

STATISTIK SARANA PERTANIAN

Statistical Yearbook of Agricultural Facilities
2020-2024



PUSAT DATA DAN SISTEM INFORMASI PERTANIAN
SEKRETARIAT JENDERAL - KEMENTERIAN PERTANIAN
Center for Agricultural Data and Information System
General Secretariat - Ministry of Agriculture
2024

STATISTIK SARANA PERTANIAN
***STATISTICAL YEARBOOK OF AGRICULTURAL
FACILITIES***

Pusat Data dan Sistem Informasi Pertanian
Sekretariat Jenderal - Kementerian Pertanian
Center for Agricultural Data and Information Systems
Secretariat General - Ministry of Agriculture
2024



STATISTIK SARANA PERTANIAN

STATISTICAL YEARBOOK OF AGRICULTURAL FACILITIES

Ukuran Buku/*Book Size*: 20,5 cm x 29 cm

Jumlah halaman/*Total Pages*: 333 halaman/*pages*

Naskah/*Manuscript*: Pusat Data dan Sistem Informasi Pertanian/*Center for Agricultural Data and Information Systems*

Sekretariat Jenderal - Kementerian Pertanian/*Secretariat General - Ministry of Agriculture, Republic of Indonesia*

Penasehat/*Advisor*: Intan Rahayu, S.Si., M.T.

Penanggung Jawab/*Coordinators*:

Dr. Saefudin, SP., M.Si

Mokhammad Subehi, SP

Penyusun/*Contributors*:

Ir. Roch Widaningsih, M.Si

Ir. Rumonang Gultom

Hety Sulistiyowati, ST., MM

Aulia Azhar A., S.Si., MMSI

Heri Dwi Martono, Amd

Kartika Indah Handayani, SE

Heruwati

Mia Sri Listiani Ahmad, S.Stat

Amirza Nata Kusuma, S.STP., MM

Gambar dan Tata Letak/*Figures and Layout*:

Hety Sulistiyowati, ST, MM

ST. Ananda Yukarina, S.Si

Diterbitkan oleh/*Published by*:

Pusat Data dan Sistem Informasi Pertanian

Sekretariat Jenderal - Kementerian Pertanian

Center for Agricultural Data and Information Systems

Secretariat General - Ministry of Agriculture

Tahun 2024

Boleh dikutip dengan menyebut sumbernya

May be cited with reference to the source

KATA PENGANTAR

Puji syukur diucapkan kepada Allah SWT yang telah melimpahkan rahmat dan karunia-Nya sehingga buku Statistik Sarana Pertanian Tahun 2024 dapat kami selesaikan. Buku Statistik Sarana Pertanian berisi perkembangan data sarana pertanian yang mencakup data pembiayaan pertanian, benih, bibit, pupuk, pestisida dan alat mesin pertanian.

Data yang disajikan dalam buku ini diolah oleh Pusat Data dan Sistem Informasi Pertanian yang berasal dari beberapa produsen data di lingkup Kementerian Pertanian dan PT. Pupuk Indonesia *Holding Company*.

Kepada semua pihak yang telah memberikan dukungan dan terlibat langsung dalam penyusunan buku ini, kami sampaikan penghargaan dan terimakasih. Kritik dan saran membangun sangat kami hargai untuk penyempurnaan edisi buku ini berikutnya.

Jakarta, Desember 2024
Kepala Pusat Data dan Sistem
Informasi Pertanian,



Intan Rahayu, S.Si., M.T.
NIP 197110211991102001



PREFACE

Praise and great gratitude submitted to Almighty God, Allah SWT, who always gives His gracious mercy and tremendous blessing that has helped so that the Statistical Yearbook of Agricultural Facilities 2024 has been finished. This statistical book of agricultural facilities contains data on the development of agricultural facilities, which covers agricultural financing, seeds, seedlings, fertilization, pesticides, and agricultural machinery.

These data were gathered from several data producers in the Ministry of Agriculture and PT. Pupuk Indonesia Holding Company and presented by the Center for Agricultural Data and Information Systems.

Appreciation and thanks are conveyed to all parties who have dedicated their time and effort to making this book. Constructive critiques and suggestions are welcomed to improve this publication.

*Jakarta, December 2024
Director of Center for Agricultural
Data and Information System,*



Intan Rahayu, S.Si., M.T.



DAFTAR ISI/TABLE OF CONTENTS

Kata Pengantar <i>Preface</i>	i
Daftar Isi <i>Table of Contents</i>	iii
Daftar Gambar <i>List of Figures</i>	iv
Daftar Tabel <i>List of Tables</i>	vii
1. PEMBIAYAAN PERTANIAN/AGRICULTURAL FINANCING	5
1.1. Kredit Usaha Rakyat (KUR) <i>Small Loan</i>	5
1.2. Asuransi Usaha Tani Padi (AUTP) <i>Rice Farming Insurance</i>	6
1.3. Asuransi Usaha Ternak Sapi (AUTS) <i>Farmer's Cattle Insurance</i>	7
2. BENIH/SEEDS	19
2.1. Benih Tanaman Pangan <i>Food Crop Seeds</i>	19
2.2. Benih Hortikultura <i>Horticultural Seeds</i>	36
2.3. Benih Perkebunan <i>Estate Crop Seeds</i> ..	67
2.4. Bibit Ternak <i>Breed of Livestock</i>	85
3. PUPUK DAN PESTISIDA/ FERTILIZER AND PESTICIDE	93
3.1. Alokasi dan Realisasi Distribusi Pupuk Bersubsidi Sektor Pertanian <i>Allocation and Distribution of Subsidized Fertilizer in Agricultural Sector</i>	93
3.2. Jumlah Pestisida Terdaftar <i>Number of Registered Pesticides</i>	102
4. ALAT DAN MESIN PERTANIAN/ AGRICULTURAL EQUIPMENT AND MACHINERY	109
4.1. Alat dan Mesin Pertanian Pra Panen <i>Pre-Harvest Agricultural Equipment and Machinery</i>	109
4.2. Alat dan Mesin Pertanian Pasca Panen <i>Post-Harvest Agricultural Equipment and Machinery</i>	206



DAFTAR GAMBAR/ LIST OF FIGURES

Gambar 1.1 <i>Figure</i>	Realisasi Penyaluran Kredit Usaha Rakyat (KUR) Sektor Pertanian, Tahun 2020 - 2024 <i>Realization of Distribution of Small Loan Agricultural Sector, 2020 - 2024</i>	3
Gambar 1.2 <i>Figure</i>	Jumlah Debitur Kredit Usaha Rakyat (KUR) Sektor Pertanian, Tahun 2020 - 2024 <i>Number of Debtors of Small Loan in Agricultural Sector, 2020 - 2024</i>	3
Gambar 1.3 <i>Figure</i>	Asuransi Usaha Tani Padi (AUTP), Tahun 2020 - 2024 <i>Rice Farming Insurance, 2020 - 2024</i>	4
Gambar 1.4 <i>Figure</i>	Asuransi Usaha Ternak Sapi (AUTS), Tahun 2020 - 2023 <i>Farmer's Cattle Insurance, 2020 - 2023</i>	4
Gambar 2.1 <i>Figure</i>	Produksi Benih Padi Kelas Benih Pokok (BP) dan Benih Sebar (BR), Tahun 2020 - 2024* <i>Production of Paddy Seeds (Stock Seed and Extension Seed), 2020 - 2024*</i>	11
Gambar 2.2 <i>Figure</i>	Produksi Benih Jagung Kelas Benih Sebar (BR), Tahun 2020 - 2024* <i>Production of Maize Seeds (Extension Seed), 2020 - 2024*</i>	11
Gambar 2.3 <i>Figure</i>	Produksi Benih Kedelai Kelas Benih Sebar (BR), Tahun 2020 - 2024* <i>Production of Soybean Seeds (Extension Seed), 2020 - 2024*</i>	12
Gambar 2.4 <i>Figure</i>	Produksi Benih Kacang Tanah dan Kacang Hijau Kelas Benih Sebar (BR), Tahun 2020 - 2024* <i>Production of Groundnut and Mungbean Seeds (Extension Seed), 2020 - 2024*</i>	12
Gambar 2.5 <i>Figure</i>	Produksi Benih Sayuran Bermutu, Tahun 2020 - 2024 <i>Production of Quality Vegetable Seeds, 2020 - 2024</i>	13
Gambar 2.6 <i>Figure</i>	Produksi Benih Buah Bermutu, Tahun 2020 - 2024 <i>Production of Quality Fruit Plants Seeds, 2020 - 2024</i>	13
Gambar 2.7 <i>Figure</i>	Produksi Benih Krisan dan Aggrek Bermutu, Tahun 2020 - 2024 <i>Production of Quality Chrysanthemum dan Orchid Seeds, 2020 - 2024</i>	14
Gambar 2.8 <i>Figure</i>	Produksi Benih Tanaman Jahe dan Kunyit Bermutu, Tahun 2020 - 2024 <i>Production of Quality Ginger, Tumeric and Curcuma Seeds, 2020 - 2024</i>	14
Gambar 2.9 <i>Figure</i>	Potensi Ketersediaan Benih Kelapa Sawit, Tahun 2020 - 2023 <i>Potential Availability of Palm Oil Seeds, 2020 - 2023</i>	15
Gambar 2.10 <i>Figure</i>	Potensi Ketersediaan Benih Jambu Mete, Sagu, Pinang dan Aren, Tahun 2020 - 2023 <i>Potential Availability of Cashew, Sago, Areca Nut and Sugar Palm Seeds, 2020 - 2023</i>	15

Gambar 2.11	Kebutuhan Benih Kapas dan Tembakau, Tahun 2020 - 2023	
<i>Figure</i>	<i>Necessity of Cotton and Tobacco Seeds, 2020 - 2023</i>	16
Gambar 2.12	Kebutuhan Benih Kakao, Kopi, Cengkeh, Lada dan Pala, Tahun 2020 - 2023	
<i>Figure</i>	<i>Necessity of Cacao, Coffe, Clove, Pepper and Nutmeg Seeds, 2020 - 2023</i>	16
Gambar 2.13	Produksi DOC Ayam Pedaging dan Petelur, Tahun 2020 - 2024	
<i>Figure</i>	<i>Production of DOC FS Broiler and Layer, 2020 - 2024</i>	17
Gambar 2.14	Produksi dan Distribusi Semen Beku (BIB lembang dan BBIB Singosari), Tahun 2020 - 2024	
<i>Figure</i>	<i>Production and Distribution of Frozen Semen (BIB Lembang and BBIB Singosari), 2020 - 2024</i>	17
Gambar 3.1	Alokasi dan Realisasi Penyaluran Pupuk Urea, NPK, NPK Formula Khusus Bersubsidi dan Organik, Tahun 2020 - 2024	
<i>Figure</i>	<i>Allocation and Realization of Distribution of Subsidized Urea, NPK, Special Formula NPK and Organic Fertilizer, 2020 - 2024</i>	91
Gambar 3.2	Persentase Pestisida Terdaftar Menurut Jenis Pestisida, Tahun 2020 - 2023	
<i>Figure</i>	<i>Percentage of Registered Pesticides By Type, 2020 - 2023</i>	92
Gambar 4.1	Jumlah Bantuan Alat dan Mesin Pertanian Pra Panen, Tahun 2024	
<i>Figure</i>	<i>Aid of Pre-Harvest Agricultural Equipment and Machinery, 2024</i>	105
Gambar 4.2	Bantuan Alat dan Mesin Pertanian Traktor Roda-2, Tahun 2020 - 2024	
<i>Figure</i>	<i>Aid of Agricultural Equipment and Machinery-2 Wheels Tractors, 2020 - 2024</i>	105
Gambar 4.3	Bantuan Alat dan Mesin Pertanian Traktor Roda-4, Tahun 2020 - 2024	
<i>Figure</i>	<i>Aid of Agricultural Equipment and Machinery-4 Wheels Tractors, 2020 - 2024</i>	106
Gambar 4.4	Bantuan Alat dan Mesin Pertanian Pompa Air, Tahun 2020 - 2024*	
<i>Figure</i>	<i>Aid of Agricultural Equipment and Machinery-Water Pump Tractor, 2020 - 2024*</i>	106
Gambar 4.5	Jumlah Bantuan Alat dan Mesin Pertanian Pasca Panen, Tahun 2024	
<i>Figure</i>	<i>Aid of Post Harvest Agricultural Equipment and Machinery, 2024</i>	107
Gambar 4.6	Bantuan Alat dan Mesin Pertanian Pasca Panen Padi, Tahun 2023 - 2024	
<i>Figure</i>	<i>Aid of Paddy Post-Harvest Agricultural Equipment and Machinery, 2023 - 2024</i>	107
Gambar 4.7	Bantuan Alat dan Mesin Pertanian Pasca Panen Jagung, Tahun 2022 - 2023	
<i>Figure</i>	<i>Aid of Maize Post-Harvest Agricultural Equipment and Machinery, 2023 - 2023</i>	108
Gambar 4.8	Bantuan Alat dan Mesin Pertanian Pasca Panen Kedelai, Tahun 2020 - 2023	
<i>Figure</i>	<i>Aid of Soybean Post-Harvest Agricultural Equipment and Machinery, 2020 - 2023</i>	108



DAFTAR TABEL / LIST OF TABLES

1.1. Pembiayaan Pertanian/ Agricultural Financing

Tabel 1.1.1.	Realisasi Penyaluran Kredit Usaha Rakyat (KUR) Sektor Pertanian, Tahun 2020 - 2024	
<i>Table</i>	<i>Realization of Distribution of Small Loan in Agriculture Sector, 2020 - 2024.....</i>	5
Tabel 1.1.2.	Asuransi Usaha Tani Padi (AUTP), Tahun 2020 - 2024	
<i>Table</i>	<i>Rice Farming Insurance, 2020 - 2024.....</i>	6
Tabel 1.1.3.	Asuransi Usaha Ternak Sapi (AUTS), Tahun 2020 - 2023	
<i>Table</i>	<i>Farmer's Cattle Insurance, 2020 - 2023.....</i>	7

2.1. Benih Tanaman Pangan/ Food Crop Seeds

Tabel 2.1.1.	Produksi Benih Padi Pokok/BP (Ton), Tahun 2020 - 2024	
<i>Table</i>	<i>Production of Paddy Seeds/Stock Seed (Tons), 2020 - 2024.....</i>	19
Tabel 2.1.2.	Produksi Benih Padi Inbrida Kelas Benih Sebar/BR (Ton) Tahun 2020 - 2024	
<i>Table</i>	<i>Production of Inbrid Paddy Seeds/Extension Seed (Tons), 2020 - 2024</i>	20
Tabel 2.1.3.	Produksi Benih Padi Hibrida Kelas Benih Sebar/BR (Ton), Tahun 2020 - 2024	
<i>Table</i>	<i>Production of Hybrid Paddy Seeds/Extension Seed (Tons), 2020 - 2024</i>	21
Tabel 2.1.4.	Produksi Benih Jagung Komposit Kelas Benih Sebar/BR (Ton), Tahun 2020 - 2024	
<i>Table</i>	<i>Production of Open Pollinated Maize Seeds/Extension Seed (Tons), 2020 - 2024</i>	22
Tabel 2.1.5.	Produksi Benih Jagung Hibrida Kelas Benih Sebar/BR (Ton), Tahun 2020 - 2024	
<i>Table</i>	<i>Production of Hybrid Maize Seeds/Extension Seed (Tons), 2020 - 2024</i>	23
Tabel 2.1.6.	Produksi Benih Kedelai Kelas Benih Sebar/BR (Ton), Tahun 2020 - 2024	
<i>Table</i>	<i>Production of Soybean Seeds/Extension Seed (Tons), 2020 - 2024</i>	24
Tabel 2.1.7.	Produksi Benih Kacang Tanah Kelas Benih Sebar/BR (Ton), Tahun 2020 - 2024	
<i>Table</i>	<i>Production of Groundnut Seeds/Extension Seed (Tons), 2020 - 2024</i>	25
Tabel 2.1.8.	Produksi Benih Kacang Hijau Kelas Benih Sebar/BR (Ton), Tahun 2020 - 2024	
<i>Table</i>	<i>Production of Mungbean Seeds/Extension Seed (Tons), 2020 - 2024</i>	26

Tabel 2.1.9.	Jumlah Produsen Benih Padi dan Kemampuan Produksinya, Tahun 2023 - 2024	
<i>Table</i>	<i>Number of Paddy Seed Producers and Their Production Ability, 2023 - 2024</i>	27
Tabel 2.1.10.	Jumlah Produsen Benih Jagung dan Kemampuan Produksinya, Tahun 2023 - 2024	
<i>Table</i>	<i>Number of Maize Seed Producers and Their Production Ability, 2023 - 2024</i>	28
Tabel 2.1.11.	Jumlah Produsen Benih Kedelai dan Kemampuan Produksinya, Tahun 2023 - 2024	
<i>Table</i>	<i>Number of Soybean Seed Producers and Their Production Ability, 2023 - 2024</i>	29
Tabel 2.1.12.	Komposisi Penyebaran Varietas Benih Padi di Indonesia (Hektar), Tahun 2024	
<i>Table</i>	<i>Composition of Distribution of Rice Seed Varieties in Indonesia (Hectare), 2024</i>	30
Tabel 2.1.13.	Jumlah Varietas Tanaman dan Varietas Unggul Tanaman Pangan yang dilepas Kementerian Pertanian, Tahun 2020 - 2024	
<i>Table</i>	<i>Number of Plant Varieties and Superior Food Crops Varieties released by Ministry of Agriculture, 2020 - 2024</i>	31
Tabel 2.1.14.	Daftar Judul dan Ruang Lingkup SNI yang Dirumuskan oleh Komisi Teknis Lingkup Badan Standardisasi Instrumen Pertanian Tahun 2023	
<i>Table</i>	<i>List of Titles and Scope of SNI Formulated by the Technical Commission of the Agricultural Instrument Standardization Agency in 2023</i>	32

2.2. Benih Hortikultural/ Horticultural Seeds

Tabel 2.2.1.	Produksi Benih Bawang Merah Bermutu (Kg), Tahun 2020 - 2024	
<i>Table</i>	<i>Production of Quality Shallot Seeds (Kg), 2020 - 2024</i>	36
Tabel 2.2.2.	Produksi Benih Buncis Bermutu (Kg), Tahun 2020 - 2024	
<i>Table</i>	<i>Production of Quality Green Bean Seeds (Kg), 2020 - 2024</i>	37
Tabel 2.2.3.	Produksi Benih Cabai Bermutu (Kg), Tahun 2020 - 2024	
<i>Table</i>	<i>Production of Quality Chili Seeds (Kg), 2020 - 2024</i>	38
Tabel 2.2.4.	Produksi Benih Kangkung Bermutu (Kg), Tahun 2020 - 2024	
<i>Table</i>	<i>Production of Quality Swamp Cabbage Seeds (Kg), 2020 - 2024</i>	39
Tabel 2.2.5.	Produksi Benih Kacang Panjang Bermutu (Kg), Tahun 2020 - 2024	
<i>Table</i>	<i>Production of Quality Long Bean Seeds (Kg), 2020 - 2024</i>	40
Tabel 2.2.6.	Produksi Benih Kentang Bermutu (Kg), Tahun 2020 - 2024	
<i>Table</i>	<i>Production of Quality Potato Seeds (Kg), 2020 - 2024</i>	41
Tabel 2.2.7.	Produksi Benih Mentimun Bermutu (Kg), Tahun 2020 - 2024	
<i>Table</i>	<i>Production of Quality Cucumber Seeds (Kg), 2020 - 2024</i>	42
Tabel 2.2.8.	Produksi Benih Tomat Bermutu (Kg), Tahun 2020 - 2024	
<i>Table</i>	<i>Production of Quality Tomato Seeds (Kg), 2020 - 2024</i>	43



Tabel 2.2.9. <i>Table</i>	Produksi Benih Sawi Hijau Bermutu (Kg), Tahun 2020 - 2024 <i>Production of Quality Mustard Green Seeds (Kg), 2020 - 2024.....</i>	44
Tabel 2.2.10. <i>Table</i>	Produksi Benih Bayam Bermutu (Kg), Tahun 2020 - 2024 <i>Production of Quality Spinach Seeds (Kg), 2020 - 2024.....</i>	45
Tabel 2.2.11. <i>Table</i>	Produksi Benih Jagung Manis Bermutu (Kg), Tahun 2020 - 2024 <i>Production of Quality Sweet Corn Seeds (Kg), 2020 - 2024.....</i>	46
Tabel 2.2.12. <i>Table</i>	Produksi Benih Terong Bermutu (Kg), Tahun 2020 - 2024 <i>Production of Quality Eggplant Seeds (Kg), 2020 - 2024.....</i>	47
Tabel 2.2.13. <i>Table</i>	Produksi Benih Buah Alpukat Bermutu (Batang), Tahun 2020 - 2024 <i>Production of Quality Avocado Fruit Seeds (Trees), 2020 - 2024.....</i>	48
Tabel 2.2.14. <i>Table</i>	Produksi Benih Buah Durian Bermutu (Batang), Tahun 2020 - 2024 <i>Production of Quality Durian Fruit Seeds (Trees), 2020 - 2024.....</i>	49
Tabel 2.2.15. <i>Table</i>	Produksi Benih Buah Jeruk Bermutu (Batang), Tahun 2020 - 2024 <i>Production of Quality Citrus Fruit Seeds (Trees), 2020 - 2024.....</i>	50
Tabel 2.2.16. <i>Table</i>	Produksi Benih Buah Jambu Air Bermutu (Batang), Tahun 2020 - 2024 <i>Production of Quality Rose Apple Fruit Seeds (Trees), 2020 - 2024</i>	51
Tabel 2.2.17. <i>Table</i>	Produksi Benih Buah Jambu Biji Bermutu (Batang), Tahun 2020 - 2024 <i>Production of Quality Guava Fruit Seeds (Trees), 2020 - 2024.....</i>	52
Tabel 2.2.18. <i>Table</i>	Produksi Benih Buah Lengkeng Bermutu (Batang), Tahun 2020 - 2024 <i>Production of Quality Longan Fruit Seeds (Trees), 2020 - 2024.....</i>	53
Tabel 2.2.19. <i>Table</i>	Produksi Benih Buah Mangga Bermutu (Batang), Tahun 2020 - 2024 <i>Production of Quality Mango Fruit Seeds (Trees), 2020 - 2024.....</i>	54
Tabel 2.2.20. <i>Table</i>	Produksi Benih Buah Manggis Bermutu (Batang), Tahun 2020 - 2024 <i>Production of Quality Mangosteen Fruit Seed (Trees), 2020 - 2024</i>	55
Tabel 2.2.21. <i>Table</i>	Produksi Benih Buah Nenas Bermutu (Anakan), Tahun 2020 - 2024 <i>Production of Quality Pineapple Fruit Seeds (Sucker), 2020 - 2024</i>	56
Tabel 2.2.22. <i>Table</i>	Produksi Benih Buah Rambutan Bermutu (Batang), Tahun 2020 - 2024 <i>Production of Quality Rambutan Fruit Seeds (Trees), 2020 - 2024</i>	57
Tabel 2.2.23. <i>Table</i>	Produksi Benih Buah Pisang Bermutu (Anakan), Tahun 2020 - 2024 <i>Production of Quality Banana Fruit Seeds (Sucker), 2020 - 2024</i>	58

Tabel 2.2.24.	Produksi Benih Buah Salak Bermutu (Anakan), Tahun 2020 - 2024	
<i>Table</i>	<i>Production of Quality Salacca Fruit Seeds (Sucker), 2020 - 2024....</i>	59
Tabel 2.2.25.	Produksi Benih Krisan Bermutu (Stek), Tahun 2020 - 2024	
<i>Table</i>	<i>Production of Quality Chrysanthemum and Orchid Seeds (Steks), 2020 - 2024</i>	60
Tabel 2.2.26.	Produksi Benih Anggrek Bermutu (Planlet), Tahun 2020 - 2024	
<i>Table</i>	<i>Production of Quality Orchid Seeds (Planlets), 2020 - 2024.....</i>	61
Tabel 2.2.27.	Produksi Benih Jahe Bermutu (Kg), Tahun 2020 - 2024	
<i>Table</i>	<i>Production of Quality Ginger Seeds (Kg), 2020 - 2024.....</i>	62
Tabel 2.2.28.	Produksi Benih Kunyit Bermutu (Kg), Tahun 2020 - 2024	
<i>Table</i>	<i>Production of Quality Turmeric Seeds (Kg), 2020 - 2024.....</i>	63
Tabel 2.2.29.	Produksi Benih Temulawak Bermutu (Kg), Tahun 2020 - 2024	
<i>Table</i>	<i>Production of Quality Curcuma Seeds (Kg), 2020 - 2024.....</i>	64
Tabel 2.2.30.	Jumlah Varietas Tanaman dan Varietas Unggul Hortikultura yang dilepas Kementerian Pertanian, Tahun 2020 - 2024	
<i>Table</i>	<i>Number of Plant Varieties and Superior Horticultural Varieties Released by Ministry of Agriculture, 2020 - 2024.....</i>	65

2.3. Benih Perkebunan/ Estate Crop Seeds

Tabel 2.3.1.	Potensi Ketersediaan Benih Kelapa Sawit (Kecambah), Tahun 2020 - 2023	
<i>Table</i>	<i>Potential Availability of Palm Oil Seeds (Sprouts), 2020 - 2023</i>	67
Tabel 2.3.2.	Potensi Ketersediaan Benih Kelapa (Batang), Tahun 2020 - 2023	
<i>Table</i>	<i>Potential Availability of Coconut Seeds (Tree), 2020 - 2023.....</i>	68
Tabel 2.3.3.	Potensi Ketersediaan Benih Karet (Bibit), Tahun 2020 - 2023	
<i>Table</i>	<i>Potential Availability of Rubber Seeds (Stems), 2020 - 2023</i>	69
Tabel 2.3.4.	Potensi Ketersediaan Benih Jambu Mete (Butir), Tahun 2020 - 2023	
<i>Table</i>	<i>Potential Availability of Cashew Seeds (Seeds), 2020 - 2023.....</i>	70
Tabel 2.3.5.	Potensi Ketersediaan Benih Sagu (Butir), Tahun 2020 - 2023	
<i>Table</i>	<i>Potential Availability of Sago Seeds (Seeds), 2020 - 2023.....</i>	71
Tabel 2.3.6.	Potensi Ketersediaan Benih Pinang (Butir), Tahun 2020 - 2023	
<i>Table</i>	<i>Potential Availability of Areca Nut Seeds (Seeds), 2020 - 2023.....</i>	72
Tabel 2.3.7.	Potensi Ketersediaan Benih Aren (Butir), Tahun 2019 - 2022	
<i>Table</i>	<i>Potential Availability of Sugar Palm Seeds (Seeds), 2019 - 2022</i>	73
Tabel 2.3.8.	Ketersediaan Benih Tebu (Ha KBD), Tahun 2020 - 2023	
<i>Table</i>	<i>Availability of Cane Seeds (Extention Seed Acre), 2020 - 2023.....</i>	74
Tabel 2.3.9.	Kebutuhan Benih Kapas (Kg), Tahun 2020 - 2023	
<i>Table</i>	<i>Necessity of Cotton Seeds (Kg), 2020 - 2023.....</i>	75



Tabel 2.3.10.	Kebutuhan Benih Tembakau (Kg), Tahun 2020 - 2023	
<i>Table</i>	<i>Necessity of Tobacco Seeds (Kg), 2020 - 2023</i>	76
Tabel 2.3.11.	Tipe Kemasakan dan Potensi Berbagai Varietas Tebu di Indonesia	
<i>Table</i>	<i>Maturity Type and Potentions of Sugarcane Varieties in Indonesia</i>	77
Tabel 2.3.12.	Sebaran Varietas Benih Kapas di Indonesia, Tahun 2023	
<i>Table</i>	<i>Distribution of Cotton Seed Varieties in Indonesia, 2023</i>	78
Tabel 2.3.13.	Sebaran Varietas Benih Nilam di Indonesia, Tahun 2023	
<i>Table</i>	<i>Distribution of Patchouli Seed Varieties in Indonesia, 2023</i>	79
Tabel 2.3.14.	Kebutuhan dan Potensi Ketersediaan Benih Kakao di Indonesia, Tahun 2023	
<i>Table</i>	<i>Necessity and Availability of Cacao Seeds in Indonesia, 2023</i>	80
Tabel 2.3.15.	Kebutuhan dan Potensi Ketersediaan Benih Kopi di Indonesia, Tahun 2023	
<i>Table</i>	<i>Necessity and Potential Availability of Coffee Seeds in Indonesia, 2023</i>	81
Tabel 2.3.16.	Kebutuhan dan Potensi Ketersediaan Benih Cengkeh dan Teh di Indonesia, Tahun 2023	
<i>Table</i>	<i>Necessity and Potential Availability of Clove and Tea Seeds in Indonesia, 2023</i>	82
Tabel 2.3.17	Kebutuhan dan Potensi Ketersediaan Benih Lada dan Pala di Indonesia, Tahun 2023	
<i>Table</i>	<i>Necessity and Potential Availability of Pepper and Nutmeg Seeds in Indonesia, 2023</i>	83
Tabel 2.3.18	Jumlah Varietas Tanaman Perkebunan yang dilepas Kementerian Pertanian, Tahun 2019 - 2022	
<i>Table</i>	<i>Number of Plantation Plant Varieties released by Ministry of Agriculture, 2020 - 2023</i>	84

2.4. Benih Peternakan/ Breed of Livestock

Tabel 2.4.1.	Produksi DOC FS Layer Ayam Ras (000 Ekor), Tahun 2020 - 2024	
<i>Table</i>	<i>Production of DOC FS Layer (000 Heads), 2020 - 2024</i>	85
Tabel 2.4.2.	Produksi DOC FS Broiler Ayam Ras (000 Ekor), Tahun 2020 - 2024	
<i>Table</i>	<i>Production of DOC FS Broiler (000 Heads), 2020 - 2024</i>	86
Tabel 2.4.3.	Produksi dan Distribusi Semen Beku (Dosis), Tahun 2020 - 2024	
<i>Table</i>	<i>Production and Distribution of Frozen Semen (Doses), 2020 - 2024</i>	87
Tabel 2.4.4.	Populasi Indukan dan Embrio Sapi di Balai Embrio Ternak (BET) Cipelang, Tahun 2020 - 2024	
<i>Table</i>	<i>Beef and Dairy Cattle Parental Population and Embryos in Cipelang Livestock Embryos Institution, 2020 - 2024</i>	87



Tabel 2.4.5.	Jumlah Varietas Komoditas Ternak Hasil Penetapan dan Pelepasan Kementerian Pertanian, Tahun 2020 - 2024	
Table	<i>Number of Varieties of Livestock Commodities Result of Determination and Cipelang Livestock Embryos Institution, 2020 - 2024</i>	88

3.1. Pupuk/Fertilizer

Tabel 3.1.1.	Alokasi Pupuk Urea Bersubsidi Sektor Pertanian (Ton), Tahun 2020 - 2024	
Table	<i>Allocation of Subsidized Urea Fertilizer in Agricultural Sector (Ton) 2020 - 2024</i>	93
Tabel 3.1.2.	Alokasi Pupuk NPK Bersubsidi Sektor Pertanian (Ton), Tahun 2020 - 2024	
Table	<i>Allocation of Subsidized NPK Fertilizer in Agricultural Sector (Ton), 2020 - 2024</i>	94
Tabel 3.1.3.	Alokasi Pupuk NPK Formula Khusus Bersubsidi Sektor Pertanian (Ton), Tahun 2020 - 2024	
Table	<i>Allocation of Subsidized ZA Fertilizer in Agricultural Sector (Ton), 2020 - 2024</i>	95
Tabel 3.1.4.	Alokasi Pupuk Organik Bersubsidi Sektor Pertanian (Ton), Tahun 2020 - 2024	
Table	<i>Allocation of Subsidized Organic Fertilizer in Agricultural Sector (Ton), 2020 - 2024</i>	96
Tabel 3.1.5.	Realisasi Penyaluran Pupuk Urea Bersubsidi Sektor Pertanian (Ton), Tahun 2020 - 2024	
Table	<i>Realization of Distribution of Subsidized Urea Fertilizer in Agricultural Sector (Ton), 2020 - 2024</i>	97
Tabel 3.1.6.	Realisasi Penyaluran Pupuk NPK Bersubsidi Sektor Pertanian, Tahun 2020 - 2024	
Table	<i>Realization of Distribution of Subsidized NPK Fertilizer in Agricultural Sector, 2020 - 2024</i>	98
Tabel 3.1.7.	Realisasi Penyaluran Pupuk NPK Formula Khusus Bersubsidi Sektor Pertanian (Ton), Tahun 2020 - 2024	
Table	<i>Realization of Distribution of Subsidized Special Formula NPK Fertilizer in Agricultural Sector (Ton), 2020 - 2024</i>	99
Tabel 3.1.8.	Realisasi Penyaluran Pupuk Organik Bersubsidi Sektor Pertanian (Ton), Tahun 2020 - 2022	
Table	<i>Realization of Distribution of Subsidized Organic Fertilizer in Agricultural Sector (Ton), 2020 - 2022</i>	100
Tabel 3.1.9.	Harga Eceran Tertinggi Pupuk di Indonesia (Rp/Kg), Tahun 2020 - 2024	
Table	<i>Highest Retail Price of Fertilizer in Indonesia (Rp/Kg), 2020 - 2024</i>	101



3.2. Pestisida / Pesticide

Tabel 3.2.1.	Jumlah Pestisida Terdaftar dan Diiijinkan Menurut Jenis Pestisida dan Bidang Penggunaannya, Tahun 2020 - 2023	
Table	<i>Number of Registered Pesticides by Type and Field Usage, 2020 - 2023</i>	102

4.1. Alat dan Mesin Pertanian Pra Panen Tanaman Pangan

Pre-Harvest Agricultural Equipment and Machinery for Food Crop

- **Bantuan Alat dan Mesin Pertanian Traktor Roda 2/
*Aid of Agricultural Equipment and Machinery 2 Wheels Tractor***

Tabel 4.1.1.	Bantuan Alat dan Mesin Pertanian - Traktor Roda 2 (TR-2) di Indonesia (Unit), Tahun 2020 - 2024	
Table	<i>Aid of Agricultural Equipment and Machinery - 2 Wheels Tractor in Indonesia (Unit), 2020 - 2024</i>	109
Tabel 4.1.1.1.	Bantuan Alat Mesin Pertanian - Traktor Roda 2 (TR-2) di Provinsi Aceh (Unit), Tahun 2020 - 2024	
Table	<i>Aid of Agricultural Equipment and Machinery - 2 Wheels Tractor in Aceh Province (Unit), 2020 - 2024</i>	110
Tabel 4.1.1.2.	Bantuan Alat dan Mesin Pertanian - Traktor Roda 2 (TR-2) di Provinsi Sumatera Utara (Unit), Tahun 2020 - 2024	
Table	<i>Aid of Agricultural Equipment and Machinery - 2 Wheels Tractor in Sumatera Utara Province (Unit), 2020 - 2024</i>	111
Tabel 4.1.1.3.	Bantuan Alat dan Mesin Pertanian - Traktor Roda 2 (TR-2) di Provinsi Sumatera Barat (Unit), Tahun 2020 - 2024	
Table	<i>Aid of Agricultural Equipment and Machinery - 2 Wheels Tractor in Sumatera Barat Province (Unit), 2020 - 2024</i>	112
Tabel 4.1.1.4.	Bantuan Alat dan Mesin Pertanian - Traktor Roda 2 (TR-2) di Provinsi Riau (Unit), Tahun 2020 - 2024	
Table	<i>Aid of Agricultural Equipment and Machinery - 2 Wheels Tractor in Riau Province (Unit), 2020 - 2024</i>	113
Tabel 4.1.1.5.	Bantuan Alat dan Mesin Pertanian - Traktor Roda 2 (TR-2) di Provinsi Jambi (Unit), Tahun 2020 - 2024	
Table	<i>Aid of Agricultural Equipment and Machinery - 2 Wheels Tractor in Jambi Province (Unit), 2020 - 2024</i>	114
Tabel 4.1.1.6.	Bantuan Alat dan Mesin Pertanian - Traktor Roda 2 (TR-2) di Provinsi Sumatera Selatan (Unit), Tahun 2020 - 2024	
Table	<i>Aid of Agricultural Equipment and Machinery - 2 Wheels Tractor in the Sumatera Selatan Province (Unit), 2020 - 2024</i>	115
Tabel 4.1.1.7.	Bantuan Alat dan Mesin Pertanian - Traktor Roda 2 (TR-2) di Provinsi Bengkulu (Unit), Tahun 2020 - 2024	
Table	<i>Aid of Agricultural Equipment and Machinery - 2 Wheels Tractor in Bengkulu Province (Unit), 2020 - 2024</i>	116
Tabel 4.1.1.8.	Bantuan Alat dan Mesin Pertanian - Traktor Roda 2 (TR-2) di Provinsi Lampung (Unit), Tahun 2020 - 2024	
Table	<i>Aid of Agricultural Equipment and Machinery - 2 Wheels Tractor in Lampung Province (Unit), 2020 - 2024</i>	117

Tabel 4.1.1.9.	Bantuan Alat dan Mesin Pertanian - Traktor Roda 2 (TR-2) di Provinsi Kepulauan Bangka Belitung (Unit), Tahun 2020 - 2024	
<i>Table</i>	<i>Aid of Agricultural Equipment and Machinery - 2 Wheels Tractor in Kepulauan Bangka Belitung Province (Unit), 2020 - 2024.....</i>	118
Tabel 4.1.1.10.	Bantuan Alat dan Mesin Pertanian - Traktor Roda 2 (TR-2) di Provinsi Kepulauan Riau (Unit), Tahun 2020 - 2024	
<i>Table</i>	<i>Aid of Agricultural Equipment and Machinery - 2 Wheels Tractor in Kepulauan Riau Province (Unit), 2020 - 2024.....</i>	118
Tabel 4.1.1.11.	Bantuan Alat dan Mesin Pertanian - Traktor Roda 2 (TR-2) di Provinsi Jawa Barat (Unit), Tahun 2020 - 2024	
<i>Table</i>	<i>Aid of Agricultural Equipment and Machinery - 2 Wheels Tractor in Jawa Barat Province (Unit), 2020 - 2024.....</i>	119
Tabel 4.1.1.12.	Bantuan Alat dan Mesin Pertanian - Traktor Roda 2 (TR-2) di Provinsi Jawa Tengah (Unit), Tahun 2020 - 2024	
<i>Table</i>	<i>Aid of Agricultural Equipment and Machinery-2 Wheels Tractor in Jawa Tengah Province (Unit), 2020 - 2024.....</i>	120
Tabel 4.1.1.13.	Bantuan Alat dan Mesin Pertanian - Traktor Roda 2 (TR-2) di D.I Yogyakarta (Unit), Tahun 2020 - 2024	
<i>Table</i>	<i>Aid of Agricultural Equipment and Machinery - 2 Wheels Tractor in D.I Yogyakarta (Unit), 2020 - 2024</i>	121
Tabel 4.1.1.14.	Bantuan Alat dan Mesin Pertanian - Traktor Roda 2 (TR-2) di Provinsi Jawa Timur (Unit), Tahun 2020 - 2024	
<i>Table</i>	<i>Aid of Agricultural Equipment and Machinery - 2 Wheels Tractor in Jawa Timur Province (Unit), 2020 - 2024</i>	122
Tabel 4.1.1.15.	Bantuan Alat dan Mesin Pertanian - Traktor Roda 2 (TR-2) di Provinsi Banten (Unit), Tahun 2020 - 2024	
<i>Table</i>	<i>Aid of Agricultural Equipment and Machinery - 2 Wheels Tractor in Banten Province (Unit), 2020 - 2024.....</i>	123
Tabel 4.1.1.16.	Bantuan Alat dan Mesin Pertanian - Traktor Roda 2 (TR-2) di Provinsi Bali (Unit), Tahun 2020 - 2024	
<i>Table</i>	<i>Aid of Agricultural Equipment and Machinery - 2 Wheels Tractor in Bali Province (Unit), 2020 - 2024.....</i>	123
Tabel 4.1.1.17.	Bantuan Alat dan Mesin Pertanian - Traktor Roda 2 (TR-2) di Provinsi Nusa Tenggara Barat (Unit), Tahun 2020 - 2024	
<i>Table</i>	<i>Aid of Agricultural Equipment and Machinery - 2 Wheels Tractor in Nusa Tenggara Barat Province (Unit), 2020 - 2024.....</i>	124
Tabel 4.1.1.18.	Bantuan Alat dan Mesin Pertanian - Traktor Roda 2 (TR-2) di Provinsi Nusa Tenggara Timur (Unit), Tahun 2020 - 2024	
<i>Table</i>	<i>Aid of Agricultural Equipment and Machinery - 2 Wheels Tractor In Nusa Tenggara Timur Province (Unit), 2020 - 2024.....</i>	125
Tabel 4.1.1.19.	Bantuan Alat dan Mesin Pertanian - Traktor Roda 2 (TR-2) di Provinsi Kalimantan Barat (Unit), Tahun 2020 - 2024	
<i>Table</i>	<i>Aid of Agricultural Equipment and Machinery - 2 Wheels Tractor in Kalimantan Barat Province (Unit), 2020 - 2024.....</i>	126

Tabel 4.1.1.20.	Bantuan Alat dan Mesin Pertanian - Traktor Roda 2 (TR-2) di Provinsi Kalimantan Tengah (Unit), Tahun 2020 - 2024	
<i>Table</i>	<i>Aid of Agricultural Equipment and Machinery - 2 Wheels Tractor in Kalimantan Tengah Province (Unit), 2020 - 2024.....</i>	127
Tabel 4.1.1.21.	Bantuan Alat dan Mesin Pertanian - Traktor Roda 2 (TR-2) di Provinsi Kalimantan Selatan (Unit), Tahun 2020 - 2024	
<i>Table</i>	<i>Aid of Agricultural Equipment and Machinery - 2 Wheels Tractor in Kalimantan Selatan Province (Unit), 2020 - 2024.....</i>	128
Tabel 4.1.1.22.	Bantuan Alat dan Mesin Pertanian - Traktor Roda 2 (TR-2) di Provinsi Kalimantan Timur (Unit), Tahun 2020 - 2024	
<i>Table</i>	<i>Aid of Agricultural Equipment and Machinery - 2 Wheels Tractor in Kalimantan Timur Province (Unit), 2020 - 2024.....</i>	129
Tabel 4.1.1.23.	Bantuan Alat dan Mesin Pertanian - Traktor Roda 2 (TR-2) di Provinsi Kalimantan Utara (Unit), Tahun 2020 - 2024	
<i>Table</i>	<i>Aid of Agricultural Equipment and Machinery - 2 Wheels Tractor in Kalimantan Utara Province (Unit), 2020 - 2024.....</i>	129
Tabel 4.1.1.24.	Bantuan Alat dan Mesin Pertanian - Traktor Roda 2 (TR-2) di Provinsi Sulawesi Utara (Unit), Tahun 2020 - 2024	
<i>Table</i>	<i>Aid of Agricultural Equipment and Machinery - 2 Wheels Tractor in Sulawesi Utara Province (Unit), 2020 - 2024.....</i>	130
Tabel 4.1.1.25.	Bantuan Alat dan Mesin Pertanian - Traktor Roda 2 (TR-2) di Provinsi Sulawesi Tengah (Unit), Tahun 2020 - 2024	
<i>Table</i>	<i>Aid of Agricultural Equipment and Machinery - 2 Wheels Tractor in Sulawesi Tengah Province (Unit), 2020 - 2024.....</i>	131
Tabel 4.1.1.26.	Bantuan Alat dan Mesin Pertanian - Traktor Roda 2 (TR-2) di Provinsi Sulawesi Selatan (Unit), Tahun 2020 - 2024	
<i>Table</i>	<i>Aid of Agricultural Equipment and Machinery - 2 Wheels Tractor in Sulawesi Selatan Province (Unit), 2020 - 2024.....</i>	132
Tabel 4.1.1.27.	Bantuan Alat dan Mesin Pertanian - Traktor Roda 2 (TR-2) di Provinsi Sulawesi Tenggara (Unit), Tahun 2020 - 2024	
<i>Table</i>	<i>Aid of Agricultural Equipment and Machinery - 2 Wheels Tractor in Sulawesi Tenggara Province (Unit), 2020 - 2024.....</i>	133
Tabel 4.1.1.28.	Bantuan Alat dan Mesin Pertanian - Traktor Roda 2 (TR-2) di Provinsi Gorontalo (Unit), Tahun 2020 - 2024	
<i>Table</i>	<i>Aid of Agricultural Equipment and Machinery - 2 Wheels Tractor in Gorontalo Province (Unit), 2020 - 2024.....</i>	134
Tabel 4.1.1.29.	Bantuan Alat dan Mesin Pertanian - Traktor Roda 2 (TR-2) di Provinsi Sulawesi Barat (Unit), Tahun 2020 - 2024	
<i>Table</i>	<i>Aid of Agricultural Equipment and Machinery - 2 Wheels Tractor in Sulawesi Barat Province (Unit), 2020 - 2024.....</i>	134
Tabel 4.1.1.30.	Bantuan Alat dan Mesin Pertanian-Traktor Roda 2 (TR-2) di Provinsi Maluku (Unit), Tahun 2020 - 2024	
<i>Table</i>	<i>Aid of Agricultural Equipment and Machinery-2 Wheels Tractor in Maluku Province (Unit), 2020 - 2024</i>	135

Tabel 4.1.1.31.	Bantuan Alat dan Mesin Pertanian - Traktor Roda 2 (TR-2) di Provinsi Maluku Utara (Unit), Tahun 2020 - 2024	
<i>Table</i>	<i>Aid of Agricultural Equipment and Machinery - 2 Wheels Tractor in Maluku Utara Province (Unit), 2020 - 2024</i>	136
Tabel 4.1.1.32.	Bantuan Alat dan Mesin Pertanian - Traktor Roda 2 (TR-2) di Provinsi Papua Barat (Unit), Tahun 2020 - 2024	
<i>Table</i>	<i>Aid of Agricultural Equipment and Machinery - 2 Wheels Tractor in Papua Barat Province (Unit), 2020 - 2024</i>	137
Tabel 4.1.1.33.	Bantuan Alat dan Mesin Pertanian - Traktor Roda 2 (TR-2) di Provinsi Papua Barat Daya (Unit), Tahun 2020 - 2024	
<i>Table</i>	<i>Aid of Agricultural Equipment and Machinery - 2 Wheels Tractor in Papua Barat Daya Province (Unit), 2020 - 2024</i>	137
Tabel 4.1.1.34.	Bantuan Alat dan Mesin Pertanian - Traktor Roda 2 (TR-2) di Provinsi Papua (Unit), Tahun 2020 - 2024	
<i>Table</i>	<i>Aid of Agricultural Equipment and Machinery - 2 Wheels Tractor in Papua Province (Unit), 2020 - 2024</i>	138
Tabel 4.1.1.35.	Bantuan Alat dan Mesin Pertanian - Traktor Roda 2 (TR-2) di Provinsi Papua Selatan (Unit), Tahun 2020 - 2024	
<i>Table</i>	<i>Aid of Agricultural Equipment and Machinery - 2 Wheels Tractor in Papua Selatan Province (Unit), 2020 - 2024</i>	138
Tabel 4.1.1.36.	Bantuan Alat dan Mesin Pertanian - Traktor Roda 2 (TR-2) di Provinsi Papua Tengah (Unit), Tahun 2020 - 2024	
<i>Table</i>	<i>Aid of Agricultural Equipment and Machinery - 2 Wheels Tractor in Papua Tengah Province (Unit), 2020 - 2024</i>	139
Tabel 4.1.1.37.	Bantuan Alat dan Mesin Pertanian - Traktor Roda 2 (TR-2) di Provinsi Papua Pegunungan (Unit), Tahun 2020 - 2024	
<i>Table</i>	<i>Aid of Agricultural Equipment and Machinery - 2 Wheels Tractor in Papua Pegunungan Province (Unit), 2020 - 2024</i>	140
<ul style="list-style-type: none"> • Bantuan Alat dan Mesin Pertanian Traktor Roda 4/ <i>Aid of Agricultural Equipment and Machinery 4 Wheels Tractor</i> 		
Tabel 4.1.2.	Bantuan Alat dan Mesin Pertanian - Traktor Roda 4 (TR-4) di Indonesia (Unit), Tahun 2020 - 2024	
<i>Table</i>	<i>Aid of Agricultural Equipment and Machinery - 4 Wheels Tractor in Indonesia (Unit), 2020 - 2024</i>	141
Tabel 4.1.2.1.	Bantuan Alat Mesin Pertanian - Traktor Roda 4 (TR-4) di Provinsi Aceh (Unit), Tahun 2020 - 2024	
<i>Table</i>	<i>Aid of Agricultural Equipment and Machinery - 4 Wheels Tractor in Aceh Province (Unit), 2020 - 2024</i>	142
Tabel 4.1.2.2.	Bantuan Alat dan Mesin Pertanian - Traktor Roda 4 (TR-4) di Provinsi Sumatera Utara (Unit), Tahun 2020 - 2024	
<i>Table</i>	<i>Aid of Agricultural Equipment and Machinery - 4 Wheels Tractor in Sumatera Utara Province (Unit), 2020 - 2024</i>	143



Tabel 4.1.2.3.	Bantuan Alat dan Mesin Pertanian - Traktor Roda 4 (TR-4) di Provinsi Sumatera Barat (Unit), Tahun 2020 - 2024	
<i>Table</i>	<i>Aid of Agricultural Equipment and Machinery - 4 Wheels Tractor in Sumatera Barat Province (Unit), 2020 - 2024.....</i>	144
Tabel 4.1.2.4.	Bantuan Alat dan Mesin Pertanian - Traktor Roda 4 (TR-4) di Provinsi Riau (Unit), Tahun 2020 - 2024	
<i>Table</i>	<i>Aid of Agricultural Equipment and Machinery - 4 Wheels Tractor in Riau Province (Unit), 2020 - 2024.....</i>	145
Tabel 4.1.2.5.	Bantuan Alat dan Mesin Pertanian - Traktor Roda 4 (TR-4) di Provinsi Jambi (Unit), Tahun 2020 - 2024	
<i>Table</i>	<i>Aid of Agricultural Equipment and Machinery - 4 Wheels Tractor in Jambi Province (Unit), 2020 - 2024.....</i>	146
Tabel 4.1.2.6.	Bantuan Alat dan Mesin Pertanian - Traktor Roda 4 (TR-4) di Provinsi Sumatera Selatan (Unit), Tahun 2020 - 2024	
<i>Table</i>	<i>Aid of Agricultural Equipment and Machinery - 4 Wheels Tractor in the Sumatera Selatan Province (Unit), 2020 - 2024.....</i>	147
Tabel 4.1.2.7.	Bantuan Alat dan Mesin Pertanian - Traktor Roda 4 (TR-4) di Provinsi Bengkulu (Unit), Tahun 2020 - 2024	
<i>Table</i>	<i>Aid of Agricultural Equipment and Machinery - 4 Wheels Tractor in Bengkulu Province (Unit), 2020 - 2024.....</i>	148
Tabel 4.1.2.8.	Bantuan Alat dan Mesin Pertanian - Traktor Roda 4 (TR-4) di Provinsi Lampung (Unit), Tahun 2020 - 2024	
<i>Table</i>	<i>Aid of Agricultural Equipment and Machinery - 4 Wheels Tractor in Lampung Province (Unit), 2020 - 2024.....</i>	149
Tabel 4.1.2.9.	Bantuan Alat dan Mesin Pertanian - Traktor Roda 4 (TR-4) di Provinsi Kepulauan Bangka Belitung (Unit), Tahun 2020 - 2024	
<i>Table</i>	<i>Aid of Agricultural Equipment and Machinery - 4 Wheels Tractor in Kepulauan Bangka Belitung Province (Unit), 2020 - 2024.....</i>	150
Tabel 4.1.2.10.	Bantuan Alat dan Mesin Pertanian - Traktor Roda 4 (TR-4) di Provinsi Kepulauan Riau (Unit), Tahun 2020 - 2024	
<i>Table</i>	<i>Aid of Agricultural Equipment and Machinery - 4 Wheels Tractor in Kepulauan Riau Province (Unit), 2020 - 2024.....</i>	150
Tabel 4.1.2.11.	Bantuan Alat dan Mesin Pertanian - Traktor Roda 4 (TR-4) di Provinsi Jawa Barat (Unit), Tahun 2020 - 2024	
<i>Table</i>	<i>Aid of Agricultural Equipment and Machinery - 4 Wheels Tractor in Jawa Barat Province (Unit), 2020 - 2024.....</i>	151
Tabel 4.1.2.12.	Bantuan Alat dan Mesin Pertanian - Traktor Roda 4 (TR-4) di Provinsi Jawa Barat (Unit), Tahun 2020 - 2024	
<i>Table</i>	<i>Aid of Agricultural Equipment and Machinery - 4 Wheels Tractor in Jawa Barat Province (Unit), 2020 - 2024.....</i>	152
Tabel 4.1.2.13.	Bantuan Alat dan Mesin Pertanian - Traktor Roda 4 (TR-4) di Provinsi Jawa Tengah (Unit), Tahun 2020 - 2024	
<i>Table</i>	<i>Aid of Agricultural Equipment and Machinery - 4 Wheels Tractor in Jawa Tengah Province (Unit), 2020 - 2024.....</i>	153

Tabel 4.1.2.14.	Bantuan Alat dan Mesin Pertanian - Roda 4 (TR-4) di Provinsi D.I Yogyakarta (Unit), Tahun 2020 - 2024	
<i>Table</i>	<i>Aid of Agricultural Equipment and Machinery - 4 Wheels Tractor in D.I Yogyakarta Province (Unit), 2020 - 2024.....</i>	154
Tabel 4.1.2.15.	Bantuan Alat dan Mesin Pertanian - Traktor Roda 4 (TR-4) di Provinsi Jawa Timur (Unit), Tahun 2020 - 2024	
<i>Table</i>	<i>Aid of Agricultural Equipment and Machinery - 4 Wheels Tractor in Jawa Timur Province (Unit), 2020 - 2024</i>	155
Tabel 4.1.2.16.	Bantuan Alat dan Mesin Pertanian - Traktor Roda 4 (TR-4) di Provinsi Banten (Unit), Tahun 2020 - 2024	
<i>Table</i>	<i>Aid of Agricultural Equipment and Machinery - 4 Wheels Tractor in Banten Province (Unit), 2020 - 2024.....</i>	156
Tabel 4.1.2.17.	Bantuan Alat dan Mesin Pertanian - Traktor Roda 4 (TR-4) di Provinsi Bali (Unit), Tahun 2020 - 2024	
<i>Table</i>	<i>Aid of Agricultural Equipment and Machinery - 4 Wheels Tractor in Bali Province (Unit), 2020 - 2024.....</i>	156
Tabel 4.1.2.18.	Bantuan Alat dan Mesin Pertanian - Traktor Roda 4 (TR-4) di Provinsi Nusa Tenggara Barat (Unit), Tahun 2020 - 2024	
<i>Table</i>	<i>Aid of Agricultural Equipment and Machinery - 4 Wheels Tractor in Nusa Tenggara Barat Province (Unit), 2020 - 2024.....</i>	157
Tabel 4.1.2.19.	Bantuan Alat dan Mesin Pertanian - Traktor Roda 4 (TR-4) di Provinsi Nusa Tenggara Timur (Unit), Tahun 2020 - 2024	
<i>Table</i>	<i>Aid of Agricultural Equipment and Machinery - 4 Wheels Tractor in Nusa Tenggara Timur Province (Unit), 2020 - 2024.....</i>	158
Tabel 4.1.2.20.	Bantuan Alat dan Mesin Pertanian - Traktor Roda 4 (TR-4) di Provinsi Kalimantan Barat (Unit), Tahun 2020 - 2024	
<i>Table</i>	<i>Aid of Agricultural Equipment and Machinery - 4 Wheels Tractor in Kalimantan Barat Province (Unit), 2020 - 2024.....</i>	159
Tabel 4.1.2.21.	Bantuan Alat dan Mesin Pertanian - Traktor Roda 4 (TR-4) di Provinsi Kalimantan Tengah (Unit), Tahun 2020 - 2024	
<i>Table</i>	<i>Aid of Agricultural Equipment and Machinery - 4 Wheels Tractor in Kalimantan Tengah Province (Unit), 2020 - 2024.....</i>	160
Tabel 4.1.2.22.	Bantuan Alat dan Mesin Pertanian - Traktor Roda 4 (TR-4) di Provinsi Kalimantan Selatan (Unit), Tahun 2020 - 2024	
<i>Table</i>	<i>Aid of Agricultural Equipment and Machinery - 4 Wheels Tractor in Kalimantan Selatan Province (Unit), 2020 - 2024.....</i>	161
Tabel 4.1.2.23.	Bantuan Alat dan Mesin Pertanian - Traktor Roda 4 (TR-4) di Provinsi Kalimantan Timur (Unit), Tahun 2020 - 2024	
<i>Table</i>	<i>Aid of Agricultural Equipment and Machinery - 4 Wheels Tractor in Kalimantan Timur Province (Unit), 2020 - 2024.....</i>	162
Tabel 4.1.2.24.	Bantuan Alat dan Mesin Pertanian-Traktor Roda 4 (TR-4) di Provinsi Kalimantan Utara (Unit), Tahun 2020 - 2024	
<i>Table</i>	<i>Aid of Agricultural Equipment and Machinery - 4 Wheels Tractor in Kalimantan Utara Province (Unit), 2020 - 2024.....</i>	162

Tabel 4.1.2.25.	Bantuan Alat dan Mesin Pertanian - Traktor Roda 4 (TR-4) di Provinsi Sulawesi Utara (Unit), Tahun 2020 - 2024	
<i>Table</i>	<i>Aid of Agricultural Equipment and Machinery - 4 Wheels Tractor in Sulawesi Utara Province (Unit), 2020 - 2024.....</i>	163
Tabel 4.1.2.26.	Bantuan Alat dan Mesin Pertanian - Traktor Roda 4 (TR-4) di Provinsi Sulawesi Tengah (Unit), Tahun 2020 - 2024	
<i>Table</i>	<i>Aid of Agricultural Equipment and Machinery - 4 Wheels Tractor in Sulawesi Tengah Province (Unit), 2020 - 2024.....</i>	164
Tabel 4.1.2.27.	Bantuan Alat dan Mesin Pertanian - Traktor Roda 4 (TR-4) di Provinsi Sulawesi Selatan (Unit), Tahun 2020 - 2024	
<i>Table</i>	<i>Aid of Agricultural Equipment and Machinery - 4 Wheels Tractor in Sulawesi Selatan Province (Unit), 2020 - 2024</i>	165
Tabel 4.1.2.28.	Bantuan Alat dan Mesin Pertanian - Traktor Roda 4 (TR-4) di Provinsi Sulawesi Tenggara (Unit), Tahun 2020 - 2024	
<i>Table</i>	<i>Aid of Agricultural Equipment and Machinery - 4 Wheels Tractor in Sulawesi Tenggara Province (Unit), 2020 - 2024.....</i>	166
Tabel 4.1.2.29.	Bantuan Alat dan Mesin Pertanian - Traktor Roda 4 (TR-4) di Provinsi Gorontalo (Unit), Tahun 2020 - 2024	
<i>Table</i>	<i>Aid of Agricultural Equipment and Machinery - 4 Wheels Tractor in Gorontalo Province (Unit), 2020 - 2024.....</i>	167
Tabel 4.1.2.30.	Bantuan Alat dan Mesin Pertanian - Traktor Roda 4 (TR-4) di Provinsi Sulawesi Barat (Unit), Tahun 2020 - 2024	
<i>Table</i>	<i>Aid of Agricultural Equipment and Machinery - 4 Wheels Tractor in Sulawesi Barat Province (Unit), 2020 - 2024.....</i>	167
Tabel 4.1.2.31.	Bantuan Alat dan Mesin Pertanian - Traktor Roda 4 (TR-4) di Provinsi Maluku (Unit), Tahun 2020 - 2024	
<i>Table</i>	<i>Aid of Agricultural Equipment and Machinery - 4 Wheels Tractor in Maluku Province (Unit), 2020 - 2024</i>	168
Tabel 4.1.2.32.	Bantuan Alat dan Mesin Pertanian - Traktor Roda 4 (TR-4) di Provinsi Maluku Utara (Unit), Tahun 2020 - 2024	
<i>Table</i>	<i>Aid of Agricultural Equipment and Machinery - 4 Wheels Tractor in Maluku Utara Province (Unit), 2020 - 2024</i>	169
Tabel 4.1.2.33.	Bantuan Alat dan Mesin Pertanian - Traktor Roda 4 (TR-4) di Provinsi Papua Barat (Unit), Tahun 2020 - 2024	
<i>Table</i>	<i>Aid of Agricultural Equipment and Machinery - 4 Wheels Tractor in Papua Barat Province (Unit), 2020 - 2024.....</i>	169
Tabel 4.1.2.34.	Bantuan Alat dan Mesin Pertanian - Traktor Roda 4 (TR-4) di Provinsi Papua Barat Daya (Unit), Tahun 2020 - 2024	
<i>Table</i>	<i>Aid of Agricultural Equipment and Machinery - 4 Wheel Tractor in Papua Barat Daya Province (Unit), 2020 - 2024</i>	170
Tabel 4.1.2.35.	Bantuan Alat dan Mesin Pertanian - Traktor Roda 4 (TR-4) di Provinsi Papua (Unit), Tahun 2020 - 2024	
<i>Table</i>	<i>Aid of Agricultural Equipment and Machinery - 4 Wheel Tractor in Papua Province (Unit), 2020 - 2024.....</i>	170

Tabel 4.1.2.36.	Bantuan Alat dan Mesin Pertanian - Traktor Roda 4 (TR-4) di Provinsi Papua Selatan (Unit), Tahun 2020 - 2024	
<i>Table</i>	<i>Aid of Agricultural Equipment and Machinery - 4 Wheel Tractor in Papua Selatan Province (Unit), 2020 - 2024</i>	171
Tabel 4.1.2.37.	Bantuan Alat dan Mesin Pertanian - Traktor Roda 4 (TR-4) di Provinsi Papua Tengah (Unit), Tahun 2020 - 2024	
<i>Table</i>	<i>Aid of Agricultural Equipment and Machinery - 4 Wheel Tractor in Papua Tengah Province (Unit), 2020 - 2024</i>	171
Tabel 4.1.2.38.	Bantuan Alat dan Mesin Pertanian - Traktor Roda 4 (TR-4) di Provinsi Papua Pegunungan (Unit), Tahun 2020 - 2024	
<i>Table</i>	<i>Aid of Agricultural Equipment and Machinery - 4 Wheel Tractor in Papua Pegunungan Province (Unit), 2020 - 2024</i>	172
•	Bantuan Alat dan Mesin Pertanian Pompa Air/ <i>Aid of Agricultural Equipment and Machinery Water Pump</i>	
Tabel 4.1.3.	Bantuan Alat dan Mesin Pertanian - Pompa Air di Indonesia (Unit), Tahun 2020 - 2024	
<i>Table</i>	<i>Aid of Agricultural Equipment and Machinery - Water Pump in Indonesia (Unit), 2020 - 2024</i>	173
Tabel 4.1.3.1.	Bantuan Alat dan Mesin Pertanian - Pompa Air di Provinsi Aceh (Unit), Tahun 2020 - 2024	
<i>Table</i>	<i>Aid of Agricultural Equipment and Machinery-Water Pump in Aceh Province (Unit), 2020 - 2024</i>	174
Tabel 4.1.3.2.	Bantuan Alat dan Mesin Pertanian - Pompa Air di Provinsi Sumatera Utara (Unit), Tahun 2020 - 2024	
<i>Table</i>	<i>Aid of Agricultural Equipment and Machinery - Water Pump in Sumatera Utara Province (Unit), 2020 - 2024</i>	175
Tabel 4.1.3.3.	Bantuan Alat dan Mesin Pertanian - Pompa Air di Provinsi Sumatera Barat (Unit), Tahun 2020 - 2024	
<i>Table</i>	<i>Aid of Agricultural Equipment and Machinery - Water Pump in Sumatera Barat Province (Unit), 2020 - 2024</i>	176
Tabel 4.1.3.4.	Bantuan Alat dan Mesin Pertanian - Pompa Air di Provinsi Riau (Unit), Tahun 2020 - 2024	
<i>Table</i>	<i>Aid of Agricultural Equipment and Machinery - Water Pump in Riau Province (Unit), 2020 - 2024</i>	177
Tabel 4.1.3.5.	Bantuan Alat dan Mesin Pertanian - Pompa Air di Provinsi Jambi (Unit), Tahun 2020 - 2024	
<i>Table</i>	<i>Aid of Agricultural Equipment and Machinery - Water Pump in Jambi Province (Unit), 2020 - 2024</i>	178
Tabel 4.1.3.6.	Bantuan Alat dan Mesin Pertanian - Pompa Air di Provinsi Sumatera Selatan (Unit), Tahun 2020 - 2024	
<i>Table</i>	<i>Aid of Agricultural Equipment and Machinery - Water Pump in Sumatera Selatan Province (Unit), 2020 - 2024</i>	179

Tabel 4.1.3.7.	Bantuan Alat dan Mesin Pertanian - Pompa Air di Provinsi Bengkulu (Unit), Tahun 2020 - 2024	
<i>Table</i>	<i>Aid of Agricultural Equipment and Machinery - Water Pump in Bengkulu Province (Unit), 2020 - 2024.....</i>	180
Tabel 4.1.3.8.	Bantuan Alat dan Mesin Pertanian - Pompa Air di Provinsi Lampung (Unit), Tahun 2020 - 2024	
<i>Table</i>	<i>Aid of Agricultural Equipment and Machinery- Water Pump in Lampung Province (Unit), 2020 - 2024.....</i>	182
Tabel 4.1.3.9.	Bantuan Alat dan Mesin Pertanian -Pompa Air di Provinsi Kepulauan Bangka Belitung (Unit), Tahun 2020 - 2024	
<i>Table</i>	<i>Aid of Agricultural Equipment and Machinery - Water Pump in Kepulauan Bangka Belitung Province (Unit), 2020 - 2024.....</i>	183
Tabel 4.1.3.10.	Bantuan Alat dan Mesin Pertanian - Pompa Air di Provinsi Kepulauan Riau (Unit), Tahun 2020 - 2024	
<i>Table</i>	<i>Aid of Agricultural Equipment and Machinery - Water Pump in Kepulauan Riau Province (Unit), 2020 - 2024.....</i>	183
Tabel 4.1.3.11.	Bantuan Alat dan Mesin Pertanian - Pompa Air di Provinsi DKI Jakarta (Unit), Tahun 2020 - 2024	
<i>Table</i>	<i>Aid of Agricultural Equipment and Machinery - Water Pump in DKI Jakarta Province (Unit), 2020 - 2024.....</i>	183
Tabel 4.1.3.12.	Bantuan Alat dan Mesin Pertanian - Pompa Air di Provinsi Jawa Barat (Unit), Tahun 2020 - 2024	
<i>Table</i>	<i>Aid of Agricultural Equipment and Machinery - Water Pump in Jawa Barat Province (Unit), 2020 - 2024.....</i>	184
Tabel 4.1.3.13.	Bantuan Alat dan Mesin Pertanian - Pompa Air di Provinsi Jawa Tengah (Unit), Tahun 2020 - 2024	
<i>Table</i>	<i>Aid of Agricultural Equipment and Machinery - Water Pump in Jawa Tengah Province (Unit), 2020 - 2024.....</i>	185
Tabel 4.1.3.14.	Bantuan Alat dan Mesin Pertanian - Pompa Air di D.I Yogyakarta (Unit), Tahun 2020 - 2024	
<i>Table</i>	<i>Aid of Agricultural Equipment and Machinery - Water Pump in D.I Yogyakarta (Unit), 2020 - 2024.....</i>	186
Tabel 4.1.3.15.	Bantuan Alat dan Mesin Pertanian - Pompa Air di Provinsi Jawa Timur (Unit), Tahun 2020 - 2024	
<i>Table</i>	<i>Aid of Agricultural Equipment and Machinery - Water Pump in Jawa Timur Province (Unit), 2020 - 2024.....</i>	187
Tabel 4.1.3.16.	Bantuan Alat dan Mesin Pertanian - Pompa Air di Provinsi Banten (Unit), Tahun 2020 - 2024	
<i>Table</i>	<i>Aid of Agricultural Equipment and Machinery - Water Pump in Banten Province (Unit), 2020 - 2024.....</i>	188
Tabel 4.1.3.17.	Bantuan Alat dan Mesin Pertanian - Pompa Air di Provinsi Bali (Unit), Tahun 2020 - 2024	
<i>Table</i>	<i>Aid of Agricultural Equipment and Machinery - Water Pump in Bali Province (Unit), 2020 - 2024.....</i>	188



Tabel 4.1.3.18.	Bantuan Alat dan Mesin Pertanian - Pompa Air di Provinsi Nusa Tenggara Barat (Unit), Tahun 2020 - 2024	
<i>Table</i>	<i>Aid of Agricultural Equipment and Machinery - Water Pump in Nusa Tenggara Barat Province (Unit), 2020 - 2024</i>	189
Tabel 4.1.3.19.	Bantuan Alat dan Mesin Pertanian - Pompa Air di Provinsi Nusa Tenggara Timur (Unit), Tahun 2020 - 2024	
<i>Table</i>	<i>Aid of Agricultural Equipment and Machinery - Water Pump in Nusa Tenggara Timur Province (Unit), 2020 - 2024</i>	190
Tabel 4.1.3.20.	Bantuan Alat dan Mesin Pertanian - Pompa Air di Provinsi Kalimantan Barat (Unit), Tahun 2020 - 2024	
<i>Table</i>	<i>Aid of Agricultural Equipment and Machinery - Water Pump in Kalimantan Barat Province (Unit), 2020 - 2024</i>	191
Tabel 4.1.3.21.	Bantuan Alat dan Mesin Pertanian - Pompa Air di Provinsi Kalimantan Tengah (Unit), Tahun 2020 - 2024	
<i>Table</i>	<i>Aid of Agricultural Equipment and Machinery - Water Pump in Kalimantan Tengah Province (Unit), 2020 - 2024</i>	192
Tabel 4.1.3.22.	Bantuan Alat dan Mesin Pertanian - Pompa Air di Provinsi Kalimantan Selatan (Unit), Tahun 2020 - 2024	
<i>Table</i>	<i>Aid of Agricultural Equipment and Machinery - Water Pump in Kalimantan Selatan Province (Unit), 2020 - 2024</i>	193
Tabel 4.1.3.23.	Bantuan Alat dan Mesin Pertanian - Pompa Air di Provinsi Kalimantan Timur (Unit), Tahun 2020 - 2024	
<i>Table</i>	<i>Aid of Agricultural Equipment and Machinery - Water Pump in Kalimantan Timur Province (Unit), 2020 - 2024</i>	194
Tabel 4.1.3.24.	Bantuan Alat dan Mesin Pertanian - Pompa Air di Provinsi Kalimantan Utara (Unit), Tahun 2020 - 2024	
<i>Table</i>	<i>Aid of Agricultural Equipment and Machinery - Water Pump in Kalimantan Utara Province (Unit), 2020 - 2024</i>	194
Tabel 4.1.3.25.	Bantuan Alat dan Mesin Pertanian - Pompa Air di Provinsi Sulawesi Utara (Unit), Tahun 2019 - 2023	
<i>Table</i>	<i>Aid of Agricultural Equipment and Machinery - Water Pump in Sulawesi Utara Province (Unit), 2020 - 2024</i>	195
Tabel 4.1.3.26.	Bantuan Alat dan Mesin Pertanian - Pompa Air di Provinsi Sulawesi Tengah (Unit), Tahun 2020 - 2024	
<i>Table</i>	<i>Aid of Agricultural Equipment and Machinery - Water Pump in Sulawesi Tengah Province (Unit), 2020 - 2024</i>	196
Tabel 4.1.3.27.	Bantuan Alat dan Mesin Pertanian - Pompa Air di Provinsi Sulawesi Selatan (Unit), Tahun 2020 - 2024	
<i>Table</i>	<i>Aid of Agricultural Equipment and Machinery - Water Pump In Sulawesi Selatan Province (Unit), 2020 - 2024</i>	197
Tabel 4.1.3.28.	Bantuan Alat dan Mesin Pertanian - Pompa Air di Provinsi Sulawesi Tenggara (Unit), Tahun 2020 - 2024	
<i>Table</i>	<i>Aid of Agricultural Equipment and Machinery - Water Pump in Sulawesi Tenggara Province (Unit), 2020 - 2024</i>	198



Tabel 4.1.3.29.	Bantuan Alat dan Mesin Pertanian-Pompa Air di Provinsi Gorontalo (Unit), Tahun 2020 - 2024	
<i>Table</i>	<i>Aid of Agricultural Equipment and Machinery - Water Pump in Gorontalo Province (Unit), 2020 - 2024</i>	199
Tabel 4.1.3.30.	Bantuan Alat dan Mesin Pertanian - Pompa Air di Provinsi Sulawesi Barat (Unit), Tahun 2020 - 2024	
<i>Table</i>	<i>Aid of Agricultural Equipment and Machinery - Water Pump in Sulawesi Barat Province (Unit), 2020 - 2024</i>	199
Tabel 4.1.3.31.	Bantuan Alat dan Mesin Pertanian - Pompa Air di Provinsi Maluku (Unit), Tahun 2020 - 2024	
<i>Table</i>	<i>Aid of Agricultural Equipment and Machinery - Water Pump in Maluku Province (Unit), 2020 - 2024</i>	200
Tabel 4.1.3.32.	Bantuan Alat dan Mesin Pertanian - Pompa Air di Provinsi Maluku Utara (Unit), Tahun 2020 - 2024	
<i>Table</i>	<i>Aid of Agricultural Equipment and Machinery - Water Pump in Maluku Utara Province (Unit), 2020 - 2024</i>	201
Tabel 4.1.3.33.	Bantuan Alat dan Mesin Pertanian - Pompa Air di Provinsi Papua Barat (Unit), Tahun 2020 - 2024	
<i>Table</i>	<i>Aid of Agricultural Equipment and Machinery - Water Pump In Papua Barat Province (Unit), 2020 - 2024</i>	202
Tabel 4.1.3.34.	Bantuan Alat dan Mesin Pertanian - Pompa Air di Provinsi Papua Barat Daya (Unit), Tahun 2020 - 2024	
<i>Table</i>	<i>Aid of Agricultural Equipment and Machinery - Water Pump in Papua Barat Daya Province (Unit), 2020 - 2024</i>	202
Tabel 4.1.3.35.	Bantuan Alat dan Mesin Pertanian - Pompa Air di Provinsi Papua (Unit), Tahun 2020 - 2024	
<i>Table</i>	<i>Aid of Agricultural Equipment and Machinery - Water Pump in Papua Province (Unit), 2020 - 2024</i>	203
Tabel 4.1.3.36.	Bantuan Alat dan Mesin Pertanian - Pompa Air di Provinsi Papua Selatan (Unit), Tahun 2020 - 2024	
<i>Table</i>	<i>Aid of Agricultural Equipment and Machinery - Water Pump in Papua Selatan Province (Unit), 2020 - 2024</i>	203
Tabel 4.1.3.7	Bantuan Alat dan Mesin Pertanian - Pompa Air di Provinsi Papua Tengah (Unit), Tahun 2020 - 2024	
<i>Table</i>	<i>Aid of Agricultural Equipment and Machinery - Water Pump in Papua tengah Province (Unit), 2020 - 2024</i>	204
Tabel 4.1.3.38.	Bantuan Alat dan Mesin Pertanian - Pompa Air di Provinsi Papua Pegunungan (Unit), Tahun 2020 - 2024	
<i>Table</i>	<i>Aid of Agricultural Equipment and Machinery - Water Pump in Papua Pegunungan Province (Unit), 2020 - 2024</i>	205

4.2. Alat dan Mesin Pertanian Pasca Panen Tanaman Pangan *Post-Harvest Agricultural Equipment and Machinery for Food Crop*

• Padi/Paddy

Tabel 4.2.1.	Bantuan Alat dan Mesin Pertanian Pasca Panen Padi di Indonesia (Unit), Tahun 2023 - 2024	
<i>Table</i>	<i>Aid of Paddy Post-Harvest Agricultural Equipment and Machinery in Indonesia (Unit), 2023 - 2024.....</i>	206
Tabel 4.2.1.1.	Bantuan Alat dan Mesin Pertanian Pasca Panen Padi di Provinsi Aceh (Unit), Tahun 2023 - 2024	
<i>Table</i>	<i>Aid of Paddy Post-Harvest Agricultural Equipment and Machinery in Aceh Province (Unit), 2023 - 2024.....</i>	207
Tabel 4.2.1.2.	Bantuan Alat dan Mesin Pertanian Pasca Panen Padi di Provinsi Sumatera Utara (Unit), Tahun 2023 - 2024	
<i>Table</i>	<i>Aid of Paddy Post-Harvest Agricultural Equipment and Machinery in Sumatera Utara Province (Unit), 2023 - 2024.....</i>	208
Tabel 4.2.1.3.	Bantuan Alat dan Mesin Pertanian Pasca Panen Padi di Provinsi Sumatera Barat (Unit), Tahun 2023 - 2024	
<i>Table</i>	<i>Aid of Paddy Post-Harvest Agricultural Equipment and Machinery in Sumatera Barat Province (Unit), 2023 - 2024.....</i>	209
Tabel 4.2.1.4.	Bantuan Alat dan Mesin Pertanian Pasca Panen Padi di Provinsi Riau (Unit), Tahun 2023 - 2024	
<i>Table</i>	<i>Aid of Paddy Post-Harvest Agricultural Equipment and Machinery in Riau Province (Unit), 2023 - 2024.....</i>	210
Tabel 4.2.1.5.	Bantuan Alat dan Mesin Pertanian Pasca Panen Padi di Provinsi Jambi (Unit), Tahun 2023 - 2024	
<i>Table</i>	<i>Aid of Paddy Post-Harvest Agricultural Equipment and Machinery in Jambi Province (Unit), 2023 - 2024.....</i>	210
Tabel 4.2.1.6.	Bantuan Alat dan Mesin Pertanian Pasca Panen Padi di Provinsi Sumatera Selatan (Unit), Tahun 2023 - 2024	
<i>Table</i>	<i>Aid of Paddy Post-Harvest Agricultural Equipment and Machinery in Sumatera Selatan Province (Unit), 2023 - 2024.....</i>	211
Tabel 4.2.1.7.	Bantuan Alat dan Mesin Pertanian Pasca Panen Padi di Provinsi Bengkulu (Unit), Tahun 2023 - 2024	
<i>Table</i>	<i>Aid of Paddy Post-Harvest Agricultural Equipment and Machinery in Bengkulu Province (Unit), 2023 - 2024.....</i>	211
Tabel 4.2.1.8.	Bantuan Alat dan Mesin Pertanian Pasca Panen Padi di Provinsi Lampung (Unit), Tahun 2023 - 2024	
<i>Table</i>	<i>Aid of Paddy Post-Harvest Agricultural Equipment and Machinery in Lampung Province (Unit), 2023 - 2024.....</i>	212
Tabel 4.2.1.9.	Bantuan Alat dan Mesin Pertanian Pasca Panen Padi di Provinsi Kepulauan Bangka Belitung (Unit), Tahun 2023 - 2024	
<i>Table</i>	<i>Aid of Paddy Post-Harvest Agricultural Equipment and Machinery in Kepulauan Bangka Belitung Province (Unit), 2023 - 2024.....</i>	212

Tabel 4.2.1.10.	Bantuan Alat dan Mesin Pertanian Pasca Panen Padi di Provinsi Kepulauan Riau (Unit), Tahun 2023 - 2024	
<i>Table</i>	<i>Aid of Paddy Post-Harvest Agricultural Equipment and Machinery in Kepulauan Riau Province (Unit), 2023 - 2024</i>	213
Tabel 4.2.1.11.	Bantuan Alat dan Mesin Pertanian Pasca Panen Padi di Provinsi Jawa Barat (Unit), Tahun 2023 - 2024	
<i>Table</i>	<i>Aid of Paddy Post-Harvest Agricultural Equipment and Machinery in Jawa Barat Province (Unit), 2023 - 2024</i>	214
Tabel 4.2.1.12.	Bantuan Alat dan Mesin Pertanian Pasca Panen Padi di Provinsi Jawa Tengah (Unit), Tahun 2023 - 2024	
<i>Table</i>	<i>Aid of Paddy Post-Harvest Agricultural Equipment and Machinery in Jawa Tengah Province (Unit), 2023 - 2024</i>	215
Tabel 4.2.1.13.	Bantuan Alat dan Mesin Pertanian Pasca Panen Padi di D.I Yogyakarta (Unit), Tahun 2023 - 2024	
<i>Table</i>	<i>Aid of Paddy Post-Harvest Agricultural Equipment and Machinery in D.I Yogyakarta (Unit), 2023 - 2024</i>	216
Tabel 4.2.1.14.	Bantuan Alat dan Mesin Pertanian Pasca Panen Padi di Provinsi Jawa Timur (Unit), Tahun 2023 - 2024	
<i>Table</i>	<i>Aid of Paddy Post-Harvest Agricultural Equipment and Machinery in Jawa Timur Province (Unit), 2023 - 2024</i>	217
Tabel 4.2.1.15.	Bantuan Alat dan Mesin Pertanian Pasca Panen Padi di Provinsi Banten (Unit), Tahun 2023 - 2024	
<i>Table</i>	<i>Aid of Paddy Post-Harvest Agricultural Equipment and Machinery in Banten Province (Unit), 2022 - 2023</i>	218
Tabel 4.2.1.16.	Bantuan Alat dan Mesin Pertanian Pasca Panen Padi di Provinsi Bali (Unit), Tahun 2023 - 2024	
<i>Table</i>	<i>Aid of Paddy Post-Harvest Agricultural Equipment and Machinery in Bali Province (Unit), 2023 - 2024</i>	218
Tabel 4.2.1.17.	Bantuan Alat dan Mesin Pertanian Pasca Panen Padi di Provinsi Nusa Tenggara Barat (Unit), Tahun 2023 - 2024	
<i>Table</i>	<i>Aid of Paddy Post-Harvest Agricultural Equipment and Machinery in Nusa Tenggara Barat Province (Unit), 2023 - 2024</i>	219
Tabel 4.2.1.18.	Bantuan Alat dan Mesin Pertanian Pasca Panen Padi di Provinsi Nusa Tenggara Timur (Unit), Tahun 2023 - 2024	
<i>Table</i>	<i>Aid of Paddy Post-Harvest Agricultural Equipment and Machinery in Nusa Tenggara Timur Province (Unit), 2023 - 2024</i>	220
Tabel 4.2.1.19.	Bantuan Alat dan Mesin Pertanian Pasca Panen Padi di Provinsi Kalimantan Barat (Unit), Tahun 2023 - 2024	
<i>Table</i>	<i>Aid of Paddy Post-Harvest Agricultural Equipment and Machinery in Kalimantan Barat Province (Unit), 2023 - 2024</i>	221
Tabel 4.2.1.20.	Bantuan Alat dan Mesin Pertanian Pasca Panen Padi di Provinsi Kalimantan Tengah (Unit), Tahun 2023 - 2024	
<i>Table</i>	<i>Aid of Paddy Post-Harvest Agricultural Equipment and Machinery in Kalimantan Tengah Province (Unit), 2023 - 2024</i>	221

Tabel 4.2.1.21.	Bantuan Alat dan Mesin Pertanian Pasca Panen Padi di Provinsi Kalimantan Selatan (Unit), Tahun 2023 - 2024	
<i>Table</i>	<i>Aid of Paddy Post-Harvest Agricultural Equipment and Machinery in Kalimantan Selatan Province (Unit), 2023 - 2024.....</i>	222
Tabel 4.2.1.22.	Bantuan Alat dan Mesin Pertanian Pasca Panen Padi di Provinsi Kalimantan Timur (Unit), Tahun 2023 - 2024	
<i>Table</i>	<i>Aid of Paddy Post-Harvest Agricultural Equipment and Machinery in Kalimantan Timur Province (Unit), 2023 - 2024.....</i>	222
Tabel 4.2.1.23.	Bantuan Alat dan Mesin Pertanian Pasca Panen Padi di Provinsi Kalimantan Utara (Unit), Tahun 2023 - 2024	
<i>Table</i>	<i>Aid of Paddy Post-Harvest Agricultural Equipment and Machinery in Kalimantan Utara Province (Unit), 2023 - 2024.....</i>	223
Tabel 4.2.1.24.	Bantuan Alat dan Mesin Pertanian Pasca Panen Padi di Provinsi Sulawesi Utara (Unit), Tahun 2023 - 2024	
<i>Table</i>	<i>Aid of Paddy Post-Harvest Agricultural Equipment and Machinery in Sulawesi Utara Province (Unit), 2023 - 2024.....</i>	223
Tabel 4.2.1.25.	Bantuan Alat dan Mesin Pertanian Pasca Panen Padi di Provinsi Sulawesi Tengah (Unit), Tahun 2023 - 2024	
<i>Table</i>	<i>Aid of Paddy Post-Harvest Agricultural Equipment and Machinery in Sulawesi Tengah Province (Unit), 2023 - 2024.....</i>	224
Tabel 4.2.1.26.	Bantuan Alat dan Mesin Pertanian Pasca Panen Padi di Provinsi Sulawesi Selatan (Unit), Tahun 2023 - 2024	
<i>Table</i>	<i>Aid of Paddy Post-Harvest Agricultural Equipment and Machinery in Sulawesi Selatan Province (Unit), 2023 - 2024.....</i>	224
Tabel 4.2.1.27.	Bantuan Alat dan Mesin Pertanian Pasca Panen Padi di Provinsi Sulawesi Tenggara (Unit), Tahun 2023 - 2024	
<i>Table</i>	<i>Aid of Paddy Post-Harvest Agricultural Equipment and Machinery in Sulawesi Tenggara Province (Unit), 2023 - 2024.....</i>	225
Tabel 4.2.1.28.	Bantuan Alat dan Mesin Pertanian Pasca Panen Padi di Provinsi Gorontalo (Unit), Tahun 2023 - 2024	
<i>Table</i>	<i>Aid of Paddy Post-Harvest Agricultural Equipment and Machinery in Gorontalo Province (Unit), 2023 - 2024.....</i>	225
Tabel 4.2.1.29.	Bantuan Alat dan Mesin Pertanian Pasca Panen Padi di Provinsi Sulawesi Barat (Unit), Tahun 2023 - 2024	
<i>Table</i>	<i>Aid of Paddy Post-Harvest Agricultural Equipment and Machinery in Sulawesi Barat Province (Unit), 2023 - 2024.....</i>	226
Tabel 4.2.1.30.	Bantuan Alat dan Mesin Pertanian Pasca Panen Padi di Provinsi Maluku (Unit), Tahun 2023 - 2024	
<i>Table</i>	<i>Aid of Paddy Post-Harvest Agricultural Equipment and Machinery in Maluku Province (Unit), 2023 - 2024.....</i>	226
Tabel 4.2.1.31.	Bantuan Alat dan Mesin Pertanian Pasca Panen Padi di Provinsi Maluku Utara (Unit), Tahun 2023 - 2024	
<i>Table</i>	<i>Aid of Paddy Post-Harvest Agricultural Equipment and Machinery in Maluku Utara Province (Unit), 2023 - 2024.....</i>	227



Tabel 4.2.1.32.	Bantuan Alat dan Mesin Pertanian Pasca Panen Padi di Provinsi Papua Barat (Unit), Tahun 2023 - 2024	
<i>Table</i>	<i>Aid of Paddy Post-Harvest Agricultural Equipment and Machinery in Papua Barat Province (Unit), 2023 - 2024</i>	227
Tabel 4.2.1.33.	Bantuan Alat dan Mesin Pertanian Pasca Panen Padi di Provinsi Papua Barat Daya (Unit), Tahun 2023 - 2024	
<i>Table</i>	<i>Aid of Paddy Post-Harvest Agricultural Equipment and Machinery in Papua Barat Daya Province (Unit), 2023 - 2024</i>	228
Tabel 4.2.1.34.	Bantuan Alat dan Mesin Pertanian Pasca Panen Padi di Provinsi Papua (Unit), Tahun 2023 - 2024	
<i>Table</i>	<i>Aid of Paddy Post-Harvest Agricultural Equipment and Machinery in Papua Province (Unit), 2023 - 2024</i>	228
Tabel 4.2.1.35.	Bantuan Alat dan Mesin Pertanian Pasca Panen Padi di Provinsi Papua Selatan (Unit), Tahun 2023 - 2024	
<i>Table</i>	<i>Aid of Paddy Post-Harvest Agricultural Equipment and Machinery in Papua Selatan Province (Unit), 2023 - 2024</i>	229
Tabel 4.2.1.36.	Bantuan Alat dan Mesin Pertanian Pasca Panen Padi di Provinsi Papua Tengah (Unit), Tahun 2023 - 2024	
<i>Table</i>	<i>Aid of Paddy Post-Harvest Agricultural Equipment and Machinery in Papua Tengah Province (Unit), 2023 - 2024</i>	229
Tabel 4.2.1.37.	Bantuan Alat dan Mesin Pertanian Pasca Panen Padi di Provinsi Papua Pegunungan (Unit), Tahun 2023 - 2024	
<i>Table</i>	<i>Aid of Paddy Post-Harvest Agricultural Equipment and Machinery in Papua Pegunungan Province (Unit), 2023 - 2024</i>	230
•	Jagung/Maize	
Tabel 4.2.2.	Bantuan Alat dan Mesin Pertanian Pasca Panen Jagung di Indonesia (Unit), Tahun 2022 - 2023	
<i>Table</i>	<i>Aid of Maize Post-Harvest Agricultural Equipment and Machinery in Indonesia (Unit), 2022 - 2023</i>	231
Tabel 4.2.2.1.	Bantuan Alat dan Mesin Pertanian Pasca Panen Jagung di Provinsi Aceh (Unit), Tahun 2022 - 2023	
<i>Table</i>	<i>Aid of Maize Post-Harvest Agricultural Equipment and Machinery in Aceh Province (Unit), 2022 - 2023</i>	232
Tabel 4.2.2.2.	Bantuan Alat dan Mesin Pertanian Pasca Panen Jagung di Provinsi Sumatera Utara (Unit), Tahun 2022 - 2023	
<i>Table</i>	<i>Aid of Maize Post-Harvest Agricultural Equipment and Machinery in Sumatera Utara Province (Unit), 2022 - 2023</i>	233
Tabel 4.2.2.3.	Bantuan Alat dan Mesin Pertanian Pasca Panen Jagung di Provinsi Sumatera Barat (Unit), Tahun 2022 - 2023	
<i>Table</i>	<i>Aid of Maize Post-Harvest Agricultural Equipment and Machinery in Sumatera Barat Province (Unit), 2022 - 2023</i>	234
Tabel 4.2.2.4.	Bantuan Alat dan Mesin Pertanian Pasca Panen Jagung di Provinsi Riau (Unit), Tahun 2022 - 2023	
<i>Table</i>	<i>Aid of Maize Post-Harvest Agricultural Equipment and Machinery in Riau Province (Unit), 2022 - 2023</i>	235

Tabel 4.2.2.5.	Bantuan Alat dan Mesin Pertanian Pasca Panen Jagung di Provinsi Jambi (Unit), Tahun 2022 - 2023	
<i>Table</i>	<i>Aid of Maize Post-Harvest Agricultural Equipment and Machinery in Jambi Province (Unit), 2022 - 2023.....</i>	2367
Tabel 4.2.2.6.	Bantuan Alat dan Mesin Pertanian Pasca Panen Jagung di Provinsi Sumatera Selatan (Unit), Tahun 2022 - 2023	
<i>Table</i>	<i>Aid of Maize Post-Harvest Agricultural Equipment and Machinery in Sumatera Selatan Province (Unit), 2022 - 2023.....</i>	238
Tabel 4.2.2.7.	Bantuan Alat dan Mesin Pertanian Pasca Panen Jagung di Provinsi Bengkulu (Unit), Tahun 2022 - 2023	
<i>Table</i>	<i>Aid of Maize Post-Harvest Agricultural Equipment and Machinery in Bengkulu Province (Unit), 2022 - 2023.....</i>	238
Tabel 4.2.2.8.	Bantuan Alat dan Mesin Pertanian Pasca Panen Jagung di Provinsi Lampung (Unit), Tahun 2022 - 2023	
<i>Table</i>	<i>Aid of Maize Post-Harvest Agricultural Equipment and Machinery in Lampung Province (Unit), 2022 - 2023.....</i>	239
Tabel 4.2.2.9.	Bantuan Alat dan Mesin Pertanian Pasca Panen Jagung di Provinsi Kepulauan Bangka Belitung (Unit), Tahun 2022 - 2023	
<i>Table</i>	<i>Aid of Maize Post-Harvest Agricultural Equipment and Machinery in Kepulauan Bangka Belitung Province, 2021 - 2022</i>	240
Tabel 4.2.2.10.	Bantuan Alat dan Mesin Pertanian Pasca Panen Jagung di Provinsi Kepulauan Riau (Unit), Tahun 2022 - 2023	
<i>Table</i>	<i>Aid of Maize Post-Harvest Agricultural Equipment and Machinery in Kepulauan Riau Province (Unit), 2022 - 2023.....</i>	240
Tabel 4.2.2.11.	Bantuan Alat dan Mesin Pertanian Pasca Panen Jagung di Provinsi Jawa Barat (Unit), Tahun 2022 - 2023	
<i>Table</i>	<i>Aid of Maize Post-Harvest Agricultural Equipment and Machinery in Jawa Barat Province (Unit), 2022 - 2023.....</i>	241
Tabel 4.2.2.12.	Bantuan Alat dan Mesin Pertanian Pasca Panen Jagung di Provinsi Jawa Tengah (Unit), Tahun 2022 - 2023	
<i>Table</i>	<i>Aid of Maize Post-Harvest Agricultural Equipment and Machinery in Jawa Tengah Province (Unit), 2022 - 2023</i>	242
Tabel 4.2.2.13.	Bantuan Alat dan Mesin Pertanian Pasca Panen Jagung di D.I Yogyakarta (Unit), Tahun 2022 - 2023	
<i>Table</i>	<i>Aid of Maize Post-Harvest Agricultural Equipment and Machinery in D.I Yogyakarta (Unit), 2022 - 2023</i>	243
Tabel 4.2.2.14.	Bantuan Alat dan Mesin Pertanian Pasca Panen Jagung di Provinsi Jawa Timur (Unit), Tahun 2022 - 2023	
<i>Table</i>	<i>Aid of Maize Post-Harvest Agricultural Equipment and Machinery in Jawa Timur Province (Unit), 2022 - 2023</i>	244
Tabel 4.2.2.15.	Bantuan Alat dan Mesin Pertanian Pasca Panen Jagung di Provinsi Banten (Unit), Tahun 2022 - 2023	
<i>Table</i>	<i>Aid of Maize Post-Harvest Agricultural Equipment and Machinery Post-Harvest in Banten Province (Unit), 2022 - 2023....</i>	245

Tabel 4.2.2.16.	Bantuan Alat dan Mesin Pertanian Pasca Panen Jagung di Provinsi Bali (Unit), Tahun 2022 - 2023	
<i>Table</i>	<i>Aid of Maize Post-Harvest Agricultural Equipment and Machinery in Bali Province (Unit), 2022 - 2023</i>	246
Tabel 4.2.2.17.	Bantuan Alat dan Mesin Pertanian Pasca Panen Jagung di Provinsi Nusa Tenggara Barat (Unit), Tahun 2022 - 2023	
<i>Table</i>	<i>Aid of Maize Post-Harvest Agricultural Equipment and Machinery in Nusa Tenggara Barat Province (Unit), 2022 - 2023..</i>	247
Tabel 4.2.2.18.	Bantuan Alat dan Mesin Pertanian Pasca Panen Jagung di Provinsi Nusa Tenggara Timur (Unit), Tahun 2022 - 2023	
<i>Table</i>	<i>Aid of Maize Post-Harvest Agricultural Equipment and Machinery in Nusa Tenggara Timur Province (Unit), 2022 - 2023..</i>	248
Tabel 4.2.2.19.	Bantuan Alat dan Mesin Pertanian Pasca Panen Jagung di Provinsi Kalimantan Barat (Unit), Tahun 2022 - 2023	
<i>Table</i>	<i>Aid of Maize Post-Harvest Agricultural Equipment and Machinery in Kalimantan Barat Province (Unit), 2022 - 2023.....</i>	249
Tabel 4.2.2.20.	Bantuan Alat dan Mesin Pertanian Pasca Panen Jagung di Provinsi Kalimantan Tengah (Unit), Tahun 2022 - 2023	
<i>Table</i>	<i>Aid of Maize Post-Harvest Agricultural Equipment and Machinery in Kalimantan Tengah Province (Unit), 2022 - 2023.....</i>	250
Tabel 4.2.2.21.	Bantuan Alat dan Mesin Pertanian Pasca Panen Jagung di Provinsi Kalimantan Selatan (Unit), Tahun 2022 - 2023	
<i>Table</i>	<i>Aid of Maize Post-Harvest Agricultural Equipment and Machinery in Kalimantan Selatan Province (Unit), 2022 - 2023.....</i>	251
Tabel 4.2.2.22.	Bantuan Alat dan Mesin Pertanian Pasca Panen Jagung di Provinsi Kalimantan Timur (Unit), Tahun 2022 - 2023	
<i>Table</i>	<i>Aid of Maize Post-Harvest Agricultural Equipment and Machinery in Kalimantan Timur Province (Unit), 2022 - 2023.....</i>	252
Tabel 4.2.2.23.	Bantuan Alat dan Mesin Pertanian Pasca Panen Jagung di Provinsi Kalimantan Utara (Unit), Tahun 2022 - 2023	
<i>Table</i>	<i>Aid of Maize Post-Harvest Agricultural Equipment and Machinery in Kalimantan Utara Province (Unit), 2022 - 2023.....</i>	252
Tabel 4.2.2.24.	Bantuan Alat dan Mesin Pertanian Pasca Panen Jagung di Provinsi Sulawesi Utara (Unit), Tahun 2022 - 2023	
<i>Table</i>	<i>Aid of Maize Post-Harvest Agricultural Equipment and Machinery in Sulawesi Utara Province (Unit), 2022 - 2023.....</i>	253
Tabel 4.2.2.25.	Bantuan Alat dan Mesin Pertanian Pasca Panen Jagung di Provinsi Sulawesi Tengah (Unit), Tahun 2022 - 2023	
<i>Table</i>	<i>Aid of Maize Post-Harvest Agricultural Equipment and Machinery in Sulawesi Tengah Province (Unit), 2022 - 2023.....</i>	254
Tabel 4.2.2.26.	Bantuan Alat dan Mesin Pertanian Pasca Panen Jagung di Provinsi Sulawesi Selatan (Unit), Tahun 2022 - 2023	
<i>Table</i>	<i>Aid of Maize Post-Harvest Agricultural Equipment and Machinery in Sulawesi Selatan Province (Unit), 2022 - 2023.....</i>	255

Tabel 4.2.2.27.	Bantuan Alat dan Mesin Pertanian Pasca Panen Jagung di Provinsi Sulawesi Tenggara (Unit), Tahun 2022 - 2023	
<i>Table</i>	<i>Aid of Maize Post-Harvest Agricultural Equipment and Machinery in Sulawesi Tenggara Province (Unit), 2022 - 2023.....</i>	256
Tabel 4.2.2.28.	Bantuan Alat dan Mesin Pertanian Pasca Panen Jagung di Provinsi Gorontalo (Unit), Tahun 2022 - 2023	
<i>Table</i>	<i>Aid of Maize Post-Harvest Agricultural Equipment and Machinery in Gorontalo Province (Unit), 2022 - 2023.....</i>	257
Tabel 4.2.2.29.	Bantuan Alat dan Mesin Pertanian Pasca Panen Jagung di Provinsi Sulawesi Barat (Unit), Tahun 2022 - 2023	
<i>Table</i>	<i>Aid of Maize Post-Harvest Agricultural Equipment and Machinery in Sulawesi Barat Province (Unit), 2022 - 2023.....</i>	257
Tabel 4.2.2.30.	Bantuan Alat dan Mesin Pertanian Pasca Panen Jagung di Provinsi Maluku (Unit), Tahun 2022 - 2023	
<i>Table</i>	<i>Aid of Maize Post-Harvest Agricultural Equipment and Machinery in Maluku Province (Unit), 2022 - 2023.....</i>	258
Tabel 4.2.2.31.	Bantuan Alat dan Mesin Pertanian Pasca Panen Jagung di Provinsi Maluku Utara (Unit), Tahun 2022 - 2023	
<i>Table</i>	<i>Aid of Maize Post-Harvest Agricultural Equipment and Machinery in Maluku Utara Province (Unit), 2022 - 2023.....</i>	259
Tabel 4.2.2.32.	Bantuan Alat dan Mesin Pertanian Pasca Panen Jagung di Provinsi Papua Barat (Unit), Tahun 2022 - 2023	
<i>Table</i>	<i>Aid of Maize Post-Harvest Agricultural Equipment and Machinery in Papua Barat Province (Unit), 2022 - 2023.....</i>	260
Tabel 4.2.2.33.	Bantuan Alat dan Mesin Pertanian Pasca Panen Jagung di Provinsi Papua Barat Daya (Unit), Tahun 2022 - 2023	
<i>Table</i>	<i>Aid of Maize Post-Harvest Agricultural Equipment and Machinery in Papua Barat Daya Province (Unit), 2022 - 2023.....</i>	260
Tabel 4.2.2.34.	Bantuan Alat dan Mesin Pertanian Pasca Panen Jagung di Provinsi Papua (Unit), Tahun 2022 - 2023	
<i>Table</i>	<i>Aid of Maize Post-Harvest Agricultural Equipment and Machinery in Papua Province (Unit), 2022 - 2023.....</i>	261
Tabel 4.2.2.35.	Bantuan Alat dan Mesin Pertanian Pasca Panen Jagung di Provinsi Papua Selatan (Unit), Tahun 2022 - 2023	
<i>Table</i>	<i>Aid of Maize Post-Harvest Agricultural Equipment and Machinery in Papua Selatan Province (Unit), 2022 - 2023.....</i>	261
Tabel 4.2.2.36.	Bantuan Alat dan Mesin Pertanian Pasca Panen Jagung di Provinsi Papua Tengah (Unit), Tahun 2022 - 2023	
<i>Table</i>	<i>Aid of Maize Post-Harvest Agricultural Equipment and Machinery in Papua Tengah Province (Unit), 2022 - 2023.....</i>	262
Tabel 4.2.2.37.	Bantuan Alat dan Mesin Pertanian Pasca Panen Jagung di Provinsi Papua Pegunungan (Unit), Tahun 2022 - 2023	
<i>Table</i>	<i>Aid of Maize Post-Harvest Agricultural Equipment and Machinery in Papua Pegunungan Province (Unit), 2022 - 2023.....</i>	262



- **Kedelai/Soybean**

Tabel 4.2.3.	Bantuan Alat dan Mesin Pertanian Pasca Panen Kedelai di Indonesia (Unit), Tahun 2020 - 2024	
<i>Table</i>	<i>Aid of Soybean Post-Harvest Agricultural Equipment and Machinery in Indonesia (Unit), 2020 - 2024</i>	263
Tabel 4.2.3.1.	Bantuan Alat dan Mesin Pertanian Pasca Panen Kedelai di Provinsi Aceh (Unit), Tahun 2020 - 2024	
<i>Table</i>	<i>Aid of Soybean Post-Harvest Agricultural Equipment and Machinery in Aceh Province (Unit), 2020 - 2024</i>	264
Tabel 4.2.3.2.	Bantuan Alat dan Mesin Pertanian Pasca Panen Kedelai di Provinsi Sumatera Utara (Unit), Tahun 2020 - 2024	
<i>Table</i>	<i>Aid of Soybean Post-Harvest Agricultural Equipment and Machinery Post-Harvest in Sumatera Utara Province (Unit), 2020 - 2024</i>	265
Tabel 4.2.3.3.	Bantuan Alat dan Mesin Pertanian Pasca Panen Kedelai di Provinsi Sumatera Barat (Unit), Tahun 2020 - 2024	
<i>Table</i>	<i>Aid of Soybean Post-Harvest Agricultural Equipment and Machinery in Sumatera Barat Province (Unit), 2020 - 2024</i>	266
Tabel 4.2.3.4.	Bantuan Alat dan Mesin Pertanian Pasca Panen Kedelai di Provinsi Riau (Unit), Tahun 2020 - 2024	
<i>Table</i>	<i>Aid of Soybean Post-Harvest Agricultural Equipment and Machinery in Riau Province (Unit), 2020 - 2024</i>	267
Tabel 4.2.3.5.	Bantuan Alat dan Mesin Pertanian Pasca Panen Kedelai di Provinsi Jambi (Unit), Tahun 2020 - 2024	
<i>Table</i>	<i>Aid of Soybean Post-Harvest Agricultural Equipment and Machinery in Jambi Province (Unit), 2020 - 2024</i>	268
Tabel 4.2.3.6.	Bantuan Alat dan Mesin Pertanian Pasca Panen Kedelai di Provinsi Sumatera Selatan (Unit), Tahun 2020 - 2024	
<i>Table</i>	<i>Aid of Soybean Post-Harvest Agricultural Equipment and Machinery in Sumatera Selatan Province (Unit), 2020 - 2024</i>	269
Tabel 4.2.3.7.	Bantuan Alat dan Mesin Pertanian Pasca Panen Kedelai di Provinsi Bengkulu (Unit), Tahun 2020 - 2024	
<i>Table</i>	<i>Aid of Soybean Post-Harvest Agricultural Equipment and Machinery in Bengkulu Province (Unit), 2020 - 2024</i>	270
Tabel 4.2.3.8.	Bantuan Alat dan Mesin Pertanian Pasca Panen Kedelai di Provinsi Lampung (Unit), Tahun 2020 - 2024	
<i>Table</i>	<i>Aid of Soybean Post-Harvest Agricultural Equipment and Machinery in Lampung Province (Unit), 2020 - 2024</i>	271
Tabel 4.2.3.9.	Bantuan Alat dan Mesin Pertanian Pasca Panen Kedelai di Provinsi Kepulauan Bangka Belitung (Unit), Tahun 2020 - 2024	
<i>Table</i>	<i>Aid of Soybean Post-Harvest Agricultural Equipment and Machinery in Kepulauan Bangka Belitung Province (Unit), 2020 - 2024</i>	272



Tabel 4.2.3.10.	Bantuan Alat dan Mesin Pertanian Pasca Panen Kedelai di Provinsi Kepulauan Riau (Unit), Tahun 2020 - 2024	
<i>Table</i>	<i>Aid of Soybean Post-Harvest Agricultural Equipment and Machinery in Kepulauan Riau Province (Unit), 2020 - 2024</i>	272
Tabel 4.2.3.11.	Bantuan Alat dan Mesin Pertanian Pasca Panen Kedelai di Provinsi Jawa Barat (Unit), Tahun 2020 - 2024	
<i>Table</i>	<i>Aid of Soybean Post-Harvest Agricultural Equipment and Machinery in West Java Province (Unit), 2019 - 2023</i>	273
Tabel 4.2.3.12.	Bantuan Alat dan Mesin Pertanian Pasca Panen Kedelai di Provinsi Jawa Tengah (Unit), Tahun 2020 - 2024	
<i>Table</i>	<i>Aid of Soybean Post-Harvest Agricultural Equipment and Machinery in Central Java Province (Unit), 2020 - 2024</i>	274
Tabel 4.2.3.13.	Bantuan Alat dan Mesin Pertanian Pasca Panen Kedelai di D.I Yogyakarta (Unit), Tahun 2020 - 2024	
<i>Table</i>	<i>Aid of Soybean Post-Harvest Agricultural Equipment and Machinery in D.I Yogyakarta (Unit), 2020 - 2024</i>	275
Tabel 4.2.3.14.	Bantuan Alat dan Mesin Pertanian Pasca Panen Kedelai di Provinsi Jawa Timur (Unit), Tahun 2020 - 2024	
<i>Table</i>	<i>Aid of Soybean Post-Harvest Agricultural Equipment and Machinery in East Java Province (Unit), 2020 - 2024</i>	276
Tabel 4.2.3.15.	Bantuan Alat dan Mesin Pertanian Pasca Panen Kedelai di Provinsi Banten (Unit), Tahun 2020 - 2024	
<i>Table</i>	<i>Aid of Soybean Post-Harvest Agricultural Equipment and Machinery in Banten Province (Unit), 2020 - 2024</i>	277
Tabel 4.2.3.16.	Bantuan Alat dan Mesin Pertanian Pasca Panen Kedelai di Provinsi Bali (Unit), Tahun 2020 - 2024	
<i>Table</i>	<i>Aid of Soybean Post-Harvest Agricultural Equipment and Machinery in Bali Province (Unit), 2020 - 2024</i>	278
Tabel 4.2.3.17.	Bantuan Alat dan Mesin Pertanian Pasca Panen Kedelai di Provinsi Nusa Tenggara Barat (Unit), Tahun 2020 - 2024	
<i>Table</i>	<i>Aid of Soybean Post-Harvest Agricultural Equipment and Machinery in West Nusa Tenggara Province (Unit), 2020 - 2024</i>	279
Tabel 4.2.3.18.	Bantuan Alat dan Mesin Pertanian Pasca Panen Kedelai di Provinsi Nusa Tenggara Timur (Unit), Tahun 2020 - 2024	
<i>Table</i>	<i>Aid of Soybean Post-Harvest Agricultural Equipment and Machinery in East Nusa Tenggara Province (Unit), 2020 - 2024</i>	280
Tabel 4.2.3.19.	Bantuan Alat dan Mesin Pertanian Pasca Panen Kedelai di Provinsi Kalimantan Barat (Unit), Tahun 2020 - 2024	
<i>Table</i>	<i>Aid of Soybean Post-Harvest Agricultural Equipment and Machinery in Kalimantan Barat Province (Unit), 2020 - 2024</i>	281
Tabel 4.2.3.20.	Bantuan Alat dan Mesin Pertanian Pasca Panen Kedelai di Provinsi Kalimantan Tengah (Unit), Tahun 2020 - 2024	
<i>Table</i>	<i>Aid of Soybean Post-Harvest Agricultural Equipment and Machinery in Kalimantan Tengah Province (Unit), 2020 - 2024</i>	282

Tabel 4.2.3.21.	Bantuan Alat dan Mesin Pertanian Pasca Panen Kedelai di Provinsi Kalimantan Selatan (Unit), Tahun 2020 - 2024	
<i>Table</i>	<i>Aid of Soybean Post-Harvest Agricultural Equipment and Machinery in Kalimantan Selatan Province (Unit), 2020 - 2024.....</i>	283
Tabel 4.2.3.22.	Bantuan Alat dan Mesin Pertanian Pasca Panen Kedelai di Provinsi Kalimantan Timur (Unit), Tahun 2020 - 2024	
<i>Table</i>	<i>Aid of Soybean Post-Harvest Agricultural Equipment and Machinery in Kalimantan Timur Province (Unit), 2020 - 2024.....</i>	284
Tabel 4.2.3.23.	Bantuan Alat dan Mesin Pertanian Pasca Panen Kedelai di Provinsi Kalimantan Utara (Unit), Tahun 2020 - 2024	
<i>Table</i>	<i>Aid of Soybean Post-Harvest Agricultural Equipment and Machinery in Kalimantan Utara Province (Unit), 2020 - 2024.....</i>	285
Tabel 4.2.3.24.	Bantuan Alat dan Mesin Pertanian Pasca Panen Kedelai di Provinsi Sulawesi Utara (Unit), Tahun 2020 - 2024	
<i>Table</i>	<i>Aid of Soybean Post-Harvest Agricultural Equipment and Machinery in Sulawesi Utara Province (Unit), 2020 - 2024.....</i>	286
Tabel 4.2.3.25.	Bantuan Alat dan Mesin Pertanian Pasca Panen Kedelai di Provinsi Sulawesi Tengah (Unit), Tahun 2020 - 2024	
<i>Table</i>	<i>Aid of Soybean Post-Harvest Agricultural Equipment and Machinery in Sulawesi Tengah Province (Unit), 2020 - 2024.....</i>	287
Tabel 4.2.3.26.	Bantuan Alat dan Mesin Pertanian Pasca Panen Kedelai di Provinsi Sulawesi Selatan (Unit), Tahun 2020 - 2024	
<i>Table</i>	<i>Aid of Soybean Post-Harvest Agricultural Equipment and Machinery in Sulawesi Selatan Province (Unit), 2020 - 2024.....</i>	288
Tabel 4.2.3.27.	Bantuan Alat dan Mesin Pertanian Pasca Panen Kedelai di Provinsi Sulawesi Tenggara (Unit), Tahun 2020 - 2024	
<i>Table</i>	<i>Aid of Soybean Post-Harvest Agricultural Equipment and Machinery in Sulawesi Tenggara Province (Unit), 2020 - 2024.....</i>	289
Tabel 4.2.3.28.	Bantuan Alat dan Mesin Pertanian Pasca Panen Kedelai di Provinsi Gorontalo (Unit), Tahun 2020 - 2024	
<i>Table</i>	<i>Aid of Soybean Post-Harvest Agricultural Equipment and Machinery in Gorontalo Province (Unit), 2020 - 2024.....</i>	290
Tabel 4.2.3.29.	Bantuan Alat dan Mesin Pertanian Pasca Panen Kedelai di Provinsi Sulawesi Barat (Unit), Tahun 2020 - 2024	
<i>Table</i>	<i>Aid of Soybean Post-Harvest Agricultural Equipment and Machinery in Sulawesi Barat Province (Unit), 2020 - 2024.....</i>	291
Tabel 4.2.3.30.	Bantuan Alat dan Mesin Pertanian Pasca Panen Kedelai di Provinsi Maluku (Unit), Tahun 2020 - 2024	
<i>Table</i>	<i>Aid of Soybean Post-Harvest Agricultural Equipment and Machinery in Maluku Province (Unit), 2020 - 2024.....</i>	292
Tabel 4.2.3.31.	Bantuan Alat dan Mesin Pertanian Pasca Panen Kedelai di Provinsi Maluku Utara (Unit), Tahun 2020 - 2024	
<i>Table</i>	<i>Aid of Soybean Post-Harvest Agricultural Equipment and Machinery in Maluku Utara Province (Unit), 2020 - 2024.....</i>	293

Tabel 4.2.3.32.	Bantuan Alat dan Mesin Pertanian Pasca Panen Kedelai di Provinsi Papua Barat (Unit), Tahun 2020 - 2024	
<i>Table</i>	<i>Aid of Soybean Post-Harvest Agricultural Equipment and Machinery in Papua Barat Province (Unit), 2020 - 2024</i>	294
Tabel 4.2.3.33.	Bantuan Alat dan Mesin Pertanian Pasca Panen Kedelai di Provinsi Papua Barat Daya (Unit), Tahun 2020 - 2024	
<i>Table</i>	<i>Aid of Soybean Post-Harvest Agricultural Equipment and Machinery in Papua Barat Daya Province (Unit), 2020 - 2024</i>	295
Tabel 4.2.3.34.	Bantuan Alat dan Mesin Pertanian Pasca Panen Kedelai di Provinsi Papua (Unit), Tahun 2020 - 2024	
<i>Table</i>	<i>Aid of Soybean Post-Harvest Agricultural Equipment and Machinery in Papua Province (Unit), 2020 - 2024</i>	296
Tabel 4.2.3.35.	Bantuan Alat dan Mesin Pertanian Pasca Panen Kedelai di Provinsi Papua Selatan (Unit), Tahun 2020 - 2024	
<i>Table</i>	<i>Aid of Soybean Post-Harvest Agricultural Equipment and Machinery in Papua Selatan Province (Unit), 2020 - 2024</i>	297
Tabel 4.2.3.36.	Bantuan Alat dan Mesin Pertanian Pasca Panen Kedelai di Provinsi Papua Tengah (Unit), Tahun 2020 - 2024	
<i>Table</i>	<i>Aid of Soybean Post-Harvest Agricultural Equipment and Machinery in Papua Tengah Province (Unit), 2020 - 2024</i>	297
Tabel 4.2.3.37.	Bantuan Alat dan Mesin Pertanian Pasca Panen Kedelai di Provinsi Papua Pegunungan (Unit), Tahun 2020 - 2024	
<i>Table</i>	<i>Aid of Soybean Post-Harvest Agricultural Equipment and Machinery in Papua Pegunungan Province (Unit), 2020 - 2024</i>	298





PEMBIAYAAN PERTANIAN

Agricultural Financing



Kredit Usaha Rakyat (KUR)

Small Loan



Asuransi Usaha Tani Padi (AUTP)

Rice Farming Insurance

Asuransi Usaha Ternak Sapi (AUTS)

Farmer's Cattle Insurance



Halaman ini sengaja dikosongkan/*This page is intentionally left blank*





Kredit Usaha Rakyat

Small Loan

2020 - 2024*

Gambar 1.1 Realisasi Penyaluran Kredit Usaha Rakyat (KUR) Sektor Pertanian, Tahun 2020 - 2024*

Figure

Realization of Distribution of Small Loan in Agricultural Sector, 2020 - 2024*



3 Provinsi dengan rata-rata realisasi penyaluran KUR sektor pertanian terbanyak selama 5 tahun terakhir

The Province with the three highest average realization of KUR distribution in agricultural sector over the last 5 years

Jawa Timur

15,08 T (19,56%)

Jawa Tengah

11,03 T (14,30%)

Sulawesi Selatan

4,81 T (7,27%)

*) Data sampai dengan bulan Oktober 2024/Data until October 2024
T: Triliun Rupiah/Billion Rupiah

Rata-rata realisasi penyaluran KUR sektor pertanian selama 5 tahun terakhir:

Average realization of KUR distribution in agricultural sector over the last 5 years

77,1 T

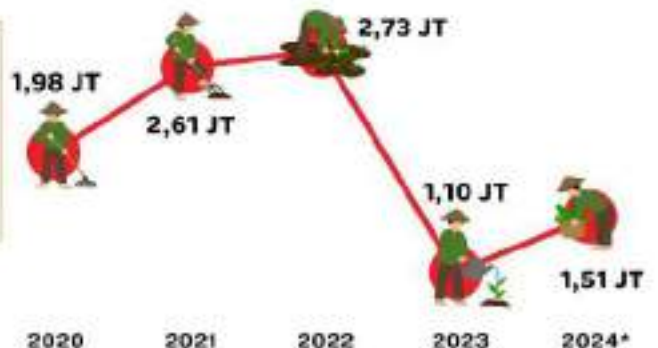
Gambar 1.2 Jumlah Debitur Kredit Usaha Rakyat (KUR) Sektor Pertanian, Tahun 2020 - 2024*

Figure

Number of Debtors of Small Loan in Agricultural Sector, 2020 - 2024*

3 Provinsi dengan rata-rata jumlah debitur KUR sektor pertanian terbanyak selama 5 tahun terakhir

The Province with the three highest average debtors of KUR distribution in agricultural sector over the last 5 years



Jawa Timur

455,0 RB (22,87%)

Jawa Tengah

338,5 RB (17,02%)

Sulawesi Selatan

147,0 RB (7,39%)

*) Data sampai dengan bulan Oktober 2024/Data until October 2024
JT: Juta Orang/Millions of People

Rata-rata jumlah debitur KUR sektor pertanian selama 5 tahun terakhir:

Average realization of KUR distribution in agricultural sector over the last 5 years

1,99 JT

RB : Ribu Orang/Thousands of People

Asuransi Usaha Tani Padi dan Ternak Sapi

Rice Farming and Farmer's Cattle Insurance 2020 - 2024



Gambar 1.3 Asuransi Usaha Tani Padi (AUTP), Tahun 2020 - 2024

Figure Rice Farming Insurance, 2020 - 2024

3 Provinsi dengan rata-rata jumlah peserta dan luas lahan terbesar selama 5 tahun terakhir

The Province with the three highest average of number of participants and land area over the last 5 years

JUMLAH PESERTA

Number of Participants

Jawa Timur
233,6 rb (31,16%)

Jawa Barat
156,3 rb (20,85%)

Jawa Tengah
150,6 rb (20,09%)

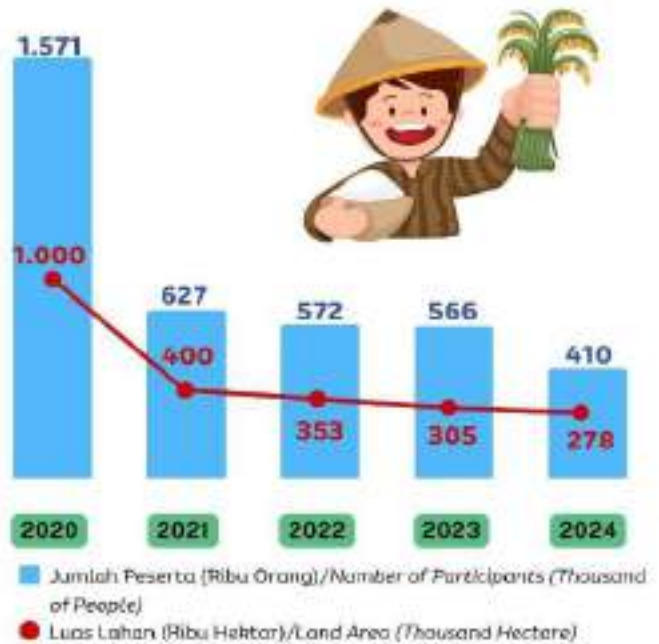
LUAS LAHAN

Land Area

Jawa Timur
132,8 rb (28,42%)

Jawa Barat
104,9 rb (22,45%)

Jawa Tengah
65,2 rb (13,94%)

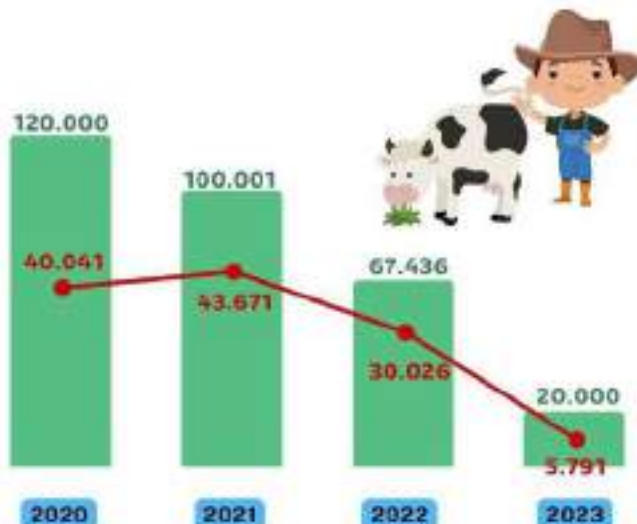


Gambar 1.4 Asuransi Usaha Ternak Sapi (AUTS), Tahun 2020 - 2023

Figure Farmer's Cattle Insurance, 2020 - 2023

3 Provinsi dengan rata-rata jumlah peserta dan jumlah ternak terbesar selama 4 tahun terakhir

The Province with the three highest average of number of participants groups and number of cows over the last 4 years



● Jumlah Peserta/Number of Participants (Person)

■ Jumlah Ternak (Ekor)/Number of Cows (Tails)

Catatan: AUTS/K Tahun 2024 diadakan/The farmer's cattle insurance in 2024 has been nullified

JUMLAH PESERTA

Number of Participants

Sulawesi Selatan
7.779 (26,03%)

Jawa Barat
2.935 (9,82%)

Jawa Timur
2.908 (9,73%)

JUMLAH TERNAK

Number of Cows

Sulawesi Selatan
20.816 (27,08%)

Jawa Barat
9.772 (12,71%)

Jawa Timur
7.420 (9,65%)

Tabel 1.1.1. Realisasi Penyaluran Kredit Usaha Rakyat (KUR) Sektor Pertanian, Tahun 2020 - 2024

Table Realization of Distribution of Small Loan in Agriculture Sector, 2020 - 2024

No.	Provinsi/Province	Realisasi (Juta Rupiah)					Debitur (Orang)				
		Realization (Million Rupiahs)					Debtor (Person)				
		2020	2021	2022	2023	2024*	2020	2021	2022	2023	2024*
1	Aceh	851.990	1.128.163	626.398	806.832	934.676	33.157	43.609	11.701	13.808	14.230
2	Sumatera Utara	2.927.587	4.991.032	6.841.228	3.628.899	5.650.399	91.236	141.498	145.948	69.223	104.354
3	Sumatera Barat	1.745.554	2.806.652	3.603.183	1.831.638	2.691.500	49.875	69.859	72.217	29.714	49.484
4	Riau	3.283.722	4.803.492	6.362.761	3.871.685	5.530.041	58.537	78.146	79.015	42.317	64.106
5	Jambi	1.974.888	3.394.925	4.399.634	2.256.561	3.728.015	35.830	56.533	57.552	23.254	45.943
6	Sumatera Selatan	1.949.681	3.909.395	5.412.848	2.698.293	4.064.887	51.639	90.050	104.124	45.330	64.769
7	Bengkulu	1.155.307	1.890.555	2.354.864	1.163.042	1.760.025	28.009	38.993	37.816	16.946	25.744
8	Lampung	3.021.670	4.552.901	5.976.427	2.877.616	4.852.320	130.952	163.068	174.593	74.796	113.963
9	Kepulauan Bangka Belitung	306.356	565.782	891.846	426.582	615.905	7.974	12.325	13.475	5.903	9.453
10	Kepulauan Riau	65.622	98.392	170.214	61.985	65.124	1.963	2.669	3.278	1.188	1.168
11	DKI Jakarta	141.338	662.662	1.224.622	692.302	1.018.068	8.209	27.549	33.852	17.928	21.091
12	Jawa Barat	3.351.443	5.408.825	7.213.237	2.787.312	3.329.772	142.525	191.173	198.091	69.798	73.010
13	Jawa Tengah	8.651.591	12.407.685	17.068.954	6.991.452	10.007.213	368.631	437.697	474.786	175.463	236.221
14	D.I. Yogyakarta	579.872	974.541	1.715.293	750.323	952.008	22.003	32.162	43.432	18.544	22.917
15	Jawa Timur	12.141.766	18.094.895	23.693.686	9.009.802	12.469.537	504.902	621.570	658.053	213.388	277.292
16	Banten	85.331	146.900	339.192	116.909	125.239	3.708	4.159	6.393	1.919	2.471
17	Bali	1.155.463	1.531.007	2.038.833	1.086.900	1.612.847	34.491	41.092	45.039	19.711	27.204
18	Nusa Tenggara Barat	1.645.500	2.537.156	2.757.236	1.071.654	1.674.283	62.325	86.653	81.766	27.685	42.663
19	Nusa Tenggara Timur	322.378	479.836	739.586	365.119	465.781	15.351	25.039	28.825	13.082	15.758
20	Kalimantan Barat	776.244	1.494.472	2.098.805	1.143.915	1.633.803	23.889	41.981	43.781	18.109	26.191
21	Kalimantan Tengah	561.406	1.014.436	1.310.925	753.203	1.111.512	16.310	23.712	24.799	12.661	17.451
22	Kalimantan Selatan	949.127	1.384.644	1.762.392	1.142.131	1.587.493	31.918	41.413	42.203	24.098	30.884
23	Kalimantan Timur	480.088	839.122	1.192.504	651.035	1.070.106	12.717	18.135	20.656	10.187	15.565
24	Kalimantan Utara	51.441	118.283	186.339	94.796	161.826	1.182	3.062	3.498	1.667	2.453
25	Sulawesi Utara	197.211	398.423	574.460	251.660	226.680	7.528	15.935	17.683	6.596	5.727
26	Sulawesi Tengah	822.122	1.310.133	1.579.776	823.522	1.261.950	25.793	41.661	41.452	17.406	25.165
27	Sulawesi Selatan	4.233.349	5.821.780	7.598.563	4.144.580	6.218.453	153.213	179.512	186.994	90.315	125.159
28	Sulawesi Tenggara	617.352	912.874	1.170.926	719.543	1.085.711	19.148	26.612	26.603	14.004	20.288
29	Gorontalo	247.537	440.393	504.161	151.817	92.635	11.444	18.359	17.485	4.316	2.165
30	Sulawesi Barat	575.713	880.740	1.057.136	673.868	1.005.912	15.588	22.312	22.216	11.411	16.514
31	Maluku	102.146	148.255	206.441	98.259	138.482	4.865	6.034	6.171	2.697	3.652
32	Maluku Utara	37.260	62.781	88.130	26.780	40.397	1.259	2.104	2.077	611	887
33	Papua Barat	47.876	80.398	132.366	100.716	25.263	1.652	2.265	2.369	1.874	482
34	Papua	246.503	365.130	534.627	198.636	305.018	6.648	9.459	9.252	3.504	5.052
35	Papua Barat Daya	-	-	-	30.352	49.427	-	-	-	640	881
36	Papua Pegunungan	-	-	-	673	905	-	-	-	15	16
37	Papua Selatan	-	-	-	10.627	6.278	-	-	-	81	52
38	Papua Tengah	-	-	-	2.995	4.920	-	-	-	52	68
	NVA	7.248	4.202	6.721	1.629	2.368	58	45	51	24	44
	Indonesia	55.309.683	85.660.860	113.434.314	53.515.643	77.576.776	1.984.529	2.616.445	2.737.246	1.100.265	1.510.537

Sumber : Direktorat Jenderal Prasarana dan Sarana Pertanian, diolah dari Sistem Informasi Kredit Program
Source : Directorate General of Agricultural Infrastructure and Facilities from Program Credit Information System

Keterangan : * Data sampai dengan bulan Oktober 2024

-) Data tidak tersedia

Note : * Data until October 2024

-) Data not available

NVA = Non Value Added



Tabel 1.1.2. Asuransi Usaha Tani Padi (AUTP), Tahun 2020 - 2024
Table Rice Farming Insurance, 2020 - 2024

No.	Provinsi/Province	Jumlah Peserta AUTP (Orang)					Luas Lahan (Hektar)				
		Number of Participants AUTP (Person)					Land Area (Hectare)				
		2020	2021	2022	2023	2024	2020	2021	2022	2023	2024
1	Aceh	5.167	8.784	7.512	-	-	2.393,21	4.852,46	4.000,00	-	-
2	Sumatera utara	17.041	2.715	1.648	4.100	455	12.301,33	1.990,61	917,75	2.667,95	485,50
3	Sumatera Barat	10.466	6.596	18.166	9.058	8.472	7.214,35	4.845,81	12.114,39	4.399,78	4.072,97
4	Riau	31	-	-	438	-	31,00	-	-	154,88	-
5	Jambi	12.210	573	7.612	5.446	7.701	9.995,88	794,45	6.042,97	3.523,45	5.861,75
6	Sumatera Selatan	16.896	5.011	1.750	4.011	803	15.938,26	6.902,84	1.241,05	4.207,43	652,55
7	Bengkulu	137	-	334	707	730	106,50	-	245,00	500,00	520,00
8	Lampung	29.594	24.678	32.110	45.407	44.494	20.163,98	19.508,86	26.599,68	29.342,87	29.999,60
9	Kepulauan Bangka Belitung	2.217	-	12	-	-	1.318,83	-	12,00	-	-
10	Kepulauan Riau	-	-	-	-	-	-	-	-	-	-
11	DKI Jakarta	-	-	-	-	-	-	-	-	-	-
12	Jawa Barat	158.197	194.214	128.625	154.272	146.460	92.301,13	149.490,15	85.886,23	83.720,03	113.302,01
13	Jawa Tengah	282.961	191.576	113.336	101.118	64.254	128.298,46	89.179,42	43.434,04	39.506,71	25.510,74
14	D.I Yogyakarta	6.703	4.074	6.760	3.336	3.911	1.891,48	990,16	2.040,13	837,05	1.097,38
15	Jawa Timur	726.658	103.562	152.059	110.938	74.982	442.822,49	49.534,28	79.949,38	53.701,58	38.282,02
16	Banten	3.281	3.094	5.751	4.360	2.117	2.684,57	2.861,98	5.248,85	3.383,47	1.705,64
17	Bali	54.003	21.548	27.353	38.545	19.551	26.529,58	10.317,02	12.823,38	16.161,03	13.723,47
18	Nusa Tenggara Barat	86.088	9.110	20.207	24.800	3.064	59.648,85	6.212,07	11.079,02	11.024,92	1.713,27
19	Nusa Tenggara Timur	7	-	142	73	-	3,50	-	64,12	38,25	-
20	Kalimantan Barat	9.801	-	2.049	228	251	7.242,00	-	2.004,53	139,56	152,00
21	Kalimantan Tengah	15.803	5.642	12.446	21.025	12.498	20.486,78	7.512,04	29.954,27	27.351,50	20.985,60
22	Kalimantan Selatan	7.809	2.531	3.523	9.617	8.612	4.769,80	1.642,43	2.633,14	6.652,75	8.591,61
23	Kalimantan Timur	-	-	45	-	1.077	-	-	24,75	-	1.082,73
24	Kalimantan Utara	12	-	-	-	-	6,20	-	-	-	-
25	Sulawesi Utara	1.349	1.963	2.574	104	1.528	1.552,94	1.859,98	3.000,01	137,00	2.115,00
26	Sulawesi Tengah	74.698	26.584	3.152	1.109	2.778	88.427,06	27.171,34	2.619,24	1.067,60	2.323,10
27	Sulawesi Selatan	12.263	8.549	19.040	25.888	4.135	9.367,24	7.534,23	14.903,00	15.486,71	3.499,88
28	Sulawesi Tenggara	18.287	548	2.216	582	1.606	26.678,20	818,85	2.776,07	560,60	1.499,90
29	Gorontalo	12.284	4.029	4.346	1.060	-	9.531,60	3.298,77	3.527,25	500,00	-
30	Sulawesi Barat	3.894	1.837	116	-	-	4.555,87	2.210,51	90,00	-	-
31	Maluku	3.145	316	-	-	-	3.684,00	471,75	-	-	-
32	Maluku Utara	93	-	28	493	-	56,29	-	29,00	493,00	-
33	Papua Barat	-	-	-	-	-	-	-	-	-	-
34	Papua	-	-	-	-	-	-	-	-	-	-
35	Papua Selatan	-	-	-	-	1.018	-	-	-	-	1.655,75
Indonesia		1.571.095	627.534	572.912	566.715	410.497	1.000.001,38	400.000,01	353.259,25	305.558,12	278.832,47

Sumber : Direktorat Jenderal Prasarana dan Sarana Pertanian diolah dari Asuransi Jasa Indonesia (Jasindo)
Source : Directorate General of Agricultural Infrastructure and Facilities from Indonesian Insurance Services

Keterangan : -) Data tidak tersedia
Note : -) Data not available
NVA = Non Value Added



Tabel 1.1.3. Asuransi Usaha Ternak Sapi (AUTS), Tahun 2019 - 2023
Table Farmer's Cattle Insurance, 2019 - 2023

No.	Provinsi/Province	Jumlah Peserta AUTS (Orang)				Jumlah Sapi (Ekor)			
		Number of participants AUTS (Person)				Number of Cows (Tail)			
		2020	2021	2022	2023	2020	2021	2022	2023
1	Aceh	2	10	-	-	25	37	-	-
2	Sumatera utara	1.145	649	84	-	6.963	3.808	257	-
3	Sumatera Barat	2.658	1.646	1.464	587	7.313	4.287	4.438	1.963
4	Riau	560	887	633	78	1.878	2.354	1.049	220
5	Jambi	369	499	361	75	859	1.207	1.039	243
6	Sumatera Selatan	830	460	151	78	2.546	1.353	483	182
7	Bengkulu	33	113	13	-	37	247	70	-
8	Lampung	3.184	2.281	2.805	207	9.252	5.229	8.081	1.149
9	Kepulauan Bangka Belitung	651	482	289	81	1.615	1.079	584	263
10	Kepulauan Riau	33	-	24	11	76	-	57	47
11	DKI Jakarta	-	-	-	-	-	-	-	-
12	Jawa Barat	4.539	6.008	959	236	16.588	18.047	3.704	751
13	Jawa Tengah	3.436	4.459	1.464	231	9.636	7.696	3.361	431
14	D.I Yogyakarta	667	382	304	45	1.099	589	395	61
15	Jawa Timur	4.816	4.126	2.406	284	14.920	8.778	4.809	1.173
16	Banten	273	115	166	11	880	517	520	71
17	Bali	1.668	1.381	1.021	21	2.283	1.846	1.346	366
18	Nusa Tenggara Barat	1.760	2.504	2.377	38	4.156	5.498	3.850	169
19	Nusa Tenggara Timur	405	677	422	-	1.192	2.307	1.089	-
20	Kalimantan Barat	17	22	-	-	18	22	-	185
21	Kalimantan Tengah	1.031	704	134	12	2.345	1.674	253	247
22	Kalimantan Selatan	391	555	513	30	959	1.358	1.181	297
23	Kalimantan Timur	172	204	350	32	415	494	952	97
24	Kalimantan Utara	105	102	68	-	239	199	113	-
25	Sulawesi Utara	126	202	96	-	810	593	281	-
26	Sulawesi Tengah	1.277	1.659	1.027	175	2.214	2.970	1.833	325
27	Sulawesi Selatan	6.866	10.403	10.412	3.437	26.982	22.266	22.453	11.563
28	Sulawesi Tenggara	71	377	406	50	133	1.289	1.222	197
29	Gorontalo	2.607	2.378	1.712	72	3.576	3.380	3.139	-
30	Sulawesi Barat	349	386	365	-	991	877	877	-
31	Maluku	-	-	-	-	-	-	-	-
32	Maluku Utara	-	-	-	-	-	-	-	-
33	Papua Barat	-	-	-	-	-	-	-	-
34	Papua	-	-	-	-	-	-	-	-
Indonesia		40.041	43.671	30.026	5.791	120.000	100.001	67.436	20.000

Sumber : Direktorat Jenderal Prasarana dan Sarana Pertanian diolah dari Asuransi Jasa Indonesia (Jasindo)
 Source : Directorate General of Agricultural Infrastructure and Facilities from Indonesian Insurance Services

Keterangan : -) Data tidak tersedia

Berdasarkan Surat Pengesahan Daftar Isian Pelaksanaan Anggaran Revisi I Nomor: SP-DIPA-018.08.1633656/2024 tanggal 5 Januari 2024 maka anggaran AUTP menjadi 248.806 ha dan anggaran AUTSK menjadi 0 ekor atau ditiadakan

Note : -) Data not available

Based on the Budget Implementation List Approval Letter Revision I Number: SP-DIPA-018.08.1633656/2024 dated January 5, 2024, the budget for AUTP has been adjusted to 248.806 hectares, while the budget for AUTSK has been set to 0 or discontinued.

NVA = Non Value Added

Halaman ini sengaja dikosongkan/*This page is intentionally left blank*





BENIH/BIBIT

Seed

2

Benih Tanaman Pangan

Seeds of Food Crop

Benih Hortikultura

Seeds of Horticultural

Benih Perkebunan

Seeds of Estate Crop

Bibit Peternakan

Breed of Livestock



Halaman ini sengaja dikosongkan/*This page is intentionally left blank*



Produksi Benih Tanaman Pangan

Production of Food Crops Seeds

2020 - 2024*

Gambar 2.1 Produksi Benih Padi Kelas Benih Pokok (BP) dan Benih Sebar (BR), Tahun 2020 - 2024*

Figure: Production of Paddy Seeds (Stock Seed and Extension Seed), 2020 - 2024*



Rata-rata pertumbuhan produksi benih padi selama 5 tahun terakhir mengalami penurunan
Average growth in paddy seed production over the last five years has **decreased**

Benih Padi Pokok
Stock Paddy Seeds



Benih Padi Sebar
Extension Paddy Seeds




*) Data sampai dengan bulan Oktober 2024/Data until October 2024
Unit : Ton

Gambar 2.2 Produksi Benih Jagung Kelas Benih Sebar (BR), Tahun 2020 - 2024*

Figure: Production of Maize Seeds (Extension Seed), 2020 - 2024*

Rata-rata pertumbuhan produksi benih jagung kelas benih sebar selama 5 tahun terakhir mengalami penurunan

Average growth in maize seed (extension seed) production over the last five years has **decreased**



— Jagung Hibrida/Hybrid Maize
— Jagung Komposit/Open Pollinated Maize

*) Data sampai dengan bulan Oktober 2024/Data until October 2024
Unit : Ton



Produksi Benih Tanaman Pangan

Production of Food Crops Seeds

2020 - 2024*

Gambar 2.3 Produksi Benih Kedelai Kelas Benih Sebar (BR), Tahun 2020 - 2024*

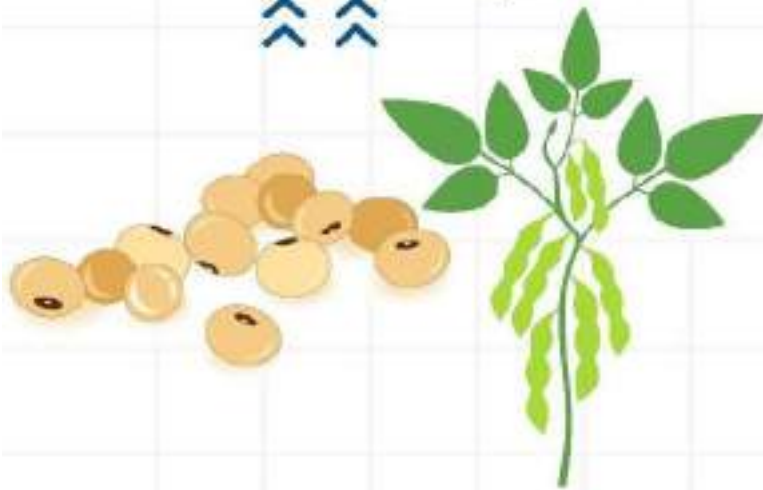
Figure

Production of Soybean Seeds (Extension Seed), 2020 - 2024*

Rata-rata pertumbuhan produksi benih kedelai kelas benih sebar selama 5 tahun terakhir mengalami peningkatan
Average growth in soybean seed (extension seed) production over the last five years has **increased**



8,31%



*) Data sampai dengan bulan Oktober 2024/Data until October 2024
Unit: Ton


Gambar 2.4 Produksi Benih Kacang Tanah dan Kacang Hijau Kelas Benih Sebar (BR), Tahun 2020 - 2024*

Figure

Production of Groundnut and Mungbean Seeds (Extension Seed), 2020 - 2024*

Rata-rata pertumbuhan produksi benih kacang tanah dan kacang hijau selama 5 tahun terakhir mengalami penurunan
Average growth in groundnut and mungbean seed production over the last five years has **decreased**

Benih Kacang Tanah
Groundnut Seed



45,52%

Benih Kacang Hijau
Mungbean Seeds



25,44%



— Benih Kacang Tanah/Groundnut Seed
— Benih Kacang Hijau/Mungbean Seed

*) Data sampai dengan bulan Oktober 2024/Data until October 2024
Unit: Ton

Sumber: Ditjen Tanaman Pangan, Kementan



Produksi Benih Hortikultura

Production of Horticultural Seeds

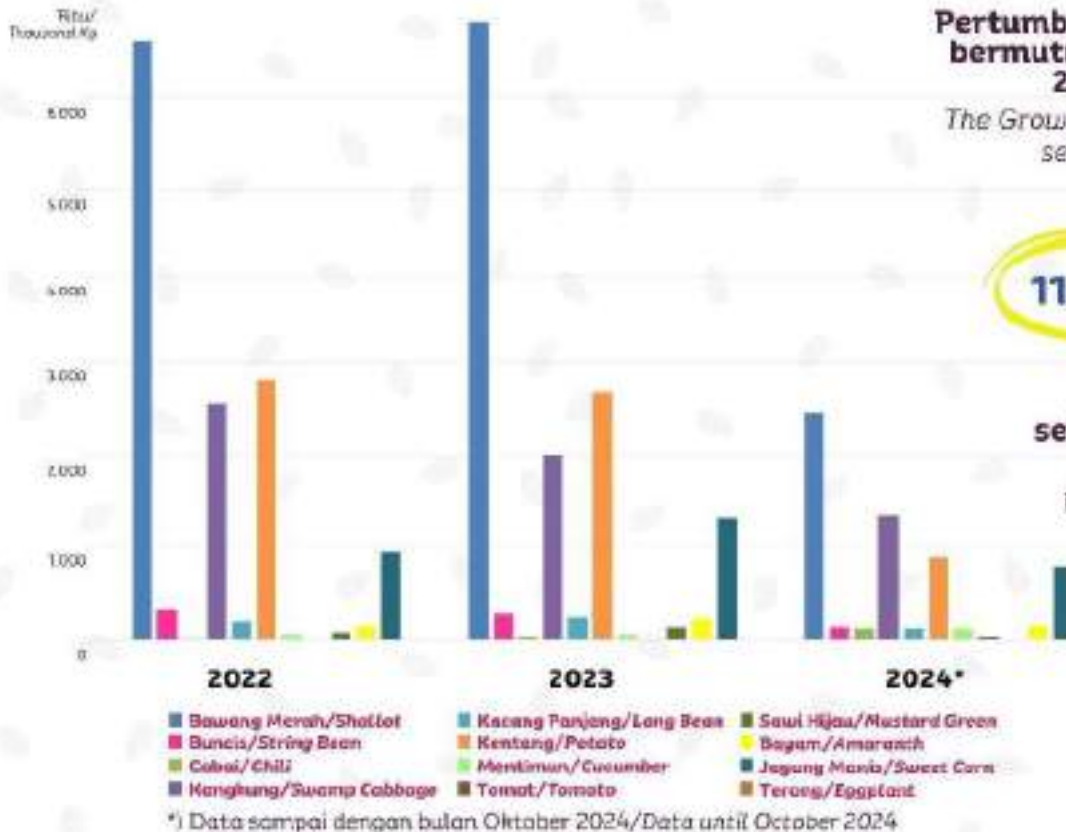
2022 - 2024*



Gambar 2.5 Produksi Benih Sayuran Bermutu, Tahun 2022 - 2024*

Sumber: Ditjen Tanaman Pangan, Kementan

Figure Production of Quality Vegetable Seeds, 2022 - 2024*



Pertumbuhan produksi benih sayuran bermutu tahun 2023 terhadap tahun 2022 mengalami peningkatan
The Growth in production quality vegetable seeds in 2023 compared to 2022 has increased

11,36%

Bawang Merah memiliki produksi benih tertinggi selama 3 tahun berturut-turut
Shallot have the highest seed production for 3 consecutive years



* Data sampai dengan bulan Oktober 2024 / Data until October 2024

Gambar 2.6 Produksi Benih Buah Bermutu Tahun 2022 - 2024*

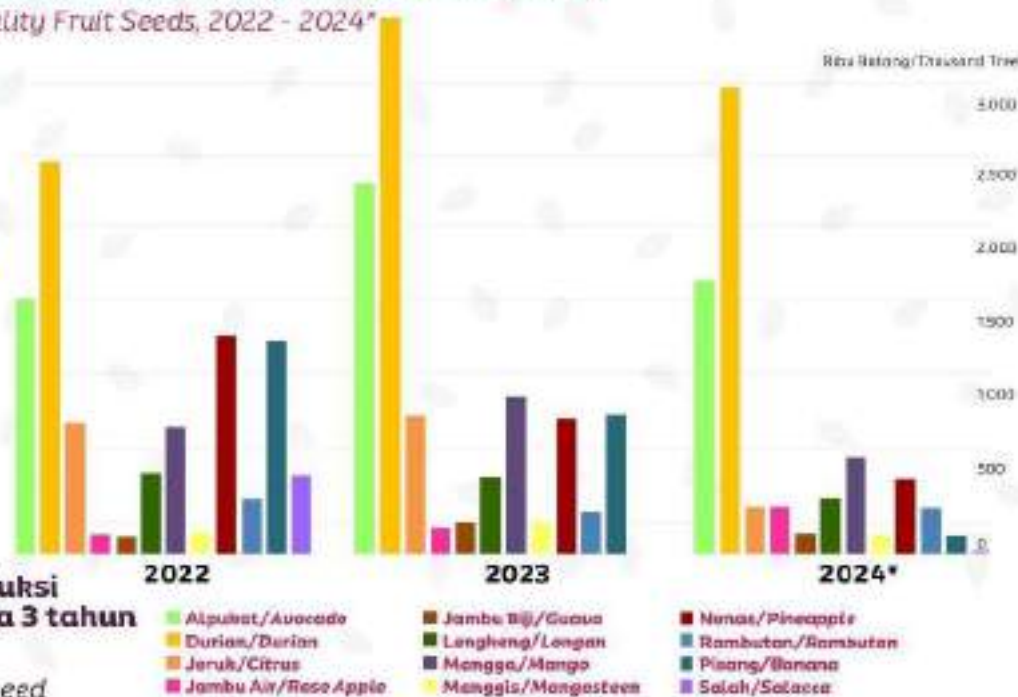
Figure Production of Quality Fruit Seeds, 2022 - 2024*

Pertumbuhan produksi benih buah bermutu tahun 2023 terhadap tahun 2022 mengalami peningkatan

4,71%

The Growth in production quality fruit seeds in 2023 compared to 2022 has increased

Durian memiliki produksi benih tertinggi selama 3 tahun berturut-turut
Durian have the highest seed production for 3 consecutive years



* Data sampai dengan bulan Oktober 2024 / Data until October 2024

Sumber: Ditjen Hortikultura, Kementan





Produksi Benih Hortikultura

Production of Horticultural Seeds

2020 - 2024*

Gambar 2.7 Produksi Benih Krisan dan Anggrek Bermutu, Tahun 2020 - 2024*
 Figure Production of Quality Chrysanthemum and Orchid Seeds, 2020 - 2024*

Rata-rata pertumbuhan produksi benih krisan selama 5 tahun terakhir mengalami penurunan

Average growth in chrysanthemum production seed over the last five years has decreased

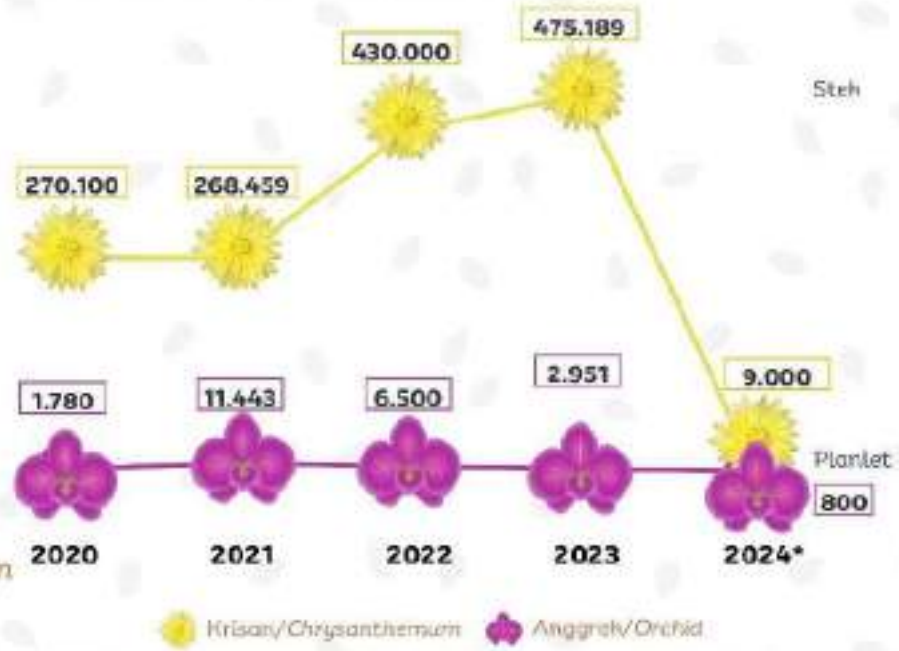


7,01%

Pertumbuhan produksi benih anggrek tahun 2023 terhadap 2022 mengalami penurunan

The growth in production chrysanthemum seed in 2023 compared to 2022 has decreased

54,60%



* Data sampai dengan bulan Oktober 2024 / Data until October 2024

Gambar 2.8 Produksi Benih Tanaman Jahe dan Kunyit Bermutu Tahun 2020 - 2024*
 Figure Production of Quality Ginger, Turmeric and Curcuma Seeds, 2020 - 2024*

Pertumbuhan produksi benih jahe dan kunyit tahun 2023 terhadap 2022

The Growth in production seed of ginger and turmeric in 2023 compared to 2022

37,22%



8,13%



* Data sampai dengan bulan Oktober 2024 / Data until October 2024
 Unit: Kg

Produksi Benih Perkebunan

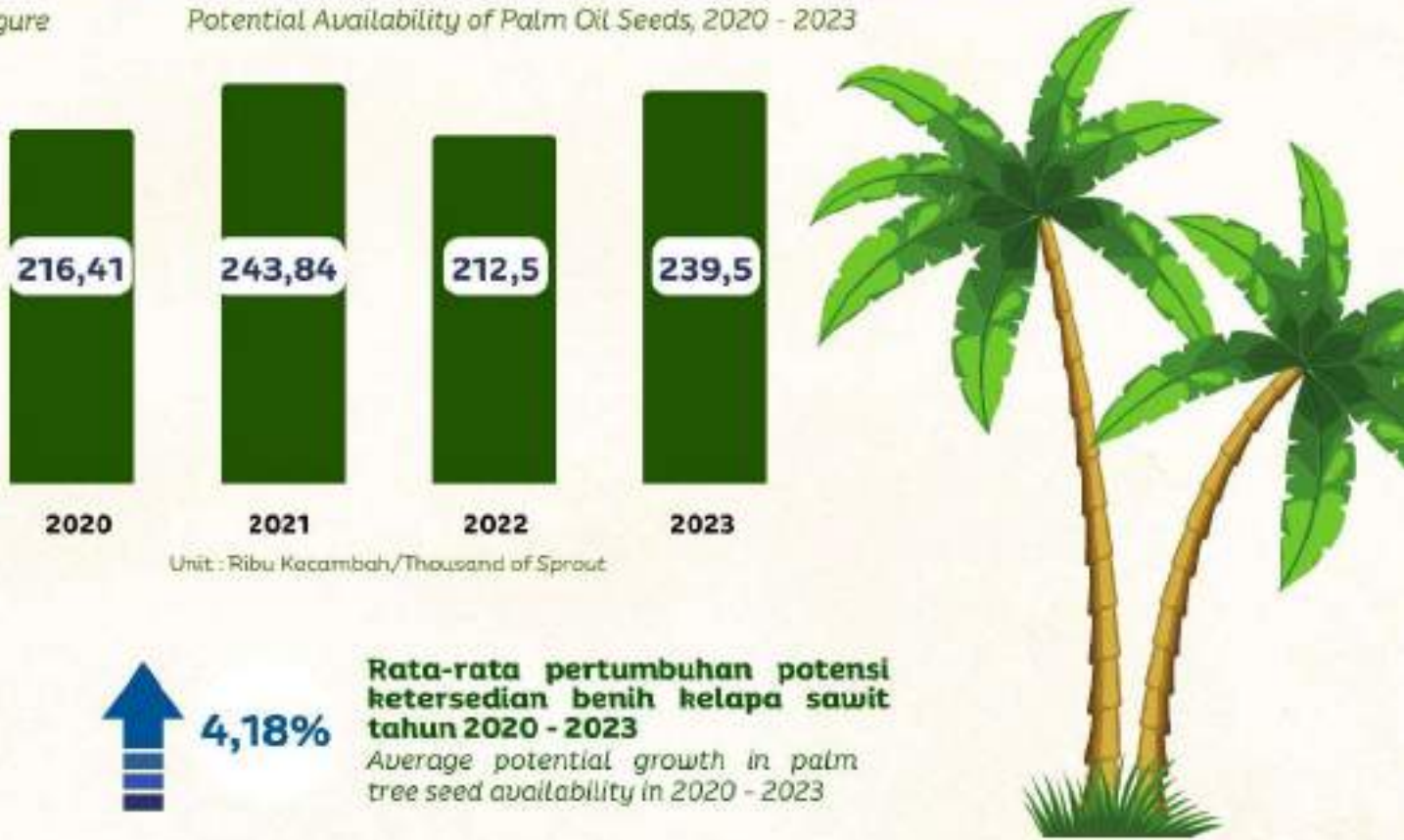
Production of Estate Crops Seeds

2020 - 2023

Gambar 2.9 Potensi Ketersediaan Benih Kelapa Sawit, Tahun 2020 - 2023

Figure

Potential Availability of Palm Oil Seeds, 2020 - 2023



Gambar 2.10 Potensi Ketersediaan Benih Jambu Mete, Sagu, Pinang, dan Aren Tahun 2020 - 2023

Figure

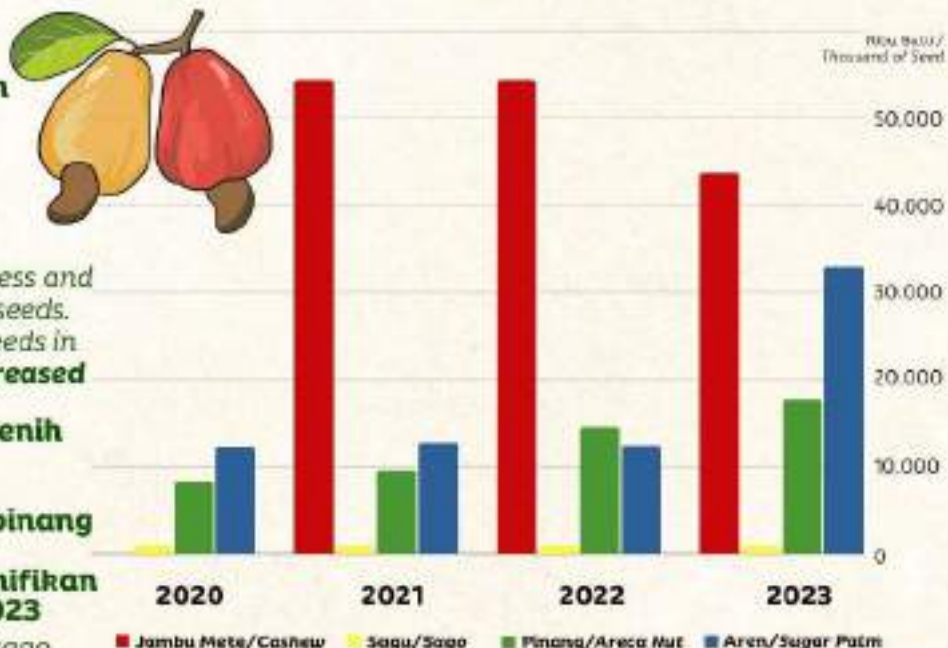
Potential Availability of Cashew, Sago, Areca Nut and Sugar Palm Seeds, 2020 - 2023

Pada tahun 2020 tidak ada kegiatan penilaian dan penetapan kebun sumber benih jambu mete. Pertumbuhan potensi ketersediaan benih jambu mete tahun 2023 terhadap 2021-2022 mengalami penurunan

*In 2020, there were no activities to assess and determine source gardens for cashew seeds. The potential availability of cashew seeds in 2023 compared to 2021-2022 has **decreased***

Potensi ketersediaan benih sagu tidak memiliki pertumbuhan yang signifikan, sedangkan pinang dan aren memiliki pertumbuhan yang signifikan selama tahun 2020 - 2023

The potential availability of sago does not have significant growth, meanwhile areca nut and sugar palm seeds does have significant growth during 2020 - 2023

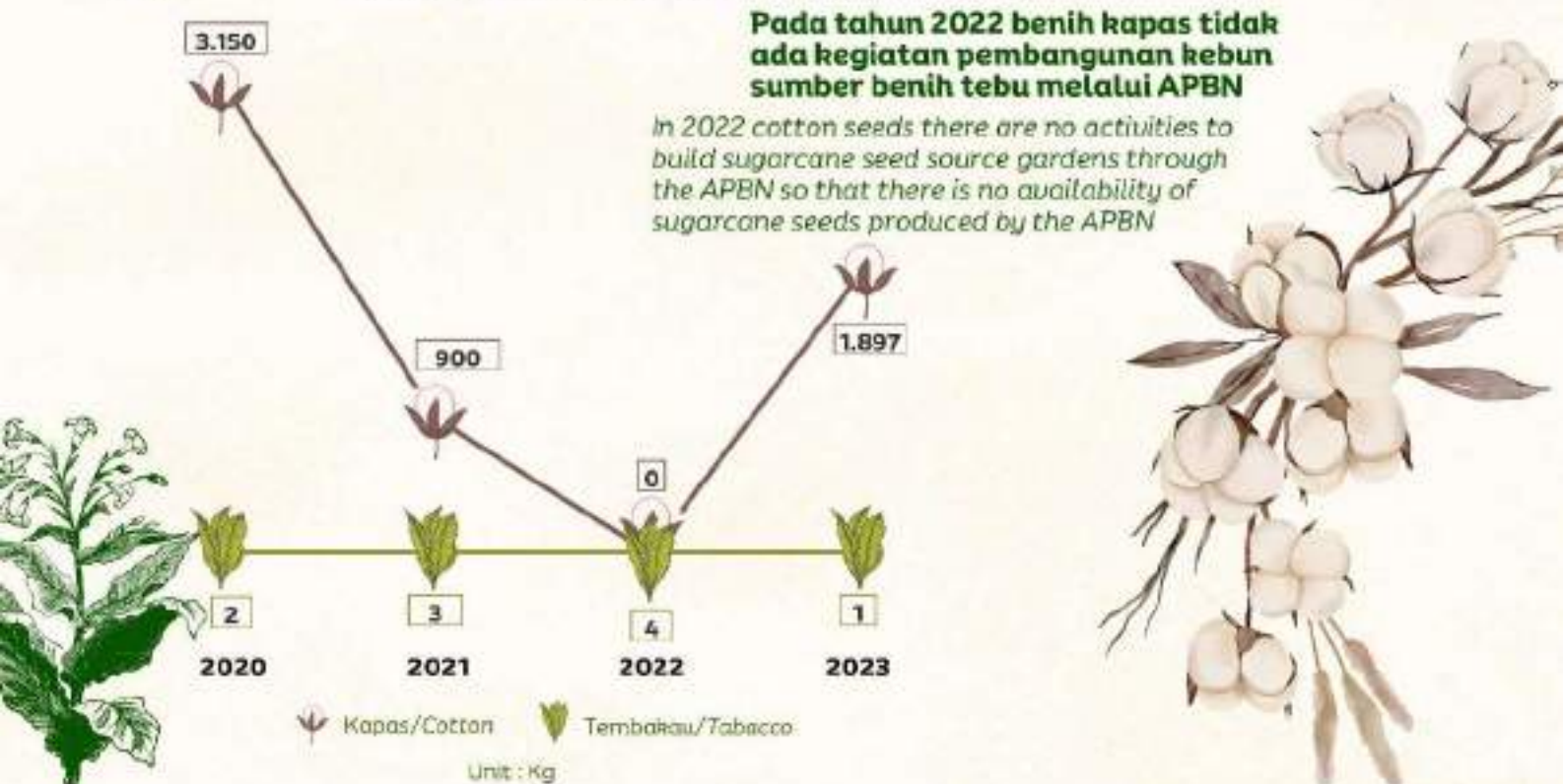


Produksi Benih Perkebunan

Production of Estate Crops Seeds

2020 - 2023

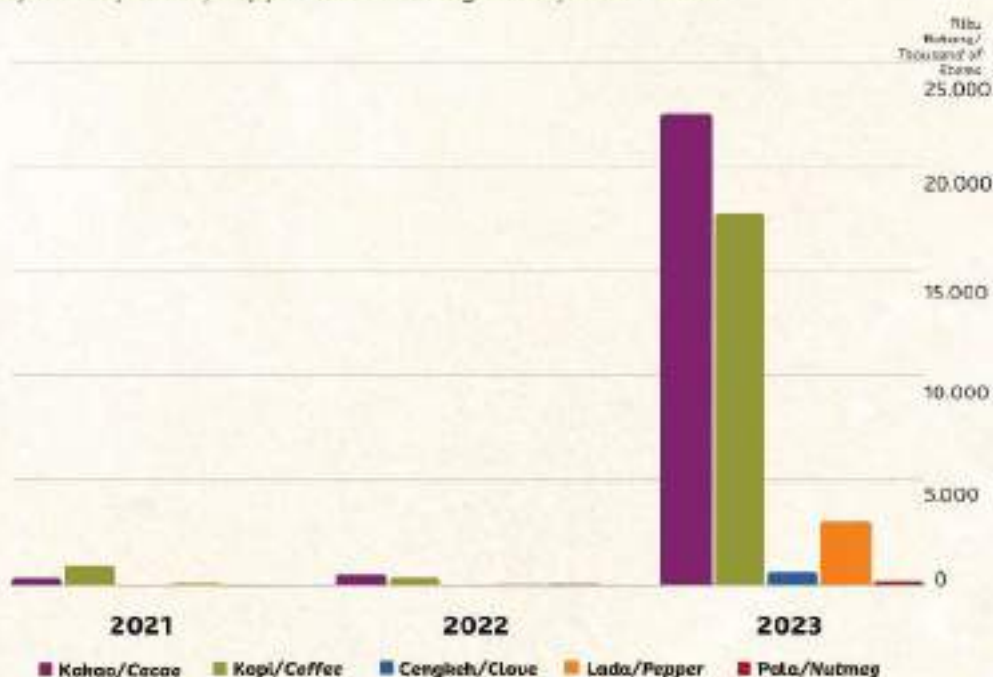
Gambar 2.11 Kebutuhan Benih Kapas dan Tembakau, Tahun 2020 - 2023
 Figure Necessity of Cotton and Tobacco Seeds, 2020 - 2023



Gambar 2.12 Kebutuhan Benih Kakao, Kopi, Cengkeh, Lada dan Pala , Tahun 2021 - 2023
 Figure Necessity of Cacao, Coffee, Clove, Pepper and Nutmeg Seeds, 2021 - 2023

Pertumbuhan kebutuhan benih kakao, cengkeh, lada dan pala tahun 2023 terhadap 2022

The growth in necessity of cacao, coffee, clove, pepper and nutmeg seeds in 2023 compared to 2022



Produksi dan Distribusi Bibit Peternakan

Production and Distribution of Livestock Breeds

2020 - 2024*



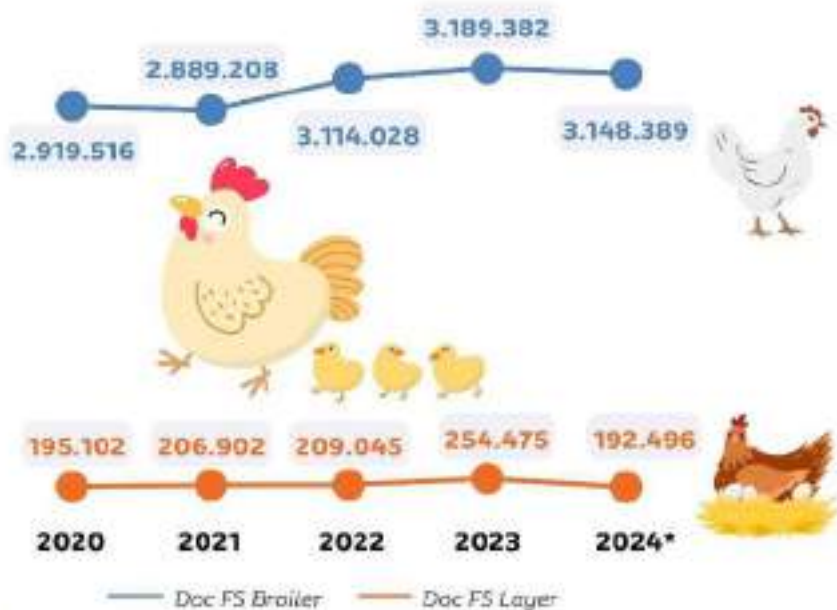
Gambar 2.13 Produksi DOC Ayam Pedaging dan Petelur, Tahun 2020 - 2024*

Figure

Production of DOC FS Broiler and Layer, 2020 - 2024*

Rata-rata pertumbuhan produksi Doc FS Broiler dan Layer selama 5 tahun terakhir mengalami perubahan yang tidak begitu signifikan

The average growth in Doc FS Broiler and layer production over the last five years has **not changed significantly**



FS Doc Broiler

FS Doc Layer



1,97%



1,12%

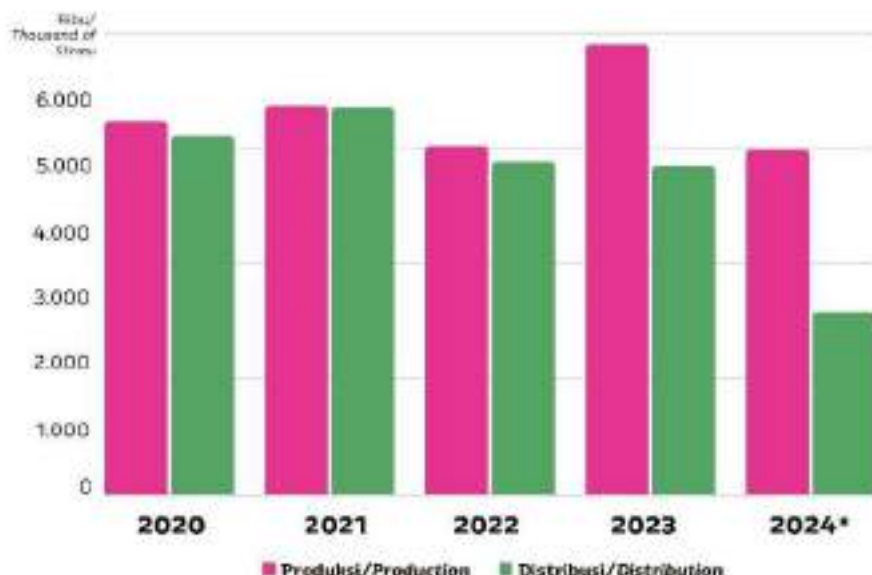


*) Data sampai dengan bulan Oktober 2024/Data until October 2024
Unit : Ribu Ekor/Thousand of Head

Gambar 2.14 Produksi dan Distribusi Semen Beku (BIB Lembang dan BBIB Singosari), Tahun 2020 - 2024*

Figure

Production and Distribution of Frozen Semen (BIB Lembang and BBIB Singosari), 2020 - 2024*



Rata-rata pertumbuhan produksi dan distribusi semen beku di BIB Lembang dan BBIB Singosari selama 5 tahun terakhir mengalami penurunan

The average growth in production and distribution of frozen semen in BIB Lembang and BBIB Singosari over the last five years has **decreased**

Produksi

FS Doc Layer



0,10%



12,99%



*) Data sampai dengan bulan Oktober 2024/Data until October 2024

Sumber: Ditjen Peternakan dan Kesehatan Hewan, Kementan

Halaman ini sengaja dikosongkan/*This page is intentionally left blank*



Tabel 2.1.1. Produksi Benih Padi Pokok/BP (Ton), Tahun 2020 - 2024
Table Production of Paddy Seeds/Stock Seed (Tons), 2020 - 2024

No	Provinsi/Province	Tahun/Year				
		2020	2021	2022	2023	2024*
1	Aceh	910,20	1.013,24	588,78	641,76	682,40
2	Sumatera Utara	1.736,48	2.651,00	2.538,94	2.664,01	2.287,22
3	Sumatera Barat	231,94	212,34	168,13	199,40	139,84
4	Riau	208,07	90,67	141,83	91,37	92,52
5	Jambi	31,21	80,28	111,35	148,48	66,72
6	Sumatera Selatan	2.125,82	1.533,57	471,02	356,86	397,55
7	Bengkulu	191,10	99,39	63,70	41,87	62,94
8	Lampung	1.619,45	1.805,07	1.697,65	2.300,02	1.753,81
9	Kepulauan Bangka Belitung	-	-	-	-	4,40
10	Kepulauan Riau	-	-	-	3,48	-
11	DKI Jakarta	60,00	26,00	-	55,00	27,00
12	Jawa Barat	14.522,93	12.281,66	15.720,21	18.413,29	15.332,43
13	Jawa Tengah	31.389,52	28.712,98	23.596,54	23.939,14	22.492,01
14	D.I Yogyakarta	1.236,07	1.494,91	1.089,33	1.136,31	1.005,02
15	Jawa Timur	43.987,12	44.315,44	36.816,70	40.294,52	34.920,07
16	Banten	3.772,19	625,78	420,56	359,36	717,63
17	Bali	859,92	650,79	265,94	440,34	921,72
18	Nusa Tenggara Barat	5.007,50	6.676,71	5.510,27	5.924,36	5.464,08
19	Nusa Tenggara Timur	158,55	251,52	160,13	129,50	126,97
20	Kalimantan Barat	180,76	544,22	322,84	251,62	109,71
21	Kalimantan Tengah	77,65	78,56	102,31	241,48	41,33
22	Kalimantan Selatan	526,35	606,49	438,49	390,64	356,70
23	Kalimantan Timur	441,50	149,03	176,60	159,35	115,00
24	Kalimantan Utara	-	-	-	-	-
25	Sulawesi Utara	5,70	54,35	10,56	13,21	31,00
26	Sulawesi Tengah	271,97	148,41	431,39	270,15	275,41
27	Sulawesi Selatan	2.243,04	1.614,95	1.180,15	3.712,89	1.270,46
28	Sulawesi Tenggara	45,23	134,40	115,25	102,30	28,20
29	Gorontalo	90,38	159,50	112,08	50,50	135,42
30	Sulawesi Barat	82,47	53,96	53,40	45,21	42,35
31	Maluku	59,00	120,73	22,98	50,00	21,10
32	Maluku Utara	24,50	111,45	33,00	59,31	19,00
33	Papua Barat	-	-	-	-	-
34	Papua	190,13	224,28	71,60	92,37	6,63
Indonesia		112.286,74	106.521,68	92.431,69	102.578,10	88.946,61

Sumber : Direktorat Jenderal Tanaman Pangan, diolah dari Balai Pengawasan dan Sertifikasi Benih
 Source : Directorate General of Food Crops, processed from Institute of Supervision and Seed Certification

Keterangan : -) Data tidak tersedia
 * Data sampai dengan bulan Oktober 2024
 Note : -) Data not available
 * Data until October 2024

Tabel 2.1.2. Produksi Benih Padi Inbrida Kelas Benih Sebar/BR (Ton), Tahun 2020 - 2024
Table Production of Inbrid Paddy Seeds/Extension Seed (Tons), 2020 - 2024

No	Provinsi/Province	Tahun/ Year				
		2020	2021	2022	2023	2024*
1	Aceh	2.063,84	1.723,24	823,65	503,90	861,11
2	Sumatera Utara	2.282,28	1.462,29	1.487,01	998,74	2.128,11
3	Sumatera Barat	1.101,97	1.551,33	817,81	1.071,80	1.045,72
4	Riau	459,30	794,22	395,27	362,31	324,05
5	Jambi	1.204,96	828,25	837,00	429,88	763,32
6	Sumatera Selatan	1.812,66	1.620,23	1.985,73	2.200,29	2.915,77
7	Bengkulu	256,06	290,08	108,00	215,51	10,25
8	Lampung	12.308,02	8.428,55	5.777,38	9.717,51	6.883,20
9	Kepulauan Bangka Belitung	52,82	77,00	6,53	5,11	76,90
10	Kepulauan Riau	-	-	-	2,80	-
11	DKI Jakarta	-	-	-	-	-
12	Jawa Barat	6.448,61	4.727,76	7.338,71	6.192,70	8.707,52
13	Jawa Tengah	2.837,56	2.260,90	1.968,03	1.494,53	1.612,47
14	D.I Yogyakarta	177,42	291,81	466,36	394,09	480,23
15	Jawa Timur	9.617,61	6.148,58	2.963,32	4.741,43	4.250,68
16	Banten	2.596,39	4.760,73	2.999,17	2.759,78	4.013,06
17	Bali	59,51	8,99	65,51	31,72	43,41
18	Nusa Tenggara Barat	6.343,73	3.524,57	2.498,55	1.084,55	2.645,67
19	Nusa Tenggara Timur	1.872,78	1.319,81	793,86	555,45	456,78
20	Kalimantan Barat	1.975,60	1.065,52	891,04	696,49	877,70
21	Kalimantan Tengah	1.973,30	2.672,23	712,31	1.212,75	1.708,28
22	Kalimantan Selatan	5.341,05	4.574,97	3.087,13	2.064,01	2.466,35
23	Kalimantan Timur	488,05	1.362,47	435,10	127,80	107,90
24	Kalimantan Utara	-	-	-	-	-
25	Sulawesi Utara	356,41	697,48	42,35	-	-
26	Sulawesi Tengah	1.428,78	1.203,60	1.165,99	770,62	786,98
27	Sulawesi Selatan	7.741,81	6.091,97	5.818,38	4.117,17	5.497,37
28	Sulawesi Tenggara	1.255,90	1.619,95	753,08	982,00	485,63
29	Gorontalo	323,50	463,00	128,84	168,00	149,19
30	Sulawesi Barat	182,56	157,61	68,20	125,12	26,40
31	Maluku	325,50	401,57	221,21	231,20	160,55
32	Maluku Utara	203,26	82,01	268,50	142,60	106,68
33	Papua Barat	-	-	8,30	-	0,89
34	Papua	534,40	230,43	45,33	89,34	1,58
Indonesia		73.625,63	60.441,15	44.977,63	43.489,19	49.593,72

Sumber : Direktorat Jenderal Tanaman Pangan, diolah dari Balai Pengawasan dan Sertifikasi Benih

Source : Directorate General of Food Crops, processed from Institute of Supervision and Seed Certification

Keterangan : -) Data tidak tersedia

* Data sampai dengan bulan Oktober 2024

Note : -) Data not available

* Data until October 2024

Tabel 2.1.3. Produksi Benih Padi Hibrida Kelas Benih Sebar/BR (Ton), Tahun 2020 - 2024
Table Production of Hybrid Paddy Seeds/Extension Seed (Tons), 2020 - 2024

No	Provinsi/Province	Tahun/Year				
		2020	2021	2022	2023	2024*
1	Aceh	-	-	-	-	-
2	Sumatera Utara	-	-	-	-	-
3	Sumatera Barat	-	-	-	-	-
4	Riau	-	-	-	-	-
5	Jambi	-	-	-	-	-
6	Sumatera Selatan	-	-	-	-	-
7	Bengkulu	-	-	-	-	-
8	Lampung	-	-	-	-	-
9	Kepulauan Bangka Belitung	-	-	-	-	-
10	Kepulauan Riau	-	-	-	-	-
11	DKI Jakarta	-	-	-	-	-
12	Jawa Barat	141,58	64,77	-	-	-
13	Jawa Tengah	80,23	46,30	13,86	-	6,55
14	D.I Yogyakarta	-	-	-	-	-
15	Jawa Timur	253,87	240,41	353,51	1.062,10	319,15
16	Banten	-	-	-	-	-
17	Bali	-	-	-	-	-
18	Nusa Tenggara Barat	-	-	-	-	-
19	Nusa Tenggara Timur	-	-	-	-	-
20	Kalimantan Barat	-	-	-	-	-
21	Kalimantan Tengah	-	-	-	-	-
22	Kalimantan Selatan	-	-	-	-	-
23	Kalimantan Timur	-	-	-	-	-
24	Kalimantan Utara	-	-	-	-	-
25	Sulawesi Utara	-	27,00	-	3,40	-
26	Sulawesi Tengah	-	-	-	-	-
27	Sulawesi Selatan	101,34	25,31	-	74,64	-
28	Sulawesi Tenggara	-	-	-	-	-
29	Gorontalo	-	-	-	-	-
30	Sulawesi Barat	-	-	-	-	-
31	Maluku	-	-	-	-	-
32	Maluku Utara	-	-	-	-	-
33	Papua Barat	-	-	-	-	-
34	Papua	-	-	-	-	-
Indonesia		577,01	403,79	367,37	1.140,14	325,70

Sumber : Direktorat Jenderal Tanaman Pangan, diolah dari Balai Pengawasan dan Sertifikasi Benih
 Source : Directorate General of Food Crops, processed from Institute of Supervision and Seed Certification

Keterangan : -) Data tidak tersedia
 * Data sampai dengan bulan Oktober 2024

Note : -) Data not available
 * Data until October 2024

Tabel 2.1.4. Produksi Benih Jagung Komposit Kelas Benih Sebar/BR (Ton), Tahun 2020 - 2024

Table Production of Open Pollinated Maize Seeds/Extension Seed (Tons), 2020 - 2024

No	Provinsi/Province	Tahun/Year				
		2020	2021	2022	2023	2024*
1	Aceh	-	-	-	-	-
2	Sumatera utara	9,00	-	-	-	1,40
3	Sumatera Barat	-	-	-	2,27	-
4	Riau	-	-	-	-	-
5	Jambi	0,80	-	-	-	-
6	Sumatera Selatan	-	-	-	-	-
7	Bengkulu	-	2,60	-	17,00	-
8	Lampung	27,00	2,00	-	-	-
9	Kepulauan Bangka Belitung	-	-	2,00	-	-
10	Kepulauan Riau	-	-	-	-	1,59
11	DKI Jakarta	-	-	-	-	-
12	Jawa Barat	-	-	-	0,75	-
13	Jawa Tengah	2,33	0,70	-	2,20	34,11
14	D.I Yogyakarta	-	-	-	-	-
15	Jawa Timur	210,25	192,89	97,42	120,96	110,01
16	Banten	-	-	4,50	-	-
17	Bali	-	-	-	-	-
18	Nusa Tenggara Barat	196,83	-	-	4,50	1,83
19	Nusa Tenggara Timur	296,47	278,35	19,99	26,76	121,01
20	Kalimantan Barat	-	-	-	-	-
21	Kalimantan Tengah	1,00	-	-	-	-
22	Kalimantan Selatan	68,00	779,73	50,00	-	-
23	Kalimantan Timur	-	-	-	-	-
24	Kalimantan Utara	-	-	-	-	-
25	Sulawesi Utara	-	-	-	-	-
26	Sulawesi Tengah	6,07	13,80	23,62	3,87	8,29
27	Sulawesi Selatan	-	-	-	8,33	-
28	Sulawesi Tenggara	-	-	-	-	-
29	Gorontalo	-	-	-	-	2,50
30	Sulawesi Barat	-	-	-	-	-
31	Maluku	-	-	-	2,15	-
32	Maluku Utara	-	-	-	-	-
33	Papua Barat	-	-	-	-	-
34	Papua	-	-	-	0,63	-
Indonesia		817,74	1.270,07	197,53	189,41	280,74

Sumber : Direktorat Jenderal Tanaman Pangan, diolah dari Balai Pengawasan dan Sertifikasi Benih
 Source : Directorate General of Food Crops, processed from Institute of Supervision and Seed Certification

Keterangan : -) Data tidak tersedia
 * Data sampai dengan bulan Oktober 2024

Note : -) Data not available
 * Data until October 2024

Tabel 2.1.5. Produksi Benih Jagung Hibrida Kelas Benih Sebar/BR (Ton), Tahun 2020 - 2024
Table Production of Hybrid Maize Seeds/Extension Seed (Tons), 2020 – 2024

No	Provinsi/Province	Tahun/ Year				
		2020	2021	2022	2023	2024*
1	Aceh	-	1,00	1,48	-	-
2	Sumatera Utara	-	-	-	-	-
3	Sumatera Barat	516,06	178,09	11,60	40,09	36,16
4	Riau	-	-	-	-	-
5	Jambi	-	-	-	-	-
6	Sumatera Selatan	-	-	-	-	-
7	Bengkulu	-	-	-	-	-
8	Lampung	-	-	1,28	2,26	1,30
9	Kepulauan Bangka Belitung	-	-	-	-	-
10	Kepulauan Riau	-	-	-	-	-
11	DKI Jakarta	-	-	-	-	-
12	Jawa Barat	-	-	8,50	-	-
13	Jawa Tengah	425,53	456,90	177,16	96,69	13,03
14	D.I Yogyakarta	74,63	164,45	403,86	1.173,49	79,30
15	Jawa Timur	47.815,26	45.206,62	45.538,07	61.685,94	53.796,72
16	Banten	-	1,50	-	-	-
17	Bali	-	-	-	-	-
18	Nusa Tenggara Barat	-	192,10	133,17	-	-
19	Nusa Tenggara Timur	-	-	167,62	15,15	5,48
20	Kalimantan Barat	-	-	-	-	-
21	Kalimantan Tengah	-	1,00	-	-	-
22	Kalimantan Selatan	12,00	-	15,20	-	-
23	Kalimantan Timur	-	-	-	-	-
24	Kalimantan Utara	-	-	-	-	-
25	Sulawesi Utara	920,94	477,10	242,08	177,07	253,67
26	Sulawesi Tengah	6,00	42,13	9,91	-	-
27	Sulawesi Selatan	234,46	361,75	23,44	33,85	-
28	Sulawesi Tenggara	-	-	-	-	-
29	Gorontalo	2,02	2,88	3,62	2,04	-
30	Sulawesi Barat	-	-	0,20	-	-
31	Maluku	-	-	-	-	-
32	Maluku Utara	-	-	-	-	-
33	Papua Barat	-	-	-	-	-
34	Papua	-	-	-	-	-
Indonesia		50.006,89	47.085,52	46.737,17	63.226,57	54.185,65

Sumber : Direktorat Jenderal Tanaman Pangan, diolah dari Balai Pengawasan dan Sertifikasi Benih
 Source : Directorate General of Food Crops, processed from Institute of Supervision and Seed Certification

Keterangan : -) Data tidak tersedia
 * Data sampai dengan bulan Oktober 2024

Note : -) Data not available
 * Data until October 2024

Tabel 2.1.6. Produksi Benih Kedelai Kelas Benih Sebar/BR (Ton), Tahun 2020 - 2024
Table Production of Soybean Seeds/Extension Seed (Tons), 2020 - 2024

No	Provinsi/Province	Tahun/ Year				
		2020	2021	2022	2023	2024*
1	Aceh	1,90	205,38	100,10	633,00	-
2	Sumatera Utara	57,12	6,65	-	34,43	-
3	Sumatera Barat	-	-	-	-	-
4	Riau	27,40	24,45	-	21,11	-
5	Jambi	64,20	87,56	86,40	78,80	4,25
6	Sumatera Selatan	3,54	-	-	-	-
7	Bengkulu	2,40	-	-	8,35	-
8	Lampung	1,80	-	15,00	52,90	-
9	Kepulauan Bangka Belitung	-	-	-	-	-
10	Kepulauan Riau	-	-	-	-	-
11	DKI Jakarta	-	-	-	-	-
12	Jawa Barat	1.183,51	1.441,36	2.833,06	2.573,40	117,20
13	Jawa Tengah	656,70	2.209,12	2.049,73	3.789,98	47,78
14	D.I Yogyakarta	397,50	363,35	99,78	358,86	-
15	Jawa Timur	818,05	1.918,62	1.088,59	2.761,45	85,64
16	Banten	-	1,20	-	58,55	-
17	Bali	-	-	-	-	-
18	Nusa Tenggara Barat	350,60	107,30	175,33	422,12	-
19	Nusa Tenggara Timur	64,88	51,19	53,00	125,88	5,00
20	Kalimantan Barat	-	-	-	-	-
21	Kalimantan Tengah	-	-	-	-	-
22	Kalimantan Selatan	15,48	-	-	-	-
23	Kalimantan Timur	-	-	-	-	-
24	Kalimantan Utara	-	-	-	-	-
25	Sulawesi Utara	1,02	-	-	-	-
26	Sulawesi Tengah	56,16	-	246,40	625,06	50,71
27	Sulawesi Selatan	256,40	188,02	230,00	80,00	20,00
28	Sulawesi Tenggara	16,00	-	230,20	69,00	-
29	Gorontalo	0,81	0,60	-	40,00	-
30	Sulawesi Barat	233,00	202,86	0,80	-	-
31	Maluku	-	-	-	0,80	-
32	Maluku Utara	-	-	-	-	-
33	Papua Barat	-	-	-	-	-
34	Papua	-	-	-	-	-
Indonesia		4.208,45	6.807,66	7.208,38	11.733,69	330,58

Sumber : Direktorat Jenderal Tanaman Pangan, diolah dari Balai Pengawasan dan Sertifikasi Benih
 Source : Directorate General of Food Crops, processed from Institute of Supervision and Seed Certification

Keterangan : -) Data tidak tersedia
 * Data sampai dengan bulan Oktober 2024
 Note : -) Data not available
 * Data until October 2024

Tabel 2.1.7. Produksi Benih Kacang Tanah Kelas Benih Sebar/BR (Ton), Tahun 2020 - 2024
Table Production of Groundnut Seeds/Extension Seed (Tons), 2020 - 2024

No	Provinsi/Province	Tahun/Year				
		2020	2021	2022	2023	2024*
1	Aceh	27,20	-	11,46	-	1,40
2	Sumatera Utara	3,10	18,45	1,80	7,50	-
3	Sumatera Barat	-	0,62	-	7,55	1,89
4	Riau	13,74	1,98	-	-	-
5	Jambi	24,00	163,42	3,50	0,53	0,80
6	Sumatera Selatan	25,11	-	-	-	-
7	Bengkulu	-	-	-	-	1,00
8	Lampung	128,25	-	-	-	-
9	Kepulauan Bangka Belitung	-	-	-	-	-
10	Kepulauan Riau	-	-	-	-	-
11	DKI Jakarta	-	-	-	-	-
12	Jawa Barat	585,40	388,24	135,05	80,15	63,31
13	Jawa Tengah	444,82	238,34	83,07	19,11	-
14	D.I Yogyakarta	24,00	-	-	-	-
15	Jawa Timur	608,52	253,94	36,70	55,95	81,46
16	Banten	-	0,30	6,00	-	-
17	Bali	24,24	24,00	0,13	-	-
18	Nusa Tenggara Barat	633,88	28,50	6,40	-	4,60
19	Nusa Tenggara Timur	75,96	55,30	-	-	-
20	Kalimantan Barat	-	-	0,05	-	-
21	Kalimantan Tengah	1,18	-	-	-	-
22	Kalimantan Selatan	14,83	-	0,20	0,50	-
23	Kalimantan Timur	-	-	-	-	-
24	Kalimantan Utara	-	-	-	-	-
25	Sulawesi Utara	-	-	-	-	-
26	Sulawesi Tengah	85,10	30,87	8,66	7,22	6,10
27	Sulawesi Selatan	118,69	-	0,15	-	1,00
28	Sulawesi Tenggara	4,95	-	-	-	-
29	Gorontalo	-	-	-	-	-
30	Sulawesi Barat	-	-	-	-	-
31	Maluku	-	-	-	-	-
32	Maluku Utara	-	-	-	-	-
33	Papua Barat	24,00	-	-	-	-
34	Papua	-	12,00	-	-	-
Indonesia		2.866,97	1.215,96	293,17	178,50	161,56

Sumber : Direktorat Jenderal Tanaman Pangan, diolah dari Balai Pengawasan dan Sertifikasi Benih
 Source : Directorate General of Food Crops, processed from Institute of Supervision and Seed Certification

Keterangan : -) Data tidak tersedia
 * Data sampai dengan bulan Oktober 2024
 Note : -) Data not available
 * Data until October 2024

Tabel 2.1.8. Produksi Benih Kacang Hijau Kelas Benih Sebar/BR (Ton), Tahun 2020 - 2024
Table Production of Mungbean Seeds/Extension Seed (Tons), 2020 - 2024

No	Provinsi/Province	Tahun/Year				
		2020	2021	2022	2023	2024*
1	Aceh	9,75	-	-	-	-
2	Sumatera Utara	0,22	1,76	-	-	-
3	Sumatera Barat	-	-	-	-	-
4	Riau	-	-	-	-	-
5	Jambi	-	-	-	-	-
6	Sumatera Selatan	6,25	-	-	-	-
7	Bengkulu	-	-	-	-	-
8	Lampung	20,40	5,00	-	-	-
9	Kepulauan Bangka Belitung	-	-	-	-	-
10	Kepulauan Riau	-	-	-	-	-
11	DKI Jakarta	-	-	-	-	-
12	Jawa Barat	95,11	105,08	99,04	70,00	5,83
13	Jawa Tengah	179,85	60,55	33,35	119,17	42,55
14	D.I Yogyakarta	5,70	-	1,98	-	-
15	Jawa Timur	155,26	42,74	1,32	29,00	5,32
16	Banten	-	3,75	-	-	-
17	Bali	1,75	1,25	-	-	-
18	Nusa Tenggara Barat	102,50	18,70	-	-	-
19	Nusa Tenggara Timur	24,21	14,65	32,20	68,50	2,10
20	Kalimantan Barat	-	-	-	-	-
21	Kalimantan Tengah	-	-	-	-	-
22	Kalimantan Selatan	-	-	-	-	-
23	Kalimantan Timur	-	-	-	-	-
24	Kalimantan Utara	-	-	-	-	-
25	Sulawesi Utara	-	-	-	-	-
26	Sulawesi Tengah	3	-	0,51	1,00	-
27	Sulawesi Selatan	25,11	20,20	-	6,00	-
28	Sulawesi Tenggara	15,30	-	-	-	-
29	Gorontalo	-	-	-	-	-
30	Sulawesi Barat	2,66	-	-	1,00	-
31	Maluku	-	-	-	-	-
32	Maluku Utara	-	-	-	-	-
33	Papua Barat	-	-	-	-	-
34	Papua	0,40	-	-	1,00	-
Indonesia		647,77	273,68	168,40	295,67	55,79

Sumber : Direktorat Jenderal Tanaman Pangan, diolah dari Balai Pengawasan dan Sertifikasi Benih
 Source : Directorate General of Food Crops, processed from Institute of Supervision and Seed Certification

Keterangan : -) Data tidak tersedia
 * Data sampai dengan bulan Oktober 2024

Note : -) Data not available
 * Data until October 2024

Tabel 2.1.9. Jumlah Produsen Benih Padi dan Kemampuan Produksinya, Tahun 2023 - 2024
Table Number of Paddy Seed Producer and Their Production Ability, 2023 - 2024

No	Provinsi/Province	2023		2024	
		Produsen Benih/Seed Producer	Produksi/ Production (Tons)	Produsen Benih/Seed Producer	Produksi/ Production (Tons)
1	Aceh	113	6.910,50	155	52.849,00
2	Sumatera Utara	57	16.360,88	66	61.141,00
3	Sumatera Barat	184	7.736,00	176	8.797,82
4	Riau	51	1.757,25	50	1.293,00
5	Jambi	58	-	43	11.611,00
6	Sumatera Selatan	63	-	70	11.836,00
7	Bengkulu	36	3.478,00	61	5.292,00
8	Lampung	61	21.396,50	40	27.301,00
9	Kepulauan Bangka Belitung	23	258,00	5	173,90
10	Kepulauan Riau	9	150,00	11	9,50
11	DKI Jakarta	-	-	-	-
12	Jawa Barat	123	1.535,50	102	57.659,19
13	Jawa Tengah	43	61.277,70	181	303.487,84
14	D.I Yogyakarta	112	5.712,00	106	4.859,00
15	Jawa Timur	423	167.566,74	288	-
16	Banten	86	492,00	64	19.345,99
17	Bali	36	4.208,00	33	185.173,64
18	Nusa Tenggara Barat	484	54.175,00	585	219.195,00
19	Nusa Tenggara Timur	112	2.297,60	122	-
20	Kalimantan Barat	-	-	390	42.017,45
21	Kalimantan Tengah	54	4.570,00	71	7.411,00
22	Kalimantan Selatan	234	38.951,00	114	10.647,00
23	Kalimantan Timur	117	26.810,00	128	162.810,00
24	Kalimantan Utara	-	-	24	-
25	Sulawesi Utara	38	-	4	-
26	Sulawesi Tengah	85	2.022,00	73	2.492,00
27	Sulawesi Selatan	111	25.371,56	78	29.337,71
28	Sulawesi Tenggara	-	-	31	368,00
29	Gorontalo	31	1.258,00	29	1.251,00
30	Sulawesi Barat	31	3.334,65	49	5.591,37
31	Maluku	215	3.333,00	398	6.608,00
32	Maluku Utara	23	924,00	-	-
33	Papua Barat	14	42,50	16	17,00
34	Papua	2	105,00	-	-
35	Papua Selatan	-	-	1	6,00
Indonesia		3.029	462.033	3.564	1.238.581,41

Sumber : Direktorat Jenderal Tanaman Pangan, diolah dari Balai Pengawasan dan Sertifikasi Benih

Source : Directorate General of Food Crops, processed from Institute of Supervision and Seed Certification

Keterangan : -) Data tidak tersedia

Note : -) Data not available

Tabel 2.1.10. Jumlah Produsen Benih Jagung dan Kemampuan Produksinya, Tahun 2023 - 2024

Table Number of Maize Seed Producer and Their Production Ability, 2023 - 2024

No	Provinsi/Province	2023		2024	
		Produsen Benih/Seed Producer	Produksi/Production (Tons)	Produsen Benih/Seed Producer	Produksi/Production (Tons)
1	Aceh	9	91,00	9	85,00
2	Sumatera Utara	4	30.415,00	2	-
3	Sumatera Barat	9	4.705,00	10	4.245,00
4	Riau	-	-	-	-
5	Jambi	2	-	2	240,00
6	Sumatera Selatan	-	-	-	-
7	Bengkulu	-	-	4,00	40,00
8	Lampung	3	98,00	2	702,20
9	Kepulauan Bangka Belitung	2	4,00	-	-
10	Kepulauan Riau	-	-	3	9,50
11	DKI Jakarta	-	-	-	-
12	Jawa Barat	2	10,00	2	25,30
13	Jawa Tengah	5	6.250,00	14	172,90
14	D.I Yogyakarta	3	510,00	5	-
15	Jawa Timur	86	65.699,56	101	-
16	Banten	1	-	1	-
17	Bali	-	-	1,00	19,00
18	Nusa Tenggara Barat	70	11.605,00	71	-
19	Nusa Tenggara Timur	43	397,00	62	-
20	Kalimantan Barat	-	-	-	-
21	Kalimantan Tengah	-	-	1	8,00
22	Kalimantan Selatan	11	2.348,00	-	-
23	Kalimantan Timur	2	282,58	4	20,00
24	Kalimantan Utara	-	-	-	-
25	Sulawesi Utara	31	-	2	-
26	Sulawesi Tengah	-	183,00	3	36,00
27	Sulawesi Selatan	7	255,24	13	297,99
28	Sulawesi Tenggara	-	-	1,00	-
29	Gorontalo	1	25,00	5	80,00
30	Sulawesi Barat	-	-	1,00	30,00
31	Maluku	-	-	-	-
32	Maluku Utara	-	-	-	-
33	Papua Barat	-	-	-	-
34	Papua	2	105,00	-	-
35	Papua Selatan	-	-	-	-
Indonesia		293	122.983	319	6.010,89

Sumber : Direktorat Jenderal Tanaman Pangan, diolah dari Balai Pengawasan dan Sertifikasi Benih

Source : Directorate General of Food Crops, processed from Institute of Supervision and Seed Certification

Keterangan : -) Data tidak tersedia

Note : -) Data not available

Tabel 2.1.11. Jumlah Produsen Benih Kedelai dan Kemampuan Produksinya, Tahun 2023 - 2024

Table Number of Soybean Seed Producer and Their Production Ability, 2022 - 2023

No	Provinsi/Province	2023		2024	
		Produsen Benih/Seed Producer	Produksi/ Production (Tons)	Produsen Benih/Seed Producer	Produksi/ Production (Tons)
1	Aceh	23	638,00	25,00	543,00
2	Sumatera Utara	4	31.406,00	4,00	-
3	Sumatera Barat	6	115,00	-	-
4	Riau	7	272,00	3,00	3,00
5	Jambi	15	-	7,00	1.620,00
6	Sumatera Selatan	1	-	-	-
7	Bengkulu	-	24,00	1,00	-
8	Lampung	5	903,60	2,00	250,00
9	Kepulauan Bangka Belitung	1	2,00	-	-
10	Kepulauan Riau	1	2	-	-
11	DKI Jakarta	-	-	-	-
12	Jawa Barat	23	227,10	20,00	1.220,00
13	Jawa Tengah	10	12.638,90	20,00	2.952,32
14	D.I Yogyakarta	6	204,00	20,00	-
15	Jawa Timur	41	28.320,57	37,00	-
16	Banten	5	3,00	-	-
17	Bali	3	35,00	-	-
18	Nusa Tenggara Barat	127	17.860,00	137,00	-
19	Nusa Tenggara Timur	7	112,40	6,00	-
20	Kalimantan Barat	-	-	-	-
21	Kalimantan Tengah	1	10	2,00	22,00
22	Kalimantan Selatan	21	443,20	-	-
23	Kalimantan Timur	-	-	-	-
24	Kalimantan Utara	-	-	-	-
25	Sulawesi Utara	13	-	-	-
26	Sulawesi Tengah	1	148,50	6,00	326,00
27	Sulawesi Selatan	6	886,32	12,00	2.332,00
28	Sulawesi Tenggara	-	-	1,00	-
29	Gorontalo	-	-	1,00	6,00
30	Sulawesi Barat	6	337,50	-	-
31	Maluku	-	-	-	-
32	Maluku Utara	-	-	-	-
33	Papua Barat	-	-	-	-
34	Papua	-	-	-	-
35	Papua Selatan	-	-	-	-
Indonesia		333	94.589	304	9.274,32

Sumber : Direktorat Jenderal Tanaman Pangan, diolah dari Balai Pengawasan dan Sertifikasi Benih

Source : Directorate General of Food Crops, processed from Institute of Supervision and Seed Certification

Keterangan : -) Data tidak tersedia

Note : -) Data not available

Tabel 2.1.12. Komposisi Penyebaran Varietas Benih Padi di Indonesia (Hektar), Tahun 2024

Table Composition of Distribution of Rice Seed Varieties in Indonesia (Hectare), 2024

No.	Provinsi/ Province	Varietas Dominan Padi/Paddy Dominant Varieties*							
1	Aceh	Inpari 32 HDB	Ciherang	Inpari 30 Ciherang Sub1	Mekongga	Inpari 49 Jembar	Inpari 44 Agritan	Inpari 16 Pasundan	
		58.019	29.915	16.840	10.230	6.862	2.843	2.179	
2	Sumatera Utara	Ciherang	Inpari 32 HDB	Mekongga	Lokal	Inpari 30 Ciherang Sub1	Situ Bagendit	IR 64	
		44.217	43.033	34.981	16.655	3.770	3.205	2.703	
3	Sumatera Barat	Lokal	PB 42	Cisokan	Junjuang	Bujang Marantau	Batang Piaman	Kuriak Kusuk	
		16.843	9.397	7.456	7.041	6.299	5.347	2.640	
4	Riau	Lokal	Batang Piaman	PB 42	Inpari 42 Agritan GSR	Karya Pelalawan	Mendol Pelalawan	Logawa	
		13.171	6.257	2.530	1.421	1.040	756	615	
5	Jambi	Lokal	Ciherang	Inpari 32 HDB	Inpara 3	Mekongga	Inpari 28 Kerinci	PB 42	
		9.245	5.530	5.253	5.144	3.074	2.657	1.136	
6	Sumatera Selatan	Inpari 32 HDB	Ciherang	Inpari 42 Agritan GSR	Mekongga	PB 42	Inpari 30 Ciherang Sub1	Cakrabuana Agritan	
		37.991	17.826	15.684	15.471	13.366	7.668	7.277	
7	Bengkulu	Intani01	Intani02	MIKI01	MIKI02	MIKI03	Rokan	Maro (Hib.)	
		-	-	-	-	-	-	-	-
8	Lampung	Intani01	Intani02	MIKI01	MIKI02	MIKI03	Rokan	Maro (Hib.)	
		-	-	-	-	-	-	-	-
9	Kepulauan Bangka Belitung	Intani01	Intani02	MIKI01	MIKI02	MIKI03	Rokan	Maro (Hib.)	
		-	-	-	-	-	-	-	-
10	Kepulauan Riau	Inpari IR Nutrizinc	Lokal	Ciherang	Cakrabuana Agritan	Inpari 32 HDB	Intani01	Intani02	
		228	53	50	31	10	-	-	
11	DKI Jakarta	-	-	-	-	-	-	-	
		-	-	-	-	-	-	-	-
12	Jawa Barat	Inpari 32 HDB	Ciherang	Inpari 33	Cakrabuana Agritan	Inpari 49 Jembar	Mekongga	Dan lain-lain	
		539.262	127.716	72.720	60.097	57.097	47.290	42.760	
13	Jawa Tengah	Inpari 32 HDB	Ciherang	IR 64	Mekongga	Situ Bagendit	Logawa	Inpari 42 Agritan GSR	
		450.713	264.521	111.491	87.449	59.644	30.127	21.857	
14	D.I Yogyakarta	Ciherang	Inpari 32 HDB	Situ Bagendit	Inpari 42 Agritan GSR	Pepe	IR 64	Inpari 30 Ciherang Sub1	
		1.354	624	499	373	364	298	220	
15	Jawa Timur	Inpari 32 HDB	Ciherang	Inpari 42 Agritan GSR	IR 64	Memberamo	Situ Bagendit	Logawa	
		370.025	237.837	81.709	60.957	34.825	34.503	21.788	
16	Banten	Intani01	Intani02	MIKI01	MIKI02	MIKI03	Rokan	Maro (Hib.)	
		-	-	-	-	-	-	-	-
17	Bali	Inpari 32 HDB	Ciherang	Cigeulis	Dan lain-lain	Mapan0P.05	Lokal	Inpari 43 Agritan GSR	
		43.982	26.588	10.767	5.314	2.405	885	760	
18	Nusa Tenggara Barat	Inpari 32 HDB	Cilwung	Ciherang	Inpari 42 Agritan GSR	Cigeulis	Cilosari	Mekongga	
		16.833	4.370	2.666	2.400	1.871	1.637	1.164	
19	Nusa Tenggara Timur	Ciherang	INPARI 33	Lokal	Inpari IR Nutrizinc	Inpari 32 HDB	Inpari 6 Jete	Cakrabuana Agritan	
		94.503	40.399	40.100	12.571	8.195	8.178	7.506	
20	Kalimantan Barat	Intani01	Intani02	MIKI01	MIKI02	MIKI03	Rokan	Maro (Hib.)	
		-	-	-	-	-	-	-	-
21	Kalimantan Tengah	Inpari 32 HDB	Inpari 43 Agritan GSR	Inpari IR Nutrizinc	Inpari 42 Agritan GSR	Inpari34 Salin Agritan	Rokan	Lokal	
		10.302	1.220	208	137	136	123	90	
22	Kalimantan Selatan	Lokal	Mekongga	Inpari 30 Ciherang Sub1	Inpari 32 HDB	PB 42	Inpara 2	Inpara 3	
		75.958	49.001	38.871	36.317	25.307	19.016	13.522	
23	Kalimantan Timur	Inpari 32 HDB	Mekongga	Ciherang	Cibogo	Luhur 2	IR 64	Lokal	
		1.936	1.699	1.184	709	512	420	412	
24	Kalimantan Utara	-	-	-	-	-	-	-	
		-	-	-	-	-	-	-	-
25	Sulawesi Utara	Intani01	Intani02	MIKI01	MIKI02	MIKI03	Rokan	Maro (Hib.)	
		-	-	-	-	-	-	-	-
26	Sulawesi Tengah	Mekongga	Ciherang	Cigeulis	Inpari 32 HDB	Inpari IR Nutrizinc	Lokal	Cisantana	
		288.984	154.620	147.223	58.604	1.886	1.506	1.142	
27	Sulawesi Selatan	Ciherang	Mekongga	Inpari 30 Ciherang Sub1	Inpari 32 HDB	Cilwung	Cigeulis	Inpari 42 Agritan GSR	
		134.971	123.688	90.967	38.937	12.318	10.888	7.223	
28	Sulawesi Tenggara	Mekongga	Ciherang	Inpari 42 Agritan GSR	Inpari 32 HDB	Inpari 33	Lokal	Inpari 30 Ciherang Sub1	
		27.248	17.611	11.695	7.947	6.094	4.004	2.529	
29	Gorontalo	Mekongga	Ciherang	Situ Bagendit	Inpari IR Nutrizinc	Bion 63 Ciherang Agritan	Cakrabuana Agritan	Inpari 30 Ciherang Sub1	
		20.996	10.211	2.074	1.401	1.248	847	804	
30	Sulawesi Barat	Intani01	Intani02	MIKI01	MIKI02	MIKI03	Rokan	Maro (Hib.)	
		-	-	-	-	-	-	-	-
31	Maluku	INPARI 33	Yuwono	Gilirang	Mendol Pelalawan	Inpari 43 Agritan GSR	Inpari Unsoed P20Tangguh	Diah Suci	
		2.724	2.241	765	760	744	586	538	
32	Maluku Utara	Intani01	Intani02	MIKI01	MIKI02	MIKI03	Rokan	Maro (Hib.)	
		-	-	-	-	-	-	-	-
33	Papua Barat	Intani01	Intani02	MIKI01	MIKI02	MIKI03	Rokan	Maro (Hib.)	
		-	-	-	-	-	-	-	-
34	Papua	Intani01	Intani02	MIKI01	MIKI02	MIKI03	Rokan	Maro (Hib.)	
		-	-	-	-	-	-	-	-

Sumber : Direktorat Jenderal Tanaman Pangan, diolah dari Balai Pengawasan dan Sertifikasi Benih
Source : Directorate General of Food Crops, processed from Institute of Supervision and Seed Certification

Keterangan : -) Data tidak tersedia
*) Varietas dominan adalah urutan 12 besar varietas yang ditanam oleh petani
Note : -) Data not available
*) Dominant varieties are the top 12 varieties grown by farmers

Lanjutan Tabel 2.1.12.
Continued Table 2.1.12.

No.	Provinsi/ Province	Varietas Dominan Padli/Paddy Dominant Varieties 2022						Total	Varietas Lain Non Dominan/Other Non Dominant Varieties
		Inpari 42	Inpari 33	Inpari 44	IR 64	Lokal	Cigeulis		
1	Aceh								
		3.303	3.538	4.319	4.701	5.181	3.570	285.581	11.725
2	Sumatera Utara								
		IR 64	Inpari 42	Inpari Sudenuk	Mira-1	Lokal	Inpari 33		1.201
		3.206	4.968	252	929	73.263	8.901	399.582	
3	Sumatera Barat								
		Batang Piaman	Anak Daro	Junjuang	Inpari 32	Lokal	Caredek Merah		
		20.191	16.437	33.217	3.801	91.670	6.366	278.808	21.532
4	Riau								
		Logawa	-	-	-	Lokal	-	-	-
		5.155	-	-	-	841	-	51.170	3.660
5	Jambi								
		Inpari 32	Inpari 42	IR 42	Inpari 40	Lokal	-	-	-
		8.406	6.904	1.690	1.287	7.299	-	68.020	3.984
6	Sumatera Selatan								
		Mekongga	Inpari 30 Ciherang Sub 1	Inpari 33	Inpari 43	Lokal	Inpari 32		
		71.850	48.136	27.932	23.522	17.133	25.989	453.124	66.026
7	Bengkulu								
		Inpari 30 Ciherang Sub 1	-	-	-	Lokal	-	-	-
		902	-	-	-	1.994	-	60.791	2.164
8	Lampung								
		Inpari 30 Ciherang Sub 1	Inpari 10 Laeya	Inpari 32 HDB	Cimelati	Lokal	Inpari 31		
		4.215	-	10.469	1.932	388.350	4.215	514.771	8.766
9	Kepulauan Bangka Belitung								
		-	-	-	-	-	-	15.518	-
10	Kepulauan Riau								
		-	-	-	-	-	-	252	-
11	DKI Jakarta								
		-	-	-	-	-	-	-	-
12	Jawa Barat								
		Inpari 43	Inpari Sudenuk	Cilamaya Muncul	Inpari Nutri Zinc	Inpage 8	Inpari 33		
		32.852	7.824	5.921	12.616	7.287	75.389	1.716.696	25.640
13	Jawa Tengah								
		Ciherang	IR 64	Inpari 33	Inpari 32	Lokal	Inpari 30 Ciherang Sub 1		
		473.848	246.506	60.504	287.642	54.281	27.078	1.678.638	94.831
14	D.I Yogyakarta								
		Mekongga	Inpari 30 Ciherang Sub 1	Lokal	-	-	-	-	-
		3.594	15.788	4.702	-	-	-	106.213	7.528
15	Jawa Timur								
		Sintanur	IR 64	Inpari 32 HDB	Inpari 42	Lokal	Logawa		
		31.519	169.009	471.750	189.760	22.854	51.286	1.750.619	163.412
16	Banten								
		Inpari 32	Inpari 23	Lokal	-	-	-	-	31
		65.393	1.299	9.117	-	-	-	329.713	
17	Bali								
		Inpari 42	Inpari Nutri Zinc	Lokal	Inpari 32	Inpari 33	-	-	-
		4.456	1.581	2.750	3.963	1.646	-	89.577	26.062
18	Nusa Tenggara Barat								
		Cilwung	IR 64	Inpari 33	Inpari 43	Lokal	Inpari 42		
		33.744	20.220	12.117	10.715	2.652	58.478	307.434	29.652
19	Nusa Tenggara Timur								
		Situ Bagendit	Inpari 32	Inpari 13	Inpari 43	Lokal	Inpari 33		
		3.267	6.544	1.184	970	17.169	1.483	186.076	8.512,58
20	Kalimantan Barat								
		Cisadane	Lokal	-	-	-	-	195.878	44.389
		16.365	140.255	-	-	-	-		
21	Kalimantan Tengah								
		-	-	-	-	-	-	128.797	1.427,23
22	Kalimantan Selatan								
		Inpari 9 Elo	Inpari 30 Ciherang Sub 1	Buyung	Inpari 32	Lokal	Cisokan	-	-
		3.626	23.966	7.278	2.186	109.109	1.520	257.431	12.551
23	Kalimantan Timur								
		Cibogo	Bioni 63 Ciherang Agritan	Biopatenngang Agritan	Situ Bagendit	Lokal	Inpari Nutrizinc	-	-
		1.140	988	662	2.345	1.318	743	61.288	8.189,07
24	Kalimantan Utara								
		-	-	-	-	-	-	-	9.839,68
25	Sulawesi Utara								
		Inpari 22	Lokal	-	-	-	-	-	-
		1.045	20.012	-	-	-	-	59.162	3.088,94
26	Sulawesi Tengah								
		Inpari 30 Ciherang Sub 1	Way Apo Buru	Inpari 42	Towuti	Lokal	Inpage 9		
		791	32.550	4.852	16.195	13.623	1.684	172.441	4.006
27	Sulawesi Selatan								
		Ciherang	Inpari 32	Cilwung	Inpari 42	Lokal	Inpari 7		
		148.123	167.681	54.664	21.334	2.705	19.425	986.108	115.282,53
28	Sulawesi Tenggara								
		Cigeulis	Inpari 42	Lokal	Inpari 40	Inpari NutriZinc	Inpari 39		
		376	4.010	41	566	498	336	134.056	2.112
29	Gorontalo								
		Situ Bagendit	Lokal	Inpari 32 HDB	-	-	-	-	-
		4.466	685	526	-	-	-	47.564	3.116
30	Sulawesi Barat								
		M400	Lokal	-	-	-	-	-	-
		8.649	10.232	-	-	-	-	63.970	1.093
31	Maluku								
		-	-	-	-	-	-	-	-
		-	-	-	-	-	-	30.196	-
32	Maluku Utara								
		M400	M70D	Lokal	-	-	-	-	-
		433	402	1.946	-	-	-	6.220	1.216,73
33	Papua Barat								
		-	-	-	-	-	-	-	7.110,85
34	Papua								
		-	-	-	-	-	-	-	64.026,21

Sumber : Direktorat Jenderal Tanaman Pangan, diolah dari Balai Pengawasan dan Sertifikasi Benih
Source : Directorate General of Food Crops, processed from Institute of Supervision and Seed Certification
Keterangan : -) Data tidak tersedia * Varietas dominan adalah urutan 12 besar varietas yang ditanam oleh petani
Note : -) Data not available * Dominant varieties are the top 12 varieties grown by farmers

Tabel 2.1.13. Jumlah Varietas Tanaman dan Varietas Unggul Tanaman Pangan yang dilepas Kementerian Pertanian, Tahun 2020 - 2024

Table *Number of Plant Varieties and Superior Food Crops Varieties released by Ministry of Agriculture, 2020 - 2024*

No.	Komoditas/ Commodities	Tahun/ Year				
		2020	2021	2022	2023	2024*
1	Padi Hibrida	4	1	-	-	3
2	Padi Inbrida	21	2	7	19	12
3	Padi Sawah	-	5	-	-	-
4	Padi Sawah Lokal	-	5	-	-	-
5	Jagung Komposit	1	-	-	-	2
6	Jagung Hibrida	16	15	18	15	35
7	Kedelai	6	4	5	6	-
8	Kacang Hijau	2	-	-	-	-
9	Kacang Tanah	-	1	-	1	-
10	Ubi Kayu	1	-	-	3	-
11	Ubi Jalar	-	-	-	-	-
12	Sorgum	-	2	-	-	-
13	Gandum	-	-	-	-	-
14	Talas	1	-	-	-	-
15	Porang	1	-	-	-	-

Sumber : Direktorat Jenderal Tanaman Pangan, diolah dari Balai Pengawasan dan Sertifikasi Benih

Source : Directorate General of Food Crops, processed from Institute of Supervision and Seed Certification

Keterangan : Varietas tanaman Tanaman Pangan yang telah dilepas, direkap sesuai dengan tahun SK pelepasan varietasnya

¹⁾ Data sampai dengan Oktober 2024

-) Data tidak tersedia

Note : Varieties of food crops that have been released are recapitulated according to the year of decree of the release of the varieties

¹⁾ Data until October 2024

-) Data not available

Tabel 2.1.14. Daftar Judul dan Ruang Lingkup SNI yang Dirumuskan oleh Komisi Teknis Lingkup Badan Standardisasi Instrumen Pertanian Tahun 2023
Table List of Titles and Scope of SNI Formulated by the Technical Commission of the Agricultural Instrument Standardization Agency in 2023

No.	Kontek	Pengusul	No SNI	Judul	Ruang lingkup
1	65-11 Tanaman Pangan	Pusat Standardisasi Instrumen Tanaman Pangan	SNI 9248:2024	Uji Adaptasi Padi Sawah	Persyaratan umum dan persyaratan khusus pelaksanaan uji adaptasi padi sawah hasil pemuliaan dan varietas lokal. Standar ini berlaku untuk padi sawah irigasi, padi sawah tadah hujan, padi sawah dataran tinggi, padi sawah toleran cekaman abiotik (salinitas, kekeringan, rendaman, dan cekaman lainnya) dan tahan cekaman biotik (organisme pengganggu tumbuhan), serta padi sawah dengan mutu tertentu
2	65-11 Tanaman Pangan	Balai Pengujian Standar Instrumen Tanaman Aneka Kacang	SNI 6234:2024	Benih kedelai	Standar ini menetapkan Kelas mutu, pelabelan dan pengemasan benih kedelai
3	65-11 Tanaman Pangan	Balai Pengujian Standar Instrumen Tanaman Serealia	SNI 9283:2023	Produksi Benih Jagung Hibrida	Standar ini menetapkan Persyaratan proses produk benih jagung hibrida
4	65-15 Hortikultura	Pusat Standardisasi Instrumen Hortikultura	SNI 4478:2023	Krisan potong	Standar ini menetapkan persyaratan mutu dan pengelasan untuk krisan potong tipe standar dan tipe spray (umum dan santini) dari spesies <i>Chrysanthemum morifolium</i> .
5	65-15 Hortikultura	Pusat Standardisasi Instrumen Hortikultura	SNI 9213:2023	Produksi benih durian (<i>Durio spp.</i>) secara sambung dini	Standar ini menetapkan persyaratan proses produksi benih durian secara sambung dini. Standar ini berlaku untuk semua varietas dan kelas benih.
6	65-15 Hortikultura	Pusat Standardisasi Instrumen Hortikultura	SNI 9214:2023	Produksi benih sumber jeruk (<i>Citrus spp.</i>)	Standar ini menetapkan persyaratan proses produksi benih sumber jeruk kelas benih dasar dan benih pokok, berupa benih tanaman hasil penyambungan. Standar ini berlaku untuk semua varietas jeruk (<i>Citrus spp.</i>)
7	65-15 Hortikultura	Pusat Standardisasi Instrumen Hortikultura	SNI 9215:2023	Produksi stek berakar kentang (<i>Solanum tuberosum L.</i>)	Standar ini menetapkan persyaratan proses produksi stek berakar kentang (<i>Solanum tuberosum L.</i>)
8	65-15 Hortikultura	Pusat Standardisasi Instrumen Hortikultura	SNI 9227:2023	Produksi umbi kentang (<i>Solanum tuberosum L.</i>) kelas benih sebar (G2)	Standar ini menetapkan proses produksi umbi kentang (<i>Solanum tuberosum L.</i>) kelas benih sebar (G2).
9	65-15 Hortikultura	Balai Besar Pengujian Standar Instrumen Pascapanen Pertanian	SNI 3389:2023	Cabai Kering	Standar ini menetapkan persyaratan mutu cabai kering utuh yang berasal dari jenis <i>Capsicum annum</i> (kering, besar) atau <i>Capsicum frutescens</i> (rawit) untuk bahan olahan pangan
10	65-18 Perkebunan	Balai Pengujian Standar Instrumen Tanaman Rempah, Obat dan Aromatik	SNI 3392:2023 (Revisi)	Cengkih	Standar ini menetapkan klasifikasi mutu, persyaratan mutu, cara pengemasan, dan penandaan cengkih (<i>Syzygium aromaticum L.</i>) Merr. et L. M. Perry) utuh kering. Standar ini berlaku untuk cengkih utuh kering yang akan digunakan sebagai bahan baku untuk industri pangan maupun non pangan.
11	65-18 Perkebunan	Balai Pengujian Standar Instrumen Tanaman Industri dan Penyegar	SNI 9191:2023	Benih kopi arabika (<i>Coffea arabica L.</i>)	Standar ini menetapkan persyaratan teknis produksi, persyaratan mutu, penyimpanan, pengemasan dan penandaan benih kopi arabika dalam biji gabah.
12	65-18 Perkebunan	Balai Pengujian Standar Instrumen Tanaman Palma	SNI 9229:2023	Pedoman budidaya monokultur kelapa dalam (<i>Cocos nucifera L. var Typica</i>)	Standar ini menetapkan pedoman budidaya monokultur kelapa dalam (<i>Cocos nucifera L. var Typica</i>)
13	65-18 Perkebunan	Balai Pengujian Standar Instrumen Tanaman Pemanis dan Serat	SNI 7312:2023 (Revisi)	Benih tebu	Standar ini menetapkan persyaratan mutu, persyaratan kebun, pengambilan contoh, metode uji, pelabelan dan penandaan, serta pengemasan benih tebu (<i>Saccharum officinarum L.</i>)
14	65-18 Perkebunan	Balai Besar Pengujian Standar Instrumen Pascapanen Pertanian	SNI 9228:2023	Daun Kelor (<i>Moringa Oleifera</i>) kering	Standar ini menetapkan persyaratan mutu, pengemasan dan penandaan untuk daun kelor kering. Standar ini tidak berlaku untuk tepung daun kelor.
15	11-16 Kesehatan Hewan	Asosiasi Rumah Sakit Hewan Indonesia (ARSHI)	SNI 9184:2023	Pelayanan kesehatan hewan - Rumah sakit hewan, klinik hewan, dan praktik dokter hewan mandiri	Standar ini menetapkan persyaratan pelayanan rumah sakit hewan, klinik hewan, dan praktik dokter hewan mandiri. Standar ini juga dapat digunakan oleh unit pelayanan kesehatan hewan dalam mengembangkan sistem manajemen rumah sakit hewan, klinik hewan, dan praktik dokter hewan mandiri
16	65-16 Bibit dan Produksi Ternak	Direktorat Perbibitan dan Produksi Ternak	SNI 7855-1:2023	Bibit babi – Bagian 1: Landrace	Standar ini menetapkan persyaratan mutu dan cara pengukuran bibit babi landrace
17	65-16 Bibit dan Produksi Ternak	Direktorat Perbibitan dan Produksi Ternak	SNI 7855-2:2023	Bibit babi – Bagian 2: Yorkshire	Standar ini menetapkan persyaratan mutu dan cara pengukuran bibit babi yorkshire
18	65-16 Bibit dan Produksi Ternak	Direktorat Perbibitan dan Produksi Ternak	SNI 7855-3:2023	Bibit babi – Bagian 3: Duroc	Standar ini menetapkan persyaratan mutu dan cara pengukuran bibit babi duroc
19	65-16 Bibit dan Produksi Ternak	Direktorat Perbibitan dan Produksi Ternak	SNI 7855-4:2023	Bibit babi – Bagian 4: Hampshire	Standar ini menetapkan persyaratan mutu dan cara pengukuran bibit babi hampshire
20	65-16 Bibit dan Produksi Ternak	Balai Pengujian Standar Instrumen Unggas dan Aneka Ternak-Pusat Standardisasi Instrumen Peternakan dan Kesehatan Hewan	SNI 8405-2:2023	Bibit ayam umur sehari/kuri – Bagian 2: KUB janaka agrinak	Standar ini menetapkan klasifikasi, persyaratan mutu, cara pengambilan contoh, cara uji, pengemasan, pelabelan, dan pengangkutan bibit ayam umur sehari/kuri KUB janaka agrinak.
21	65-16 Bibit dan Produksi Ternak	Balai Pengujian Standar Instrumen Unggas dan Aneka Ternak-Pusat Standardisasi Instrumen Peternakan dan Kesehatan Hewan	SNI 8405-3:2023	Bibit ayam umur sehari/kuri - Bagian 3: KUB narayana agrinak	Standar ini menetapkan klasifikasi, persyaratan mutu, cara pengambilan contoh, cara uji, pengemasan, pelabelan, dan pengangkutan bibit ayam umur sehari/kuri KUB narayana agrinak.
22	65-16 Bibit dan Produksi Ternak	Balai Pengujian Standar Instrumen Unggas dan Aneka Ternak-Pusat Standardisasi Instrumen Peternakan dan Kesehatan Hewan	SNI 9190:2023	Itik petelur komersial muri master	Standar ini menetapkan klasifikasi, persyaratan mutu, cara pengambilan contoh, cara pengukuran dan pemeriksaan, pengemasan, pelabelan, serta pengangkutan itik petelur komersial muri master.
23	65-16 Bibit dan Produksi Ternak	Direktorat Perbibitan dan Produksi Ternak	SNI 4869-3:2023	Semen beku – Bagian 3: Kambing dan domba	Standar ini menetapkan persyaratan mutu semen beku kambing dan domba
24	65-16 Bibit dan Produksi Ternak	Loka Pengujian Standar Instrumen Ruminansia Kecil-Pusat Standardisasi Instrumen Peternakan dan Kesehatan Hewan	SNI 7352-5:2023	Bibit kambing – Bagian 5: Boerka galaksi agrinak	Persyaratan mutu dan cara pengukuran bibit kambing boerka galaksi agrinak
25	65-16 Bibit dan Produksi Ternak	Loka Pengujian Standar Instrumen Ruminansia Besar-Pusat Standardisasi Instrumen Peternakan dan Kesehatan Hewan	SNI 7651-11:2023	Bibit sapi potong – Bagian 11: Pogasi agrinak	Standar ini menetapkan persyaratan mutu dan cara pengukuran bibit sapi pogasi agrinak
26	65-16 Bibit dan Produksi Ternak	Direktorat Perbibitan dan Produksi Ternak	SNI 8034:2023	Semen cair babi	Standar ini menetapkan persyaratan mutu semen cair babi



Lanjutan Tabel 2.1.14.
Continued Table 2.1.14.

No.	Komtek	Pengusul	No SNI	Judul	Ruang lingkup
27	65-16 Bibit dan Produksi Ternak	Direktorat Perbibitan dan Produksi Ternak, Dinas Pertanian Provinsi Aceh	SNI 8292-5:2023	Bibit kerbau – Bagian 5: Simeuleu	Standar ini menetapkan persyaratan mutu dan cara pengukuran bibit kerbau simeuleu
28	65-16 Bibit dan Produksi Ternak	Direktorat Perbibitan dan Produksi Ternak, Dinas Pertanian Provinsi Aceh	SNI 8292-6:2023	Bibit kerbau – Bagian 6: Gayo	Standar ini menetapkan persyaratan mutu dan cara pengukuran bibit kerbau gayo
29	65-16 Bibit dan Produksi Ternak	Direktorat Perbibitan dan Produksi Ternak	SNI 7651-7:2023	Bibit sapi potong – Bagian 7 : Sumba ongole	Standar ini menetapkan persyaratan mutu dan cara pengukuran bibit sapi sumba ongole
30	65-16 Bibit dan Produksi Ternak	Direktorat Perbibitan dan Produksi Ternak	SNI 7651-4:2023	Bibit sapi potong – Bagian 4: Bali	Standar ini menetapkan persyaratan mutu dan cara pengukuran bibit sapi bali
31	65-16 Bibit dan Produksi Ternak	Direktorat Perbibitan dan Produksi Ternak	SNI 7651-2:2023	Bibit sapi potong – Bagian 2: Madura	Standar ini menetapkan persyaratan mutu dan cara pengukuran bibit sapi madura
32	65-16 Bibit dan Produksi Ternak	Direktorat Perbibitan dan Produksi Ternak	SNI 8405-5:2023	Bibit ayam umur sehari/kuri – Bagian 5: Merawang	Standar ini menetapkan klasifikasi, persyaratan mutu, cara uji, pengemasan, pelabelan, dan pengangkutan bibit ayam umur sehari/kuri merawang
33	65-16 Bibit dan Produksi Ternak	Direktorat Perbibitan dan Produksi Ternak	SNI 8405-4:2023	Bibit ayam umur sehari/kuri – Bagian 4: Sensiagrinak	Standar ini menetapkan klasifikasi, persyaratan mutu, cara uji, pengemasan, pelabelan, dan pengangkutan bibit ayam umur sehari/kuri sensi-agrinak
34	65-16 Bibit dan Produksi Ternak	Direktorat Perbibitan dan Produksi Ternak	SNI 7706:2023	Bibit kerbau lumpur	Standar ini menetapkan persyaratan mutu dan cara pengukuran bibit kerbau lumpur. Standar ini tidak berlaku untuk bibit kerbau kalimantan, bibit kerbau pampangan, bibit kerbau sumbawa, bibit kerbau toraya, bibit kerbau simeuleu dan bibit kerbau gayo
35	65-16 Bibit dan Produksi Ternak	Direktorat Perbibitan dan Produksi Ternak dan BPTU Sembawa	SNI 8405-6:2023	Bibit ayam umur sehari/kuri – Bagian 6: Sembawa	Standar ini menetapkan klasifikasi, persyaratan mutu, cara uji, pengemasan, pelabelan, dan pengangkutan bibit ayam umur sehari/kuri sembawa
36	65-16 Bibit dan Produksi Ternak	Direktorat Perbibitan dan Produksi Ternak	SNI 2735:2023	Bibit sapi perah friesland holstein indonesia	
37	65-17 Pakan Ternak	Direktorat Pakan, Direktorat Jenderal Peternakan dan Kesehatan Hewan	SNI 3916:2023	Pakan babi pejantan (boar ration)	Standar ini menetapkan persyaratan mutu dan keamanan pakan babi pejantan
38	65-17 Pakan Ternak	Direktorat Pakan, Direktorat Jenderal Peternakan dan Kesehatan Hewan	SNI 7652-1:2023	Pakan bibit induk (parent stock) ayam ras tipe pedaging – Bagian 1: Prestarter	Standar ini menetapkan persyaratan mutu dan keamanan pakan bibit induk ayam ras tipe pedaging prestarter.
39	65-17 Pakan Ternak	Direktorat Pakan, Direktorat Jenderal Peternakan dan Kesehatan Hewan	SNI 7652-2:2023	Pakan bibit induk (parent stock) ayam ras tipe pedaging – Bagian 2: Starter	Standar ini menetapkan persyaratan mutu dan keamanan pakan bibit induk ayam ras tipe pedaging starter
40	65-17 Pakan Ternak	Direktorat Pakan, Direktorat Jenderal Peternakan dan Kesehatan Hewan	SNI 7700-1:2023	Pakan bibit induk (parent stock) ayam ras tipe telur – Bagian 1: Prestarter	Standar ini menetapkan persyaratan mutu dan keamanan pakan bibit induk ayam ras tipe telur prestarter
41	65-17 Pakan Ternak	Direktorat Pakan, Direktorat Jenderal Peternakan dan Kesehatan Hewan	SNI 7700-2:2023	Pakan bibit induk (parent stock) ayam ras tipe telur – Bagian 2: Starter	Standar ini menetapkan persyaratan mutu dan keamanan pakan bibit induk ayam ras tipe telur starter
42	65-17 Pakan Ternak	Direktorat Pakan, Direktorat Jenderal Peternakan dan Kesehatan Hewan	SNI 7700-3:2023	Pakan bibit induk (parent stock) ayam ras tipe telur – Bagian 3: Grower	Standar ini menetapkan persyaratan mutu dan keamanan pakan bibit induk ayam ras tipe telur grower
43	65-17 Pakan Ternak	Direktorat Pakan, Direktorat Jenderal Peternakan dan Kesehatan Hewan	SNI 7700-4:2023	Pakan bibit induk (parent stock) ayam ras tipe telur – Bagian 4: Prelayer	Standar ini menetapkan persyaratan mutu dan keamanan pakan bibit induk ayam ras tipe telur prelayer
44	65-17 Pakan Ternak	Direktorat Pakan, Direktorat Jenderal Peternakan dan Kesehatan Hewan	SNI 7700-5:2023	Pakan bibit induk (parent stock) ayam ras tipe telur – Bagian 5: Masa bertelur (layer)	Standar ini menetapkan persyaratan mutu dan keamanan pakan bibit induk ayam ras tipe telur masa bertelur
45	65-17 Pakan Ternak	Direktorat Pakan, Direktorat Jenderal Peternakan dan Kesehatan Hewan	SNI 7700-6:2023	Pakan bibit induk (parent stock) ayam ras tipe telur – Bagian 6: Jantan	Standar ini menetapkan persyaratan mutu dan keamanan pakan bibit induk ayam ras tipe telur jantan.
46	65-17 Pakan Ternak	Direktorat Pakan, Direktorat Jenderal Peternakan dan Kesehatan Hewan	SNI 3905:2023	Pakan anak puyuh (quail starter)	Standar ini menetapkan persyaratan mutu dan keamanan pakan anak puyuh
47	65-17 Pakan Ternak	Direktorat Pakan, Direktorat Jenderal Peternakan dan Kesehatan Hewan	SNI 3907:2023	Pakan puyuh bertelur (quail layer)	Standar ini menetapkan persyaratan mutu dan keamanan pakan puyuh bertelur.
48	65-17 Pakan Ternak	Direktorat Pakan, Direktorat Jenderal Peternakan dan Kesehatan Hewan	SNI 3915-1:2023	Pakan babi induk – Bagian 1: Babi bunting (pregnant sow ration)	Standar ini menetapkan persyaratan mutu dan keamanan pakan babi induk bunting
49	65-17 Pakan Ternak	Direktorat Pakan, Direktorat Jenderal Peternakan dan Kesehatan Hewan	SNI 3915-2:2023	Pakan babi induk – Bagian 2: Babi menyusui (lactating sow ration)	Standar ini menetapkan persyaratan mutu dan keamanan pakan babi induk menyusui.
50	65-17 Pakan Ternak	Direktorat Pakan, Direktorat Jenderal Peternakan dan Kesehatan Hewan	SNI 7652-3:2023	Pakan bibit induk (parent stock) ayam ras tipe pedaging – Bagian 3: Grower	Standar ini menetapkan persyaratan mutu dan keamanan pakan bibit induk ayam ras tipe pedaging grower
51	65-17 Pakan Ternak	Direktorat Pakan, Direktorat Jenderal Peternakan dan Kesehatan Hewan	SNI 7652-4:2023	Pakan bibit induk (parent stock) ayam ras tipe pedaging – Bagian 4: Prelayer	Standar ini menetapkan persyaratan mutu dan keamanan pakan bibit induk ayam ras tipe pedaging prelayer
52	65-17 Pakan Ternak	Direktorat Pakan, Direktorat Jenderal Peternakan dan Kesehatan Hewan	SNI 7652-5:2023	Pakan bibit induk (parent stock) ayam ras tipe pedaging – Bagian 5: Masa bertelur (layer)	Standar ini menetapkan persyaratan mutu dan keamanan pakan bibit induk ayam ras tipe pedaging masa bertelur
53	65-17 Pakan Ternak	Direktorat Pakan, Direktorat Jenderal Peternakan dan Kesehatan Hewan	SNI 7652-6:2023	Pakan bibit induk (parent stock) ayam ras tipe pedaging – Bagian 6: Jantan	Standar ini menetapkan persyaratan mutu dan keamanan pakan bibit induk ayam ras tipe pedaging jantan
54	65-17 Pakan Ternak	Direktorat Pakan, Direktorat Jenderal Peternakan dan Kesehatan Hewan	SNI 3911:2023	Pakan anak babi prasapah (pig prestarter)	Standar ini menetapkan persyaratan mutu dan keamanan pakan anak babi prasapah
55	65-17 Pakan Ternak	Direktorat Pakan, Direktorat Jenderal Peternakan dan Kesehatan Hewan	SNI 3912:2023	Pakan anak babi sapahan (pig starter)	Standar ini menetapkan persyaratan mutu dan keamanan pakan anak babi sapahan
56	65-17 Pakan Ternak	Direktorat Pakan, Direktorat Jenderal Peternakan dan Kesehatan Hewan	SNI 3913:2023	Pakan babi pembesaran (pig grower)	Standar ini menetapkan persyaratan mutu dan keamanan pakan anak babi pembesaran
57	65-17 Pakan Ternak	Direktorat Pakan, Direktorat Jenderal Peternakan dan Kesehatan Hewan	SNI 3914:2023	Pakan babi penggemukan (pig finisher)	Standar ini menetapkan persyaratan mutu dan keamanan pakan babi penggemukan
58	65-17 Pakan Ternak	Direktorat Pakan, Direktorat Jenderal Peternakan dan Kesehatan Hewan	SNI 8173-2:2023	Pakan ayam ras pedaging (broiler) - Bagian 2: Masa awal (starter)	Standar ini menetapkan persyaratan mutu dan keamanan pakan ayam ras pedaging masa awal
59	65-17 Pakan Ternak	Direktorat Pakan, Direktorat Jenderal Peternakan dan Kesehatan Hewan	SNI 8173-3:2023	Pakan ayam ras pedaging (broiler) - Bagian 3: Masa akhir (finisher)	Standar ini menetapkan persyaratan mutu dan keamanan pakan ayam ras pedaging masa akhir

Lanjutan Tabel 2.1.14.
Continued Table 2.1.14.

No.	Komtek	Pengusul	No SNI	Judul	Ruang lingkup
60	65-17 Pakan Ternak	Direktorat Pakan, Direktorat Jenderal Peternakan dan Kesehatan Hewan	SNI 7780-1:2023	Pakan konsentrat babi - Bagian 1: Anak babi sapihan, pembesaran dan penggemukan	Standar ini menetapkan persyaratan mutu dan keamanan pakan konsentrat anak babi sapihan, pembesaran dan penggemukan
61	65-20 Kesmavet	Balai Besar Pengujian Standar Instrumen Veteriner	SNI 9208:2023	Kit enzyme linked immunosorbent assay (ELISA) untuk deteksi antibodi rabies	Standar ini menetapkan persyaratan mutu kit ELISA untuk deteksi antibodi terhadap virus rabies
62	65-20 Kesmavet	Balai Besar Pengujian Standar Instrumen Pascapanen Pertanian	SNI 3924:2023	Karkas dan daging ayam ras	Standar ini menetapkan klasifikasi, persyaratan mutu, pelabelan, pengemasan serta penyimpanan karkas dan daging ayam ras. Standar ini tidak berlaku untuk karkas dan daging ayam ras segar hangat.
63	65-20 Kesmavet	Balai Besar Pengujian Standar Instrumen Veteriner	SNI 9223:2023	Batas Maksimum Residu Obat Hewan dalam Pangan Asal Hewan	Standar ini menetapkan batas maksimum residu obat hewan dalam pangan asal hewan. Standar ini tidak berlaku untuk pangan asal ikan.
64	65-20 Kesmavet	Balai Besar Pengujian Standar Instrumen Veteriner	SNI 9226:2023	Karkas dan Daging Sapi/Kerbau	Standar ini menetapkan klasifikasi, persyaratan mutu, pelabelan, pengemasan serta penyimpanan karkas dan daging sapi/kerbau.
65	07-01, Informasi Geografi/Geomatika	Balai Besar Pengujian Standar Instrumen SDLP	SNI 9222:2023	Spesifikasi informasi geospasial – Survei dan pemetaan tanah detail skala 1:10.000	Standar ini menetapkan spesifikasi informasi geospasial (IG) – Survei dan pemetaan tanah detail skala 1:10.000 yang terdiri atas gambaran umum, lingkup spesifikasi, identifikasi produk data, pemerolehan data, isi dan struktur data, sistem referensi, kualitas data, pengiriman produk data, metadata, pemanfaatan data, indeks kekayaan informasi (IKI), pemeliharaan data, dan penyajian. Keluaran yang ditetapkan pada standar ini adalah IG survei dan pemetaan tanah detail skala 1:10.000. IG ini sangat dipengaruhi oleh proses survei dan pemetaannya sehingga standar ini juga menetapkan metode survei dan pemetaan tanah.
66	13-15, Perubahan Iklim	Balai Pengujian Standar Instrumen Lingkungan Pertanian	SNI 9224-1:2023	Metode pengukuran emisi gas Metana (CH4) dan Dinitrogen Oksida (N2O) di lahan padi sawah – Bagian 1: metode pengambilan contoh gas CH4 dan N2O	Standar ini menetapkan metode pengambilan, penyimpanan, dan analisis contoh gas CH4 dan gas N2O dari lahan padi sawah dengan menggunakan sungkup tertutup
67	07-01 Informasi Geografi/Geomatika	Balai Pengujian Standar Instrumen Agroklimat dan Hidrologi Pertanian	SNI 9230:2023	Spesifikasi informasi geospasial – Zona indikatif pengembangan infrastruktur panen air pertanian	Standar ini menetapkan spesifikasi informasi geospasial - zona indikatif pengembangan infrastruktur panen air pertanian (IG-ZIPAP) yang terdiri atas gambaran umum, lingkup spesifikasi, identifikasi produk data, isi dan struktur data, sistem referensi, kualitas data, pengiriman produk data, metadata, pemerolehan data, pemeliharaan data, dan penyajian peta. Persyaratan dan prosedur penyusunan peta indikatif sebaran lokasi lahan potensial pengembangan indeks pertanaman (IP) berdasarkan pada enam jenis infrastruktur panen air yaitu dam parit, perpompaan, embung, long storage, sumur dangkal, dan sumur dalam. Sumber air pada enam infrastruktur panen air dapat berasal dari air permukaan, air tanah, dan air hujan. Lahan yang menjadi target peningkatan IP adalah sawah tadah hujan, lahan kering, dan lahan tegalan. Tingkat kedetelitian IG yang ditetapkan dalam standar ini adalah pada skala ekuivalen 1:250.000 untuk dapat digunakan sebagai arahan pembangunan infrastruktur panen air pertanian (IPAP) nasional.
68	65-04 Sarana Prasarana Mesin Perta	Balai Besar Pengujian Standar Instrumen Mektan	SNI 8485:2023	Alat Pemeliharaan Tanaman - Sprayer Gendong Elektrik	Standar ini menetapkan syarat mutu dan metode uji sprayer gendong elektrik (electric knapsack sprayer) untuk pemeliharaan tanaman
69	65-04 Sarana Prasarana Mesin Perta	Balai Besar Pengujian Standar Instrumen Mektan	SNI 9198:2023	Mesin Pencetak Pelet Pakan Ternak	Standar ini menetapkan klasifikasi, syarat mutu dan metode uji mesin pencetak pelet pakan ternak tipe vertikal dan tipe horizontal.
70	65-04 Sarana Prasarana Mesin Perta	Balai Besar Pengujian Standar Instrumen Mektan	SNI 9196:2023	Alat Pengering Tenaga Surya Aktif Tipe Langsung	Standar ini menetapkan klasifikasi, syarat mutu dan metode uji alat pengering tenaga surya aktif tipe langsung untuk pengeringan komoditi pertanian.
71	65-04 Sarana Prasarana Mesin Perta	Balai Besar Pengujian Standar Instrumen Mektan	SNI 7416:2023	Traktor Pertanian Roda Empat	Standar ini menetapkan klasifikasi, syarat mutu dan metode uji traktor pertanian roda empat untuk pengolahan tanah pertanian menggunakan implemen bajak singkal atau bajak piringan, dan/atau bajak rotari.
72	65-04 Sarana Prasarana Mesin Perta	Balai Besar Pengujian Standar Instrumen Mektan	SNI 7653:2023	Mesin Penepung Tipe Piringan	Standar ini menetapkan klasifikasi, spesifikasi teknis, syarat mutu dan metode uji mesin penepung tipe piringan dengan motor penggerak yang digunakan untuk bahan pakan ternak dan pangan.
73	65-04 Sarana Prasarana Mesin Perta	Balai Besar Pengujian Standar Instrumen Mektan	SNI 9197:2023	Mesin Pemeram Kelapa Parut	Standar ini menetapkan klasifikasi, syarat mutu dan metode uji mesin pemeram kelapa parut yang digerakkan oleh motor penggerak
74	65-04 Sarana Prasarana Mesin Perta	Balai Besar Pengujian Standar Instrumen Mektan	SNI 9199:2023	Pesawat Udara Nirawak (Drone) Pertanian - Penyemprotan	Standar ini menetapkan klasifikasi, syarat mutu dan metode uji pesawat udara nirawak (drone) pertanian untuk penyemprotan lahan dan tanaman.
75	65-04 Sarana Prasarana Mesin Perta	Balai Besar Pengujian Standar Instrumen Mektan	SNI 738:2023	Traktor Pertanian Roda Dua	Standar ini menetapkan klasifikasi, syarat mutu dan metode uji traktor pertanian roda dua dengan menggunakan perlengkapan alat pertanian, yaitu implemen pengolah tanah bajak singkal, bajak piringan, bajak rotari, garu, dan gelebek dengan menggunakan daya motor penggerak
76	65-04 Sarana Prasarana Mesin Perta	Balai Besar Pengujian Standar Instrumen Mektan	SNI 141:2023	Pompa Air Sentrifugal Untuk Irigasi	Standar ini menetapkan unjuk kerja dan cara uji pompa air sentrifugal untuk irigasi dengan diameter hisap sesuai
77	65-21 Pengelolaan Sumber Daya Genetika Pertanian	Balai Besar Pengujian Standar Instrumen Bioteknologi dan Sumber Daya Genetik Pertanian	SNI 9177:2023	Pengelolaan bank gen lapang	Standar ini menetapkan tahapan pemilihan lokasi, akuisisi materi SDG, perencanaan penataan bank gen lapang, pengelolaan bank gen lapang, regenerasi dan propagasi tanaman, karakterisasi, evaluasi, dokumentasi, pembuatan duplikasi aksesori, dan distribusi. Standar ini berlaku untuk komoditas pangan, hortikultura, perkebunan, dan pakan ternak. Standar ini menetapkan persyaratan pengelolaan bank gen lapang untuk kebun raya dan kebun koleksi.
78	19-07 Metode Uji Biomolekuler dan Bioteknologi	Balai Besar Pengujian Standar Instrumen Bioteknologi dan Sumber Daya Genetik Pertanian	SNI ISO 13495:2013	Bahan pangan – Prinsip seleksi dan kriteria validasi untuk metode uji identifikasi varietas menggunakan asam nukleat spesifik	Standar ini menetapkan perangkat molekuler yang digunakan untuk membuat profil molekuler dari berbagai spesies tanaman, sehingga dapat menentukan jenis varietas, seperti konfirmasi identitas varietas dalam hubungannya dengan satu atau lebih varietas acuan. Standar ini dapat diterapkan untuk berbagai macam bahan dasar atau matrik, seperti biji, daun, akar, dan produk-produk yang terdiri dari campuran berbagai varietas (produk olahan seperti bubur, kolak, tepung). Standar ini tidak mencakup uji kemurnian genetik.

Sumber: Badan Standardisasi Instrumen Pertanian

Tabel 2.2.1. Produksi Benih Bawang Merah Bermutu (Kg), Tahun 2020 - 2024
Table Production of Quality Shallot Seeds (Kg), 2020 - 2024

No.	Provinsi/Province	Tahun/ Year				
		2020	2021	2022	2023	2024*
1	Aceh	-	31.300,00	24.700,00	29.000,00	8.670,00
2	Sumatera Utara	-	74.625,00	100.127,00	216.300,00	213.880,00
3	Sumatera Barat	193.500,00	360.400,00	186.175,00	346.550,00	67.842,00
4	Riau	1.000,00	-	-	-	-
5	Jambi	21.000,00	-	-	19.000,00	11.050,00
6	Sumatera Selatan	-	-	-	3.980,00	-
7	Bengkulu	1.325,00	-	-	-	-
8	Lampung	-	16,00	-	-	-
9	Kepulauan Bangka Belitung	-	-	-	-	900,00
10	Kepulauan Riau	-	-	-	-	-
11	DKI Jakarta	-	-	-	-	-
12	Jawa Barat	421.403,00	421.403,00	146.193,00	105.277,00	10.396,00
13	Jawa Tengah	1.410.675,00	3.266.500,00	3.480.300,00	4.714.475,00	1.672.400,00
14	D.I Yogyakarta	500,00	3.490,00	820,00	765,00	-
15	Jawa Timur	1.500.140,00	1.704.500,00	1.699.914,00	2.357.002,00	362.481,00
16	Banten	-	-	-	1.000,00	17.700,00
17	Bali	41.734,00	5.000,00	3.050,00	2.000,00	25,00
18	Nusa Tenggara Barat	674.200,00	302.425,00	668.300,00	280.350,00	93.873,00
19	Nusa Tenggara Timur	-	43.450,00	61.800,00	15.000,00	5.701,27
20	Kalimantan Barat	2.044,00	-	200,00	300,00	-
21	Kalimantan Tengah	-	-	-	19.500,00	-
22	Kalimantan Selatan	1.400,00	8,35	2.100,00	600,00	2.150,00
23	Kalimantan Timur	-	450,00	-	2.800,00	2.800,00
24	Kalimantan Utara	-	-	-	-	-
25	Sulawesi Utara	36.400,00	22.350,00	12.125,00	13.500,00	1.200,00
26	Sulawesi Tengah	-	64.900,00	29.350,00	64.651,83	26.898,00
27	Sulawesi Selatan	339.075,00	461.400,00	371.700,00	409.100,00	78.000,00
28	Sulawesi Tenggara	-	-	-	-	-
29	Gorontalo	5.200,00	5.300,00	1.600,00	500,00	-
30	Sulawesi Barat	20.000,00	-	-	25,00	-
31	Maluku	-	-	-	-	-
32	Maluku Utara	11.950,00	3.000,00	-	-	-
33	Papua Barat	28.250,00	-	-	-	-
34	Papua	-	-	-	-	-
Indonesia		4.709.796,00	6.770.517,35	6.788.454,00	8.601.675,83	2.575.966,27

Sumber : Direktorat Jenderal Hortikultura, diolah dari Balai Pengawasan dan Sertifikasi Benih Tanaman Pangan dan Hortikultura serta Lembaga Sertifikasi Sistem Mutu Benih Tanaman Pangan dan Hortikultura

Source : Directorate General of Horticulture, processed from Institute of Supervision and Certification of seeds for Food Crops and Horticulture and Institute for Quality System Certification for Food Seeds and Horticulture

Keterangan : -) Tidak ada produksi benih

* Data sampai dengan bulan Oktober 2024

Note : -) No seeds production

* Data until October 2024

Tabel 2.2.2. Produksi Benih Buncis Bermutu (Kg), Tahun 2020 - 2024
Table Production of Quality String Bean Seeds(Kg), 2020 - 2024

No.	Provinsi/Province	Tahun/ Year				
		2020	2021	2022	2023	2024*
1	Aceh	-	-	-	-	-
2	Sumatera Utara	-	-	-	-	-
3	Sumatera Barat	-	-	-	-	-
4	Riau	-	-	-	-	-
5	Jambi	-	-	-	-	-
6	Sumatera Selatan	-	-	-	-	-
7	Bengkulu	-	-	-	-	-
8	Lampung	-	1,07	-	-	-
9	Kepulauan Bangka Belitung	-	-	-	-	-
10	Kepulauan Riau	-	-	-	-	-
11	DKI Jakarta	-	-	-	-	-
12	Jawa Barat	840,90	302,00	58.021,80	125.811,47	93.339,00
13	Jawa Tengah	-	-	-	9.372,00	60,00
14	D.I Yogyakarta	4.950,00	2.620,00	-	200,50	-
15	Jawa Timur	152.666,12	130.904,81	275.938,45	155.736,79	49.963,97
16	Banten	-	-	-	-	-
17	Bali	-	-	-	-	-
18	Nusa Tenggara Barat	-	-	-	-	-
19	Nusa Tenggara Timur	-	-	-	-	-
20	Kalimantan Barat	-	-	-	-	-
21	Kalimantan Tengah	-	-	-	-	-
22	Kalimantan Selatan	-	-	-	-	-
23	Kalimantan Timur	-	-	-	-	-
24	Kalimantan Utara	-	-	-	-	-
25	Sulawesi Utara	-	-	-	-	-
26	Sulawesi Tengah	-	-	-	-	-
27	Sulawesi Selatan	-	-	-	-	-
28	Sulawesi Tenggara	-	-	-	-	-
29	Gorontalo	-	-	-	-	-
30	Sulawesi Barat	-	-	-	-	-
31	Maluku	-	-	-	-	-
32	Maluku Utara	-	-	-	-	-
33	Papua Barat	-	-	-	-	-
34	Papua	-	-	-	-	-
Indonesia		158.457,02	133.827,88	333.960,25	291.120,76	143.362,97

Sumber : Direktorat Jenderal Hortikultura, diolah dari Balai Pengawasan dan Sertifikasi Benih Tanaman Pangan dan Hortikultura serta Lembaga Sertifikasi Sistem Mutu Benih Tanaman Pangan dan Hortikultura

Source : Directorate General of Horticulture, processed from Institute of Supervision and Certification of seeds for Food Crops and Horticulture and Institute for Quality System Certification for Food Seeds and Horticulture

Keterangan : -) Tidak ada produksi benih

* Data sampai dengan bulan Oktober 2024

Note : -) No seeds production

* Data until October 2024

Tabel 2.2.3. Produksi Benih Cabai Bermutu (Kg), Tahun 2020 - 2024
Table Production of Quality Chili Seeds (Kg), 2020 - 2024

No.	Provinsi/Province	Tahun/ Year				
		2020	2021	2022	2023	2024*
1	Aceh	-	-	-	-	-
2	Sumatera Utara	-	10,00	-	8,00	1,00
3	Sumatera Barat	2.017,50	27,00	18,80	51,90	57,50
4	Riau	-	-	-	-	-
5	Jambi	-	-	-	-	-
6	Sumatera Selatan	-	-	-	-	-
7	Bengkulu	5.550,00	-	-	-	-
8	Lampung	-	0,05	-	-	-
9	Kepulauan Bangka Belitung	-	-	-	-	-
10	Kepulauan Riau	-	-	-	-	-
11	DKI Jakarta	13,54	10,00	-	-	-
12	Jawa Barat	4.864,76	3.456,20	1.901,07	3.495,39	7.963,00
13	Jawa Tengah	3.595,51	2.421,12	1.892,50	1.371,32	217,31
14	D.I Yogyakarta	1.216,30	1.423,99	2.732,34	2.869,04	106.658,70
15	Jawa Timur	48.510,50	26.531,35	15.664,52	26.678,67	13.695,52
16	Banten	-	-	-	-	-
17	Bali	32,00	56,00	9,00	22,53	-
18	Nusa Tenggara Barat	-	-	-	-	-
19	Nusa Tenggara Timur	-	-	-	-	-
20	Kalimantan Barat	-	-	-	-	-
21	Kalimantan Tengah	-	-	-	-	-
22	Kalimantan Selatan	-	1,70	-	-	6,00
23	Kalimantan Timur	-	-	-	-	-
24	Kalimantan Utara	-	-	-	-	-
25	Sulawesi Utara	-	-	-	-	-
26	Sulawesi Tengah	-	-	-	-	-
27	Sulawesi Selatan	-	-	-	-	-
28	Sulawesi Tenggara	-	-	-	-	-
29	Gorontalo	151,20	15,20	-	-	3.910,00
30	Sulawesi Barat	-	-	-	-	-
31	Maluku	-	-	-	-	-
32	Maluku Utara	-	-	-	-	-
33	Papua Barat	-	-	-	-	-
34	Papua	-	-	-	-	-
Indonesia		65.951,31	33.952,61	22.218,23	34.496,86	132.509,03

Sumber : Direktorat Jenderal Hortikultura, diolah dari Balai Pengawasan dan Sertifikasi Benih Tanaman Pangan dan Hortikultura serta Lembaga Sertifikasi Sistem Mutu Benih Tanaman Pangan dan Hortikultura

Source : Directorate General of Horticulture, processed from Institute of Supervision and Certification of seeds for Food Crops and Horticulture and Institute for Quality System Certification for Food Seeds and Horticulture

Keterangan : -) Tidak ada produksi benih

* Data sampai dengan bulan Oktober 2024

Note : -) No seeds production

* Data until October 2024

Tabel 2.2.4. Produksi Benih Kangkung Bermutu (Kg), Tahun 2020 - 2024
Table Production of Quality Swamp Cabbage Seeds (Kg), 2020 - 2024

No.	Provinsi/Province	Tahun/ Year				
		2020	2021	2022	2023	2024*
1	Aceh	-	-	-	-	-
2	Sumatera Utara	-	-	-	-	-
3	Sumatera Barat	-	-	-	-	-
4	Riau	-	-	-	-	-
5	Jambi	-	-	-	-	-
6	Sumatera Selatan	-	-	-	-	-
7	Bengkulu	-	-	-	-	-
8	Lampung	-	-	-	-	-
9	Kepulauan Bangka Belitung	-	-	-	-	-
10	Kepulauan Riau	-	-	-	-	-
11	DKI Jakarta	-	387.000,00	-	-	21.616,00
12	Jawa Barat	717.093,00	1.049.887,50	492.666,00	415.652,80	145.866,00
13	Jawa Tengah	-	-	-	-	-
14	D.I Yogyakarta	69.580,70	73.145,80	43.204,90	40.531,00	-
15	Jawa Timur	4.410.257,10	4.319.636,12	2.141.547,18	1.627.569,90	1.238.046,20
16	Banten	-	-	-	-	-
17	Bali	-	-	-	-	-
18	Nusa Tenggara Barat	-	-	-	-	-
19	Nusa Tenggara Timur	-	-	-	-	-
20	Kalimantan Barat	-	-	-	-	-
21	Kalimantan Tengah	-	-	-	-	-
22	Kalimantan Selatan	-	-	-	-	-
23	Kalimantan Timur	-	-	-	-	-
24	Kalimantan Utara	-	-	-	-	-
25	Sulawesi Utara	-	-	-	-	-
26	Sulawesi Tengah	-	-	-	-	-
27	Sulawesi Selatan	-	-	-	-	-
28	Sulawesi Tenggara	-	-	-	-	-
29	Gorontalo	-	-	-	-	-
30	Sulawesi Barat	-	-	-	-	-
31	Maluku	-	-	-	-	-
32	Maluku Utara	-	-	-	-	-
33	Papua Barat	-	-	-	-	-
34	Papua	-	-	-	-	-
Indonesia		5.196.930,80	5.829.669,42	2.677.418,08	2.083.753,70	1.405.528,20

Sumber : Direktorat Jenderal Hortikultura, diolah dari Balai Pengawasan dan Sertifikasi Benih Tanaman Pangan dan Hortikultura serta Lembaga Sertifikasi Sistem Mutu Benih Tanaman Pangan dan Hortikultura

Source : Directorate General of Horticulture, processed from Institute of Supervision and Certification of seeds for Food Crops and Horticulture and Institute for Quality System Certification for Food Seeds and Horticulture

Keterangan : -) Tidak ada produksi benih
 * Data sampai dengan bulan Oktober 2024

Note : -) No seeds production
 * Data until October 2024

Tabel 2.2.5. Produksi Benih Kacang Panjang Bermutu (Kg), Tahun 2020 - 2024
Table Production of Quality Long Bean Seeds (Kg), 2020 - 2024

No.	Provinsi/Province	Tahun/Year				
		2020	2021	2022	2023	2024*
1	Aceh	-	-	-	-	-
2	Sumatera Utara	-	-	-	-	-
3	Sumatera Barat	-	-	-	-	-
4	Riau	-	-	-	-	-
5	Jambi	-	-	-	-	-
6	Sumatera Selatan	-	-	-	-	-
7	Bengkulu	-	-	-	-	-
8	Lampung	-	-	-	-	-
9	Kepulauan Bangka Belitung	-	-	-	-	-
10	Kepulauan Riau	-	-	-	-	-
11	DKI Jakarta	-	-	-	-	-
12	Jawa Barat	164.395,12	147.920,50	27.918,81	68.669,34	75.859,00
13	Jawa Tengah	937,71	1.164,10	381,22	473,75	-
14	D.I Yogyakarta	25.227,70	20.312,12	20.174,26	11.187,50	1.588,99
15	Jawa Timur	473.274,20	239.486,91	159.197,70	171.740,42	49.322,97
16	Banten	-	-	-	-	-
17	Bali	-	-	6,00	-	-
18	Nusa Tenggara Barat	-	-	-	-	-
19	Nusa Tenggara Timur	-	-	-	-	-
20	Kalimantan Barat	-	-	-	-	-
21	Kalimantan Tengah	-	-	-	-	-
22	Kalimantan Selatan	-	-	-	-	-
23	Kalimantan Timur	-	-	-	-	-
24	Kalimantan Utara	-	-	-	-	-
25	Sulawesi Utara	-	-	-	-	-
26	Sulawesi Tengah	-	-	-	-	-
27	Sulawesi Selatan	-	-	-	-	-
28	Sulawesi Tenggara	-	-	-	-	-
29	Gorontalo	-	-	-	-	-
30	Sulawesi Barat	-	-	-	-	-
31	Maluku	-	-	-	-	-
32	Maluku Utara	-	-	-	-	-
33	Papua Barat	-	-	-	-	-
34	Papua	-	-	-	-	-
Indonesia		663.834,73	408.883,63	207.677,99	252.071,01	126.770,96

Sumber : Direktorat Jenderal Hortikultura, diolah dari Balai Pengawasan dan Sertifikasi Benih Tanaman Pangan dan Hortikultura serta Lembaga Sertifikasi Sistem Mutu Benih Tanaman Pangan dan Hortikultura

Source : Directorate General of Horticulture, processed from Institute of Supervision and Certification of seeds for Food Crops and Horticulture and Institute for Quality System Certification for Food Seeds and Horticulture

Keterangan : -) Tidak ada produksi benih

* Data sampai dengan bulan Oktober 2024

Note : -) No seeds production

* Data until October 2024

Tabel 2.2.6. Produksi Benih Kentang Bermutu (Kg), Tahun 2020 - 2024
Table Production of Quality Potato Seeds (Kg), 2020 - 2024

No	Provinsi/Province	Tahun/ Year				
		2020	2021	2022	2023	2024*
1	Aceh	-	9.000,00	14.000,00	5.000,00	6.900,00
2	Sumatera Utara	-	81.350,00	235.223,00	241.453,48	407.256,75
3	Sumatera Barat	11.680,00	5.800,00	11.650,00	9.575,00	11.006,10
4	Riau	-	-	-	-	-
5	Jambi	40.700,00	22.900,00	186.950,00	55.150,00	103.227,50
6	Sumatera Selatan	-	-	-	-	-
7	Bengkulu	-	-	-	-	-
8	Lampung	-	-	7.000,00	-	-
9	Kepulauan Bangka Belitung	-	-	-	-	-
10	Kepulauan Riau	-	-	-	-	-
11	DKI Jakarta	-	-	-	-	-
12	Jawa Barat	1.403.851,00	2.278.551,00	2.269.820,45	2.291.611,06	296.508,00
13	Jawa Tengah	122.475,00	98.725,00	50.310,00	68.019,08	5.357,00
14	D.I Yogyakarta	2.638,60	-	-	-	-
15	Jawa Timur	134.700,00	56.673,28	170.770,00	124.789,56	99.300,00
16	Banten	-	-	-	-	-
17	Bali	-	-	-	-	-
18	Nusa Tenggara Barat	-	-	-	-	-
19	Nusa Tenggara Timur	-	-	-	-	-
20	Kalimantan Barat	-	-	-	-	-
21	Kalimantan Tengah	-	-	-	-	-
22	Kalimantan Selatan	-	-	-	-	-
23	Kalimantan Timur	-	-	-	-	-
24	Kalimantan Utara	-	-	-	-	-
25	Sulawesi Utara	3.340,00	9.000,00	-	-	-
26	Sulawesi Tengah	-	-	-	3.050,00	-
27	Sulawesi Selatan	51.500,00	-	-	-	-
28	Sulawesi Tenggara	-	-	-	-	-
29	Gorontalo	-	-	-	-	-
30	Sulawesi Barat	10.000,00	-	-	-	-
31	Maluku	-	-	-	-	-
32	Maluku Utara	-	-	-	-	-
33	Papua Barat	-	-	-	-	-
34	Papua	-	-	-	-	-
Indonesia		1.780.884,60	2.561.999,28	2.945.723,45	2.798.648,17	929.555,35

Sumber : Direktorat Jenderal Hortikultura, diolah dari Balai Pengawasan dan Sertifikasi Benih Tanaman Pangan dan Hortikultura serta Lembaga Sertifikasi Sistem Mutu Benih Tanaman Pangan dan Hortikultura

Source : Directorate General of Horticulture, processed from Institute of Supervision and Certification of seeds for Food Crops and Horticulture and Institute for Quality System Certification for Food Seeds and Horticulture

Keterangan : -) Tidak ada produksi benih
 * Data sampai dengan bulan Oktober 2024

Note : -) No seeds production
 * Data until October 2024

Tabel 2.2.7. Produksi Benih Mentimun Bermutu (Kg), Tahun 2020 - 2024
Table Production of Quality Cucumber Seeds (Kg), 2020 - 2024

No.	Provinsi/Province	Tahun/ Year				
		2020	2021	2022	2023	2024*
1	Aceh	-	-	-	-	-
2	Sumatera Utara	-	-	-	-	-
3	Sumatera Barat	466,00	248,00	241,00	305,00	93.125,00
4	Riau	-	-	-	-	-
5	Jambi	-	-	-	-	-
6	Sumatera Selatan	-	-	-	-	-
7	Bengkulu	-	-	-	-	-
8	Lampung	-	-	-	-	-
9	Kepulauan Bangka Belitung	-	-	-	-	-
10	Kepulauan Riau	-	-	-	-	-
11	DKI Jakarta	-	-	-	-	-
12	Jawa Barat	25.802,88	15.634,20	18.278,52	29.386,48	18.275,00
13	Jawa Tengah	6.268,58	180,60	466,86	538,99	54,05
14	D.I Yogyakarta	916,86	4.576,02	3.663,54	1.971,12	127,85
15	Jawa Timur	75.928,66	97.430,36	33.046,27	23.064,12	14.313,30
16	Banten	-	-	-	-	-
17	Bali	-	-	-	-	744,04
18	Nusa Tenggara Barat	-	-	-	-	-
19	Nusa Tenggara Timur	-	-	-	-	-
20	Kalimantan Barat	-	-	-	-	-
21	Kalimantan Tengah	-	-	-	-	-
22	Kalimantan Selatan	-	-	-	-	-
23	Kalimantan Timur	-	-	-	-	-
24	Kalimantan Utara	-	-	-	-	-
25	Sulawesi Utara	-	-	-	-	-
26	Sulawesi Tengah	-	-	-	-	-
27	Sulawesi Selatan	-	-	-	-	-
28	Sulawesi Tenggara	-	-	-	-	-
29	Gorontalo	-	-	-	-	-
30	Sulawesi Barat	-	-	-	-	-
31	Maluku	-	-	-	-	-
32	Maluku Utara	-	-	-	-	-
33	Papua Barat	-	-	-	-	-
34	Papua	-	-	-	-	-
Indonesia		109.382,98	118.069,18	55.696,19	55.265,71	126.639,24

Sumber : Direktorat Jenderal Hortikultura, diolah dari Balai Pengawasan dan Sertifikasi Benih Tanaman Pangan dan Hortikultura serta Lembaga Sertifikasi Sistem Mutu Benih Tanaman Pangan dan Hortikultura

Source : Directorate General of Horticulture, processed from Institute of Supervision and Certification of seeds for Food Crops and Horticulture and Institute for Quality System Certification for Food Seeds and Horticulture

Keterangan : -) Tidak ada produksi benih

* Data sampai dengan bulan Oktober 2024

Note : -) No seeds production

* Data until October 2024

Tabel 2.2.8. Produksi Benih Tomat Bermutu (Kg), Tahun 2020 - 2024
Table Production of Quality Tomato Seeds (Kg), 2020 - 2024

No.	Provinsi/Province	Tahun/ Year				
		2020	2021	2022	2023	2024*
1	Aceh	-	-	-	-	-
2	Sumatera Utara	-	-	-	-	-
3	Sumatera Barat	-	-	-	-	-
4	Riau	-	-	-	-	-
5	Jambi	-	-	-	-	-
6	Sumatera Selatan	-	-	-	-	-
7	Bengkulu	-	-	-	-	-
8	Lampung	-	-	-	-	-
9	Kepulauan Bangka Belitung	-	-	-	-	-
10	Kepulauan Riau	-	-	-	-	-
11	DKI Jakarta	-	95,00	-	42,52	46,40
12	Jawa Barat	993,02	1.406,85	1.267,46	2.914,98	3.532,00
13	Jawa Tengah	241,04	139,99	44,88	66,80	101,00
14	D.I Yogyakarta	211,63	286,50	210,76	213,24	20.233,89
15	Jawa Timur	1.698,57	2.259,00	1.694,03	1.492,16	794,32
16	Banten	-	-	-	-	-
17	Bali	-	-	-	-	-
18	Nusa Tenggara Barat	-	-	-	-	-
19	Nusa Tenggara Timur	-	-	-	-	-
20	Kalimantan Barat	-	-	-	-	-
21	Kalimantan Tengah	-	-	-	-	-
22	Kalimantan Selatan	-	-	-	-	-
23	Kalimantan Timur	-	-	-	-	-
24	Kalimantan Utara	-	-	-	-	-
25	Sulawesi Utara	-	-	-	-	-
26	Sulawesi Tengah	-	-	-	-	-
27	Sulawesi Selatan	-	-	-	-	-
28	Sulawesi Tenggara	-	-	-	-	-
29	Gorontalo	-	-	-	-	-
30	Sulawesi Barat	-	-	-	-	-
31	Maluku	-	-	-	-	-
32	Maluku Utara	-	-	-	-	-
33	Papua Barat	-	-	-	-	-
34	Papua	-	-	-	-	-
Indonesia		3.144,27	4.187,34	3.217,13	4.729,69	24.707,61

Sumber : Direktorat Jenderal Hortikultura, diolah dari Balai Pengawasan dan Sertifikasi Benih Tanaman Pangan dan Hortikultura serta Lembaga Sertifikasi Sistem Mutu Benih Tanaman Pangan dan Hortikultura

Source : Directorate General of Horticulture, processed from Institute of Supervision and Certification of seeds for Food Crops and Horticulture and Institute for Quality System Certification for Food Seeds and Horticulture

Keterangan : -) Tidak ada produksi benih

* Data sampai dengan bulan Oktober 2024

Note : -) No seeds production

* Data until October 2024

Tabel 2.2.9. Produksi Benih Sawi Hijau Bermutu (Kg), Tahun 2020 - 2024
Table Production of Quality Mustard Green Seeds (Kg), 2020 - 2024

No.	Provinsi/Province	Tahun/Year				
		2020	2021	2022	2023	2024*
1	Aceh	-	-	-	-	-
2	Sumatera Utara	-	-	-	-	-
3	Sumatera Barat	-	-	-	-	-
4	Riau	-	-	-	-	-
5	Jambi	-	-	-	-	-
6	Sumatera Selatan	-	-	-	-	-
7	Bengkulu	-	-	-	-	-
8	Lampung	-	-	-	-	-
9	Kepulauan Bangka Belitung	-	-	-	-	-
10	Kepulauan Riau	-	-	-	-	-
11	DKI Jakarta	-	-	-	-	-
12	Jawa Barat	52.859,00	112.695,03	64.271,00	121.977,00	4.518,00
13	Jawa Tengah	616,82	1.084,45	463,73	278,41	10,00
14	D.I Yogyakarta	1.600,50	1.052,30	1.188,30	534,90	542,93
15	Jawa Timur	30.507,09	32.207,07	13.496,24	14.513,26	2.031,35
16	Banten	-	-	-	-	-
17	Bali	-	-	-	-	-
18	Nusa Tenggara Barat	-	-	-	-	-
19	Nusa Tenggara Timur	-	-	-	-	-
20	Kalimantan Barat	-	-	-	-	-
21	Kalimantan Tengah	-	-	-	-	-
22	Kalimantan Selatan	-	-	-	-	-
23	Kalimantan Timur	-	-	-	-	-
24	Kalimantan Utara	-	-	-	-	-
25	Sulawesi Utara	-	-	-	-	-
26	Sulawesi Tengah	-	-	-	-	-
27	Sulawesi Selatan	-	-	-	-	-
28	Sulawesi Tenggara	-	-	-	-	-
29	Gorontalo	-	-	-	-	-
30	Sulawesi Barat	-	-	-	-	-
31	Maluku	-	-	-	-	-
32	Maluku Utara	-	-	-	-	-
33	Papua Barat	-	-	-	-	-
34	Papua	-	-	-	-	-
Indonesia		85.583,41	147.038,85	79.419,27	137.303,57	7.102,28

Sumber : Direktorat Jenderal Hortikultura, diolah dari Balai Pengawasan dan Sertifikasi Benih Tanaman Pangan dan Hortikultura serta Lembaga Sertifikasi Sistem Mutu Benih Tanaman Pangan dan Hortikultura

Source : Directorate General of Horticulture, processed from Institute of Supervision and Certification of seeds for Food Crops and Horticulture and Institute for Quality System Certification for Food Seeds and Horticulture

Keterangan : -) Tidak ada produksi benih

* Data sampai dengan bulan Oktober 2024

Note : -) No seeds production

* Data until October 2024

Tabel 2.2.10. Produksi Benih Bayam Bermutu (Kg), Tahun 2020 - 2024
Table Production of Quality Spinach Seeds (Kg), 2020 - 2024

No.	Provinsi/Province	Tahun/Year				
		2020	2021	2022	2023	2024*
1	Aceh	-	-	-	-	-
2	Sumatera Utara	-	-	-	-	-
3	Sumatera Barat	-	-	-	-	-
4	Riau	-	-	-	-	-
5	Jambi	-	-	-	-	-
6	Sumatera Selatan	-	-	-	-	-
7	Bengkulu	-	-	-	-	-
8	Lampung	-	-	-	-	-
9	Kepulauan Bangka Belitung	-	-	-	-	-
10	Kepulauan Riau	-	-	-	-	-
11	DKI Jakarta	-	-	-	-	-
12	Jawa Barat	216.688,00	141.138,60	34.348,56	86.418,65	99.898,00
13	Jawa Tengah	-	-	-	-	-
14	D.I Yogyakarta	3.169,00	100,00	1.200,00	2.180,00	-
15	Jawa Timur	199.415,74	88.064,85	108.919,05	147.097,10	50.192,48
16	Banten	-	-	-	-	-
17	Bali	-	-	-	-	-
18	Nusa Tenggara Barat	-	-	-	-	-
19	Nusa Tenggara Timur	-	-	-	-	-
20	Kalimantan Barat	-	-	-	-	-
21	Kalimantan Tengah	-	-	-	-	-
22	Kalimantan Selatan	-	-	-	-	-
23	Kalimantan Timur	-	-	-	-	-
24	Kalimantan Utara	-	-	-	-	-
25	Sulawesi Utara	-	-	-	-	-
26	Sulawesi Tengah	-	-	-	-	-
27	Sulawesi Selatan	-	-	-	-	-
28	Sulawesi Tenggara	-	-	-	-	-
29	Gorontalo	-	-	-	-	-
30	Sulawesi Barat	-	-	-	-	-
31	Maluku	-	-	-	-	-
32	Maluku Utara	-	-	-	-	-
33	Papua Barat	-	-	-	-	-
34	Papua	-	-	-	-	-
Indonesia		419.272,74	229.303,45	144.467,61	235.695,75	150.090,48

Sumber : Direktorat Jenderal Hortikultura, diolah dari Balai Pengawasan dan Sertifikasi Benih Tanaman Pangan dan Hortikultura serta Lembaga Sertifikasi Sistem Mutu Benih Tanaman Pangan dan Hortikultura

Source : Directorate General of Horticulture, processed from Institute of Supervision and Certification of seeds for Food Crops and Horticulture and Institute for Quality System Certification for Food Seeds and Horticulture

Keterangan : -) Tidak ada produksi benih
 * Data sampai dengan bulan Oktober 2024

Note : -) No seeds production
 * Data until October 2024

Tabel 2.2.11. Produksi Benih Jagung Manis Bermutu (Kg), Tahun 2020 - 2024
Table. Production of Quality Sweet Corn Seeds (Kg), 2020 - 2024

No.	Provinsi/Province	Tahun/Year				
		2020	2021	2022	2023	2024*
1	Aceh	-	-	-	-	-
2	Sumatera Utara	-	-	-	-	-
3	Sumatera Barat	-	-	-	-	-
4	Riau	-	-	-	-	-
5	Jambi	-	-	-	-	-
6	Sumatera Selatan	-	-	-	-	-
7	Bengkulu	-	-	-	-	-
8	Lampung	-	-	-	-	-
9	Kepulauan Bangka Belitung	-	-	-	-	-
10	Kepulauan Riau	-	-	-	-	-
11	DKI Jakarta	-	-	-	-	-
12	Jawa Barat	79.895,00	191.199,00	147.689,00	197.882,00	91.356,00
13	Jawa Tengah	-	735,04	996,03	758,05	-
14	D.I Yogyakarta	8.428,00	13.480,80	8.093,10	8.223,50	413.050,00
15	Jawa Timur	1.079.201,30	1.241.367,80	833.026,85	1.169.542,50	323.810,45
16	Banten	-	-	-	-	-
17	Bali	-	-	-	-	-
18	Nusa Tenggara Barat	-	-	-	-	-
19	Nusa Tenggara Timur	-	-	-	-	-
20	Kalimantan Barat	-	-	-	-	-
21	Kalimantan Tengah	-	-	-	-	-
22	Kalimantan Selatan	-	-	-	-	-
23	Kalimantan Timur	-	-	-	-	-
24	Kalimantan Utara	-	-	-	-	-
25	Sulawesi Utara	-	-	-	-	-
26	Sulawesi Tengah	-	-	-	-	-
27	Sulawesi Selatan	-	-	-	-	-
28	Sulawesi Tenggara	-	-	-	-	-
29	Gorontalo	-	-	-	-	-
30	Sulawesi Barat	-	-	-	-	-
31	Maluku	-	-	-	-	-
32	Maluku Utara	-	-	-	-	-
33	Papua Barat	-	-	-	-	-
34	Papua	-	-	-	-	-
Indonesia		1.167.524,30	1.446.782,64	989.804,98	1.376.406,05	828.216,45

Sumber : Direktorat Jenderal Hortikultura, diolah dari Balai Pengawasan dan Sertifikasi Benih Tanaman Pangan dan Hortikultura serta Lembaga Sertifikasi Sistem Mutu Benih Tanaman Pangan dan Hortikultura

Source : Directorate General of Horticulture, processed from Institute of Supervision and Certification of seeds for Food Crops and Horticulture and Institute for Quality System Certification for Food Seeds and Horticulture

Keterangan : -) Tidak ada produksi benih
 * Data sampai dengan bulan Oktober 2024

Note : -) No seeds production
 * Data until October 2024

Tabel 2.2.12. Produksi Benih Terong Bermutu (Kg), Tahun 2020 - 2024
Table Production of Quality Eggplant Seeds (Kg), 2020 - 2024

No.	Provinsi/Province	Tahun/Year				
		2020	2021	2022	2023	2024*
1	Aceh	-	-	-	-	-
2	Sumatera Utara	-	-	-	-	-
3	Sumatera Barat	-	-	-	-	-
4	Riau	-	-	-	-	-
5	Jambi	-	-	-	-	-
6	Sumatera Selatan	-	-	-	-	-
7	Bengkulu	-	-	-	-	-
8	Lampung	-	-	-	-	-
9	Kepulauan Bangka Belitung	-	-	-	-	-
10	Kepulauan Riau	-	-	-	-	-
11	DKI Jakarta	-	-	-	-	-
12	Jawa Barat	2.456,00	2.246,36	1.422,00	2.871,00	4.148,00
13	Jawa Tengah	204,74	100,00	-	82,37	-
14	D.I Yogyakarta	-	-	16,85	16,50	19,85
15	Jawa Timur	4.911,75	4.950,97	8.223,87	3.498,04	1.652,38
16	Banten	-	-	-	-	-
17	Bali	-	-	-	-	-
18	Nusa Tenggara Barat	-	-	-	-	-
19	Nusa Tenggara Timur	-	-	-	-	-
20	Kalimantan Barat	-	-	-	-	-
21	Kalimantan Tengah	-	-	-	-	-
22	Kalimantan Selatan	-	-	-	-	-
23	Kalimantan Timur	-	-	-	-	-
24	Kalimantan Utara	-	-	-	-	-
25	Sulawesi Utara	-	-	-	-	-
26	Sulawesi Tengah	-	-	-	-	-
27	Sulawesi Selatan	-	-	-	-	-
28	Sulawesi Tenggara	-	-	-	-	-
29	Gorontalo	-	225,00	-	-	-
30	Sulawesi Barat	-	-	-	-	-
31	Maluku	-	-	-	-	-
32	Maluku Utara	-	-	-	-	-
33	Papua Barat	-	-	-	-	-
34	Papua	-	-	-	-	-
Indonesia		7.572,49	7.522,33	9.662,72	6.467,91	5.820,23

Sumber : Direktorat Jenderal Hortikultura, diolah dari Balai Pengawasan dan Sertifikasi Benih Tanaman Pangan dan Hortikultura serta Lembaga Sertifikasi Sistem Mutu Benih Tanaman Pangan dan Hortikultura

Source : Directorate General of Horticulture, processed from Institute of Supervision and Certification of seeds for Food Crops and Horticulture and Institute for Quality System Certification for Food Seeds and Horticulture

Keterangan : -) Tidak ada produksi benih
 * Data sampai dengan bulan Oktober 2024

Note : -) No seeds production
 * Data until October 2024

Tabel 2.2.13. Produksi Benih Buah Alpukat Bermutu (Batang), Tahun 2020 - 2024
Table Production of Quality Avocado Fruit Seeds (Trees), 2020 - 2024

No	Provinsi/Province	Tahun/Year				
		2020	2021	2022	2023	2024*
1	Aceh	1.000	1.100	500	3.051	35.157
2	Sumatera Utara	-	81.115	276.550	329.550	325.755
3	Sumatera Barat	5.897	6.375	9.358	24.472	8.206
4	Riau	-	-	-	270	1.575
5	Jambi	-	11	1.000	2.500	3.295
6	Sumatera Selatan	2.000	-	2.500	7.420	30.220
7	Bengkulu	-	22.964	5.325	5.010	3.000
8	Lampung	22.459	169.619	362.885	422.521	399.702
9	Kepulauan Bangka Belitung	-	-	-	-	-
10	Kepulauan Riau	-	-	298	717	131
11	DKI Jakarta	4.255	46.676	14.297	18.791	2.435
12	Jawa Barat	54.500	17.180	350.737	601.667	359.697
13	Jawa Tengah	63.408	199.372	125.579	322.392	281.384
14	D.I Yogyakarta	8.000	47.500	26.000	52.070	76.980
15	Jawa Timur	298.592	526.503	612.884	762.656	288.850
16	Banten	27.515	2.225	1.956	5.670	-
17	Bali	-	-	-	-	-
18	Nusa Tenggara Barat	-	-	275	-	-
19	Nusa Tenggara Timur	300	-	-	-	200
20	Kalimantan Barat	-	-	-	54.636	25.980
21	Kalimantan Tengah	-	-	-	-	-
22	Kalimantan Selatan	-	-	-	216	110
23	Kalimantan Timur	-	34.903	-	8.280	-
24	Kalimantan Utara	-	15.500	-	-	-
25	Sulawesi Utara	30.000	10.000	7.500	-	60.000
26	Sulawesi Tengah	44.900	31.200	83.330	106.000	93.721
27	Sulawesi Selatan	-	-	2.000	995	14.320
28	Sulawesi Tenggara	-	-	-	-	-
29	Gorontalo	-	-	-	-	-
30	Sulawesi Barat	-	-	-	-	216
31	Maluku	-	-	-	-	-
32	Maluku Utara	-	-	-	-	-
33	Papua Barat	47.900	-	-	-	-
34	Papua	-	-	500	-	550
Indonesia		610.726	1.212.243	1.883.474	2.728.884	2.011.484

Sumber : Direktorat Jenderal Hortikultura, diolah dari Balai Pengawasan dan Sertifikasi Benih Tanaman Pangan dan Hortikultura serta Lembaga Sertifikasi Sistem Mutu Benih Tanaman Pangan dan Hortikultura

Source : Directorate General of Horticulture, processed from Institute of Supervision and Certification of seeds for Food Crops and Horticulture and Institute for Quality System Certification for Food Seeds and Horticulture

Keterangan : -) Tidak ada produksi benih

* Data sampai dengan bulan Oktober 2024

Note : -) No seeds production

* Data until October 2024

Tabel 2.2.14. Produksi Benih Buah Durian Bermutu (Batang), Tahun 2020 - 2024
Table Production of Quality Durian Fruit Seeds (Trees), 2020 - 2024

No.	Provinsi/Province	Tahun/ Year				
		2020	2021	2022	2023	2024*
1	Aceh	-	1.529	-	1.007	19.670
2	Sumatera Utara	91.400	80.170	569.915	520.105	588.862
3	Sumatera Barat	23.466	152.472	43.901	30.683	13.568
4	Riau	22.780	2.350	30.779	44.158	13.849
5	Jambi	2.592	4.600	10.135	9.941	460
6	Sumatera Selatan	6.150	-	3.332	2.262	14.333
7	Bengkulu	24.735	9.893	100	2.000	-
8	Lampung	83.529	5.000	85.700	169.500	257.050
9	Kepulauan Bangka Belitung	10.017	22.630	21.188	17.696	8.503
10	Kepulauan Riau	-	675	5.159	4.552	5.101
11	DKI Jakarta	273	-	5.000	1.385	-
12	Jawa Barat	235.000	1.030.720	447.290	806.099	429.009
13	Jawa Tengah	390.728	476.073	305.379	612.871	659.727
14	D.I Yogyakarta	51.500	149.500	41.000	82.495	98.189
15	Jawa Timur	63.431	67.039	75.507	83.315	24.761
16	Banten	42.830	1.545	5.000	1.990	-
17	Bali	7.750	89.212	3.250	88.113	-
18	Nusa Tenggara Barat	10.250	5.900	12.595	23.520	3.465
19	Nusa Tenggara Timur	5.000	800	2.000	3.100	1.000
20	Kalimantan Barat	1.286	80.750	59.963	146.556	152.713
21	Kalimantan Tengah	18.100	10.650	9.600	13.975	4.795
22	Kalimantan Selatan	5.205	4.887	9.150	66.682	7.306
23	Kalimantan Timur	48.469	18.725	33.351	47.034	27.591
24	Kalimantan Utara	-	1.100	-	-	-
25	Sulawesi Utara	10.000	-	-	-	70.000
26	Sulawesi Tengah	296.500	540.450	628.510	454.422	513.903
27	Sulawesi Selatan	312.266	295.775	360.287	681.075	501.382
28	Sulawesi Tenggara	8.500	21.875	97.743	8.944	9.270
29	Gorontalo	7.425	8.753	15.630	5.000	7.076
30	Sulawesi Barat	-	700	-	1.100	6.465
31	Maluku	2.550	678	6.920	12.000	17.750
32	Maluku Utara	1.000	1.000	2.000	-	-
33	Papua Barat	395.300	2.000	-	-	-
34	Papua	2.500	4.120	-	2.650	1.300
Indonesia		2.180.532	3.090.042	2.890.384	3.943.223	3.437.428

Sumber : Direktorat Jenderal Hortikultura, diolah dari Balai Pengawasan dan Sertifikasi Benih Tanaman Pangan dan Hortikultura serta Lembaga Sertifikasi Sistem Mutu Benih Tanaman Pangan dan Hortikultura

Source : Directorate General of Horticulture, processed from Institute of Supervision and Certification of seeds for Food Crops and Horticulture and Institute for Quality System Certification for Food Seeds and Horticulture

Keterangan : -) Tidak ada produksi benih

* Data sampai dengan bulan Oktober 2024

Note : -) No seeds production

* Data until October 2024

Tabel 2.2.15. Produksi Benih Buah Jeruk Bermutu (Batang), Tahun 2020 - 2024
Table Production of Quality Citrus Fruit Seeds (Trees), 2020 - 2024

No.	Provinsi/Province	Tahun/Year				
		2020	2021	2022	2023	2024*
1	Aceh	15.058	60.337	50.241	39.555	-
2	Sumatera Utara	75.000	62.800	26.370	11.150	6.710
3	Sumatera Barat	28.498	73.241	20.522	13.100	70
4	Riau	129.730	555.659	95.587	40.411	16.500
5	Jambi	5.000	15.802	5.457	-	-
6	Sumatera Selatan	4.000	-	-	3.400	25.235
7	Bengkulu	167.555	24.014	12.316	11.500	-
8	Lampung	4.000	80.000	25.890	19.300	-
9	Kepulauan Bangka Belitung	-	-	-	-	-
10	Kepulauan Riau	16.000	-	-	-	-
11	DKI Jakarta	-	-	-	-	-
12	Jawa Barat	-	11.250	50.681	-	-
13	Jawa Tengah	271.879	440.623	200.305	228.674	105.404
14	D.I Yogyakarta	-	-	-	-	-
15	Jawa Timur	213.230	291.266	159.875	248.228	61.787
16	Banten	-	-	-	-	-
17	Bali	23.124	34.726	23.765	25.479	4.500
18	Nusa Tenggara Barat	-	-	-	-	-
19	Nusa Tenggara Timur	213.240	73.240	83.300	49.362	4.200
20	Kalimantan Barat	17.528	97.600	57.595	114.450	18.430
21	Kalimantan Tengah	40.500	12.094	-	3.000	2.388
22	Kalimantan Selatan	82.100	62.850	22.856	175.200	42.780
23	Kalimantan Timur	34.500	10.300	9.505	2.147	4.409
24	Kalimantan Utara	-	-	-	-	-
25	Sulawesi Utara	-	-	-	-	-
26	Sulawesi Tengah	-	-	100	-	1.000
27	Sulawesi Selatan	51.400	34.000	62.115	6.235	2.300
28	Sulawesi Tenggara	13.000	61.500	54.000	12.181	59.000
29	Gorontalo	-	257	-	4.450	-
30	Sulawesi Barat	18.600	23.000	9.400	7.222	-
31	Maluku	4.620	400	-	-	-
32	Maluku Utara	-	-	-	-	-
33	Papua Barat	-	-	-	-	-
34	Papua	-	6.820	2.420	6.700	300
Indonesia		1.428.562	2.031.779	972.300	1.021.744	355.013

Sumber : Direktorat Jenderal Hortikultura, diolah dari Balai Pengawasan dan Sertifikasi Benih Tanaman Pangan dan Hortikultura serta Lembaga Sertifikasi Sistem Mutu Benih Tanaman Pangan dan Hortikultura

Source : Directorate General of Horticulture, processed from Institute of Supervision and Certification of seeds for Food Crops and Horticulture and Institute for Quality System Certification for Food Seeds and Horticulture

Keterangan : -) Tidak ada produksi benih

* Data sampai dengan bulan Oktober 2024

Note : -) No seeds production

* Data until October 2024

Tabel 2.2.16. Produksi Benih Buah Jambu Air Bermutu (Batang), Tahun 2020 - 2024
Table Production of Quality Rose Apple Fruit Seeds (Trees), 2020 - 2024

No.	Provinsi/Province	Tahun/Year				
		2020	2021	2022	2023	2024*
1	Aceh	-	-	-	-	13.692
2	Sumatera Utara	22.450	5.950	69.775	45.910	92.300
3	Sumatera Barat	-	-	-	-	-
4	Riau	-	-	-	-	1.575
5	Jambi	-	-	710	200	3.000
6	Sumatera Selatan	-	-	-	-	-
7	Bengkulu	-	-	-	-	-
8	Lampung	-	-	-	-	37.700
9	Kepulauan Bangka Belitung	-	-	-	-	-
10	Kepulauan Riau	-	-	-	-	-
11	DKI Jakarta	-	-	-	-	-
12	Jawa Barat	45.000	152.274	40.234	94.296	92.584
13	Jawa Tengah	64.037	20.499	8.786	33.511	57.235
14	D.I Yogyakarta	75.000	50.000	-	350	16.470
15	Jawa Timur	9.674	17.668	24.545	20.543	14.048
16	Banten	-	-	-	-	-
17	Bali	-	-	-	-	-
18	Nusa Tenggara Barat	-	-	-	-	-
19	Nusa Tenggara Timur	-	-	-	-	-
20	Kalimantan Barat	-	-	-	-	-
21	Kalimantan Tengah	-	72	-	-	-
22	Kalimantan Selatan	-	-	-	-	-
23	Kalimantan Timur	-	-	1.000	-	-
24	Kalimantan Utara	-	500	-	-	-
25	Sulawesi Utara	-	-	-	-	5.000
26	Sulawesi Tengah	-	718	1.500	2.000	19.000
27	Sulawesi Selatan	-	-	-	-	-
28	Sulawesi Tenggara	-	-	-	-	-
29	Gorontalo	-	-	-	-	-
30	Sulawesi Barat	-	-	-	-	-
31	Maluku	-	-	-	-	-
32	Maluku Utara	-	-	-	-	-
33	Papua Barat	2.500	-	-	-	-
34	Papua	-	-	-	-	-
Indonesia		218.661	247.681	146.550	196.810	352.604

Sumber : Direktorat Jenderal Hortikultura, diolah dari Balai Pengawasan dan Sertifikasi Benih Tanaman Pangan dan Hortikultura serta Lembaga Sertifikasi Sistem Mutu Benih Tanaman Pangan dan Hortikultura

Source : Directorate General of Horticulture, processed from Institute of Supervision and Certification of seeds for Food Crops and Horticulture and Institute for Quality System Certification for Food Seeds and Horticulture

Keterangan : -) Tidak ada produksi benih
 * Data sampai dengan bulan Oktober 2024

Note : -) No seeds production
 * Data until October 2024

Tabel 2.2.17. Produksi Benih Buah Jambu Biji Bermutu (Batang), Tahun 2020 - 2024
Table Production of Quality Guava Fruit Seeds (Trees), 2020 - 2024

No.	Provinsi/Province	Tahun/Year				
		2020	2021	2022	2023	2024*
1	Aceh	-	-	-	-	-
2	Sumatera Utara	-	-	4.000	5.000	15.750
3	Sumatera Barat	599	-	870	-	-
4	Riau	-	-	-	-	-
5	Jambi	-	-	-	-	-
6	Sumatera Selatan	3.658	-	11.975	300	-
7	Bengkulu	-	-	-	-	-
8	Lampung	-	15.000	4.000	3.400	-
9	Kepulauan Bangka Belitung	-	-	-	-	-
10	Kepulauan Riau	-	-	-	-	-
11	DKI Jakarta	-	-	-	-	-
12	Jawa Barat	79.000	356.634	64.416	140.827	79.157
13	Jawa Tengah	263	35.771	10.998	29.431	35.137
14	D.I Yogyakarta	20.000	10.000	10.000	13.220	6.399
15	Jawa Timur	26.810	31.751	23.560	37.135	13.842
16	Banten	-	-	-	-	-
17	Bali	-	-	-	-	-
18	Nusa Tenggara Barat	-	-	-	-	-
19	Nusa Tenggara Timur	-	-	-	-	-
20	Kalimantan Barat	-	-	-	-	-
21	Kalimantan Tengah	-	109	-	-	-
22	Kalimantan Selatan	-	-	-	-	150
23	Kalimantan Timur	-	-	1.000	-	-
24	Kalimantan Utara	-	-	-	-	-
25	Sulawesi Utara	-	-	-	-	-
26	Sulawesi Tengah	-	2.000	3.500	3.700	-
27	Sulawesi Selatan	-	-	-	-	-
28	Sulawesi Tenggara	-	-	-	-	-
29	Gorontalo	-	-	-	-	-
30	Sulawesi Barat	-	-	-	-	-
31	Maluku	-	-	-	-	1.500
32	Maluku Utara	-	-	-	-	-
33	Papua Barat	-	-	-	-	-
34	Papua	-	-	-	-	-
Indonesia		130.330	451.265	134.319	233.013	151.935

Sumber : Direktorat Jenderal Hortikultura, diolah dari Balai Pengawasan dan Sertifikasi Benih Tanaman Pangan dan Hortikultura serta Lembaga Sertifikasi Sistem Mutu Benih Tanaman Pangan dan Hortikultura

Source : Directorate General of Horticulture, processed from Institute of Supervision and Certification of seeds for Food Crops and Horticulture and Institute for Quality System Certification for Food Seeds and Horticulture

Keterangan : -) Tidak ada produksi benih

* Data sampai dengan bulan Oktober 2024

Note : -) No seeds production

* Data until October 2024

Tabel 2.2.18. Produksi Benih Buah Lengkung Bermutu (Batang), Tahun 2020 - 2024
Table Production of Quality Longan Fruit Seeds (Trees), 2020 - 2024

No.	Provinsi/Province	Tahun/Year				
		2020	2021	2022	2023	2024*
1	Aceh	-	-	-	-	2.000
2	Sumatera Utara	15.100	1.000	19.350	41.750	29.130
3	Sumatera Barat	-	-	-	-	-
4	Riau	20.000	4.874	950	8.700	2.280
5	Jambi	210	100	1.500	-	-
6	Sumatera Selatan	-	-	-	-	-
7	Bengkulu	-	-	-	-	-
8	Lampung	11.539	20.747	23.760	27.300	33.200
9	Kepulauan Bangka Belitung	-	-	-	-	-
10	Kepulauan Riau	-	-	-	-	-
11	DKI Jakarta	-	-	-	-	-
12	Jawa Barat	39.000	14.632	25.541	25.370	13.167
13	Jawa Tengah	206.385	302.761	371.166	317.431	225.603
14	D.I Yogyakarta	109.000	65.500	80.500	45.188	100.850
15	Jawa Timur	50.338	50.170	76.855	104.453	6.430
16	Banten	-	-	-	-	-
17	Bali	-	-	-	-	-
18	Nusa Tenggara Barat	4.150	-	-	-	-
19	Nusa Tenggara Timur	-	-	-	-	-
20	Kalimantan Barat	137	-	-	2.932	225
21	Kalimantan Tengah	200	1.330	-	-	-
22	Kalimantan Selatan	-	500	-	300	-
23	Kalimantan Timur	-	1.600	-	3.072	-
24	Kalimantan Utara	-	-	-	-	-
25	Sulawesi Utara	-	-	-	-	-
26	Sulawesi Tengah	-	-	-	-	2.500
27	Sulawesi Selatan	-	-	-	-	-
28	Sulawesi Tenggara	-	-	-	-	-
29	Gorontalo	-	-	-	-	-
30	Sulawesi Barat	-	-	-	-	-
31	Maluku	-	-	-	-	3.400
32	Maluku Utara	-	-	-	-	-
33	Papua Barat	-	-	-	-	-
34	Papua	-	-	-	-	-
Indonesia		456.059	463.214	599.622	576.496	418.785

Sumber : Direktorat Jenderal Hortikultura, diolah dari Balai Pengawasan dan Sertifikasi Benih Tanaman Pangan dan Hortikultura serta Lembaga Sertifikasi Sistem Mutu Benih Tanaman Pangan dan Hortikultura

Source : Directorate General of Horticulture, processed from Institute of Supervision and Certification of seeds for Food Crops and Horticulture and Institute for Quality System Certification for Food Seeds and Horticulture

Keterangan : -) Tidak ada produksi benih

* Data sampai dengan bulan Oktober 2024

Note : -) No seeds production

* Data until October 2024

Tabel 2.2.19. Produksi Benih Buah Mangga Bermutu (Batang), Tahun 2020 - 2024
Table Production of Quality Mango Fruit Seeds (Trees), 2020 - 2024

No.	Provinsi/Province	Tahun/Year				
		2020	2021	2022	2023	2024*
1	Aceh	3.820	3.426	-	-	600
2	Sumatera Utara	111.550	50.575	224.940	183.115	59.295
3	Sumatera Barat	-	750	800	-	-
4	Riau	-	-	-	-	560
5	Jambi	1.000	3.300	1.000	-	-
6	Sumatera Selatan	-	-	-	-	-
7	Bengkulu	-	-	-	-	-
8	Lampung	26.851	10.000	6.300	13.500	7.000
9	Kepulauan Bangka Belitung	-	-	-	-	-
10	Kepulauan Riau	-	-	1.339	-	83
11	DKI Jakarta	-	-	-	-	-
12	Jawa Barat	192.000	500.469	193.216	404.033	291.013
13	Jawa Tengah	25.829	58.833	42.543	18.098	9.275
14	D.I Yogyakarta	-	-	-	-	-
15	Jawa Timur	332.339	190.831	258.387	314.285	101.991
16	Banten	-	-	-	-	-
17	Bali	45.422	6.695	-	-	-
18	Nusa Tenggara Barat	4.650	2.886	-	5.000	-
19	Nusa Tenggara Timur	49.500	19.870	18.000	4.000	13.060
20	Kalimantan Barat	-	-	-	-	-
21	Kalimantan Tengah	1.400	99	-	-	-
22	Kalimantan Selatan	-	-	-	32	150
23	Kalimantan Timur	-	-	-	-	-
24	Kalimantan Utara	-	-	-	-	-
25	Sulawesi Utara	40.000	-	-	-	-
26	Sulawesi Tengah	2.200	20.680	54.670	46.150	35.800
27	Sulawesi Selatan	60.000	121.000	128.655	159.200	184.561
28	Sulawesi Tenggara	6.500	-	-	1.181	400
29	Gorontalo	313	490	50	4.000	-
30	Sulawesi Barat	-	-	-	720	-
31	Maluku	3.040	1.500	3.300	7.470	10.400
32	Maluku Utara	-	-	-	-	-
33	Papua Barat	15.400	-	-	-	-
34	Papua	-	-	500	-	-
Indonesia		921.814	991.404	933.700	1.160.784	714.188

Sumber : Direktorat Jenderal Hortikultura, diolah dari Balai Pengawasan dan Sertifikasi Benih Tanaman Pangan dan Hortikultura serta Lembaga Sertifikasi Sistem Mutu Benih Tanaman Pangan dan Hortikultura

Source : Directorate General of Horticulture, processed from Institute of Supervision and Certification of seeds for Food Crops and Horticulture and Institute for Quality System Certification for Food Seeds and Horticulture

Keterangan : -) Tidak ada produksi benih

* Data sampai dengan bulan Oktober 2024

Note : -) No seeds production

* Data until October 2024

Tabel 2.2.20. Produksi Benih Buah Manggis Bermutu (Batang), Tahun 2020 - 2024
Table Production of Quality Mangosteen Fruit Seeds (Trees), 2020 - 2024

No.	Provinsi/Province	Tahun/Year				
		2020	2021	2022	2023	2024*
1	Aceh	-	-	-	-	-
2	Sumatera Utara	-	-	900	22.800	16.400
3	Sumatera Barat	1.175	2.883	9.687	55.413	21.914
4	Riau	5.000	-	2.015	3.053	-
5	Jambi	500	-	-	2.000	-
6	Sumatera Selatan	1.400	-	1.000	-	14.007
7	Bengkulu	5.000	-	-	-	-
8	Lampung	-	-	-	1.195	18.750
9	Kepulauan Bangka Belitung	-	-	-	-	-
10	Kepulauan Riau	-	-	-	-	-
11	DKI Jakarta	-	-	-	-	-
12	Jawa Barat	-	289.642	19.796	-	-
13	Jawa Tengah	74.320	207.788	102.846	133.373	56.774
14	D.I Yogyakarta	-	-	-	-	-
15	Jawa Timur	14.925	9.500	1.605	9.902	1.715
16	Banten	10.000	-	-	-	-
17	Bali	-	-	-	-	-
18	Nusa Tenggara Barat	4.000	4.100	5.800	-	-
19	Nusa Tenggara Timur	-	-	-	-	-
20	Kalimantan Barat	-	-	-	-	-
21	Kalimantan Tengah	-	-	-	-	-
22	Kalimantan Selatan	-	-	-	-	-
23	Kalimantan Timur	-	-	-	-	-
24	Kalimantan Utara	-	-	-	-	-
25	Sulawesi Utara	-	-	-	-	-
26	Sulawesi Tengah	-	-	3.000	-	-
27	Sulawesi Selatan	5.000	14.921	19.251	19.733	14.931
28	Sulawesi Tenggara	-	-	-	-	-
29	Gorontalo	-	-	-	-	-
30	Sulawesi Barat	-	-	-	-	-
31	Maluku	-	-	-	-	-
32	Maluku Utara	-	-	-	-	-
33	Papua Barat	-	-	-	-	-
34	Papua	-	-	-	-	-
Indonesia		121.320	528.834	165.900	247.469	144.491

Sumber : Direktorat Jenderal Hortikultura, diolah dari Balai Pengawasan dan Sertifikasi Benih Tanaman Pangan dan Hortikultura serta Lembaga Sertifikasi Sistem Mutu Benih Tanaman Pangan dan Hortikultura

Source : Directorate General of Horticulture, processed from Institute of Supervision and Certification of seeds for Food Crops and Horticulture and Institute for Quality System Certification for Food Seeds and Horticulture

Keterangan : -) Tidak ada produksi benih

* Data sampai dengan bulan Oktober 2024

Note : -) No seeds production

* Data until October 2024

Tabel 2.2.21. Produksi Benih Buah Nenas Bermutu (Anakan), Tahun 2020 - 2024
Table Production of Quality Pineapple Fruit Seeds (Sucker), 2020 - 2024

No.	Provinsi/Province	Tahun/Year				
		2020	2021	2022	2023	2024*
1	Aceh	-	-	-	-	10.000
2	Sumatera Utara	-	-	-	-	112.750
3	Sumatera Barat	-	-	-	-	1.472
4	Riau	1.980.000	-	17.341	66.000	500
5	Jambi	200	115.450	82.100	117.000	-
6	Sumatera Selatan	-	-	-	-	20.000
7	Bengkulu	-	-	-	-	-
8	Lampung	-	-	-	-	-
9	Kepulauan Bangka Belitung	-	-	-	-	501
10	Kepulauan Riau	-	-	-	-	-
11	DKI Jakarta	-	-	-	-	-
12	Jawa Barat	-	-	-	370.000	47.445
13	Jawa Tengah	-	-	-	-	32.653
14	D.I Yogyakarta	-	-	-	-	-
15	Jawa Timur	60.375	32.816	-	-	46.573
16	Banten	-	-	-	-	-
17	Bali	-	-	-	-	-
18	Nusa Tenggara Barat	-	-	-	-	-
19	Nusa Tenggara Timur	-	-	-	-	-
20	Kalimantan Barat	18.100	33.000	1.503.565	449.734	194.875
21	Kalimantan Tengah	-	-	-	-	-
22	Kalimantan Selatan	-	14.000	-	-	1.000
23	Kalimantan Timur	-	-	-	-	-
24	Kalimantan Utara	-	-	-	-	-
25	Sulawesi Utara	-	-	-	-	10.000
26	Sulawesi Tengah	-	-	-	-	76.721
27	Sulawesi Selatan	-	-	-	-	-
28	Sulawesi Tenggara	-	-	-	-	-
29	Gorontalo	-	-	-	-	700
30	Sulawesi Barat	-	-	-	-	-
31	Maluku	-	-	-	-	1.600
32	Maluku Utara	-	-	-	-	-
33	Papua Barat	-	-	-	-	-
34	Papua	-	-	-	-	-
Indonesia		2.058.675	195.266	1.603.006	1.002.734	556.790

Sumber : Direktorat Jenderal Hortikultura, diolah dari Balai Pengawasan dan Sertifikasi Benih Tanaman Pangan dan Hortikultura serta Lembaga Sertifikasi Sistem Mutu Benih Tanaman Pangan dan Hortikultura

Source : Directorate General of Horticulture, processed from Institute of Supervision and Certification of seeds for Food Crops and Horticulture and Institute for Quality System Certification for Food Seeds and Horticulture

Keterangan : -) Tidak ada produksi benih

* Data sampai dengan bulan Oktober 2024

Note : -) No seeds production

* Data until October 2024

Tabel 2.2.22. Produksi Benih Buah Rambutan Bermutu (Batang), Tahun 2020 - 2024
Table Production of Quality Rambutan Fruit Seeds (Trees), 2020 - 2024

No.	Provinsi/Province	Tahun/Year				
		2020	2021	2022	2023	2024*
1	Aceh	-	-	-	-	2.650
2	Sumatera Utara	15.650	47.645	177.620	123.190	69.650
3	Sumatera Barat	-	-	-	-	-
4	Riau	2.500	8.000	-	1.000	18.729
5	Jambi	-	-	500	-	-
6	Sumatera Selatan	-	-	-	-	-
7	Bengkulu	1.000	-	-	-	-
8	Lampung	76.576	31.145	73.850	52.600	85.600
9	Kepulauan Bangka Belitung	-	-	-	-	-
10	Kepulauan Riau	-	-	-	-	-
11	DKI Jakarta	-	-	-	-	-
12	Jawa Barat	-	-	-	350	350
13	Jawa Tengah	88.307	46.552	22.060	27.718	39.010
14	D.I Yogyakarta	-	-	-	-	-
15	Jawa Timur	28.054	17.007	6.870	42.412	4.876
16	Banten	17.683	253	500	2.724	-
17	Bali	177.402	42.505	-	5.653	-
18	Nusa Tenggara Barat	4.675	-	2.000	4.700	-
19	Nusa Tenggara Timur	-	-	-	-	-
20	Kalimantan Barat	-	-	-	1.300	-
21	Kalimantan Tengah	11.060	1.550	-	4.766	470
22	Kalimantan Selatan	100	-	-	-	1.026
23	Kalimantan Timur	300	1.150	3.000	-	-
24	Kalimantan Utara	-	2.500	-	-	-
25	Sulawesi Utara	40.000	-	-	-	-
26	Sulawesi Tengah	33.500	17.500	-	8.000	17.700
27	Sulawesi Selatan	84.389	31.521	117.899	20.812	86.221
28	Sulawesi Tenggara	-	5.000	-	-	-
29	Gorontalo	320	1.000	-	-	-
30	Sulawesi Barat	-	5.000	-	-	-
31	Maluku	3.450	7.110	4.150	19.520	23.500
32	Maluku Utara	-	-	-	-	-
33	Papua Barat	38.000	-	-	-	-
34	Papua	-	20	3.000	260	550
Indonesia		622.966	265.458	411.449	315.005	350.332

Sumber : Direktorat Jenderal Hortikultura, diolah dari Balai Pengawasan dan Sertifikasi Benih Tanaman Pangan dan Hortikultura serta Lembaga Sertifikasi Sistem Mutu Benih Tanaman Pangan dan Hortikultura

Source : Directorate General of Horticulture, processed from Institute of Supervision and Certification of seeds for Food Crops and Horticulture and Institute for Quality System Certification for Food Seeds and Horticulture

Keterangan : -) Tidak ada produksi benih
 * Data sampai dengan bulan Oktober 2024

Note : -) No seeds production
 * Data until October 2024

Tabel 2.2.23. Produksi Benih Buah Pisang Bermutu (Anakan), Tahun 2020 - 2024
Table Production of Quality Banana Fruit Seeds (Sucker), 2020 - 2024

No.	Provinsi/Province	Tahun/ Year				
		2020	2021	2022	2023	2024*
1	Aceh	-	-	-	510	-
2	Sumatera Utara	70.050	426.564	714.425	678.001	6.140
3	Sumatera Barat	3.290	696	3.167	20.314	7.630
4	Riau	-	-	-	4.400	5.000
5	Jambi	150	-	-	-	-
6	Sumatera Selatan	-	-	7.101	4.472	-
7	Bengkulu	-	-	-	-	-
8	Lampung	-	-	27.000	-	-
9	Kepulauan Bangka Belitung	-	-	-	-	-
10	Kepulauan Riau	-	-	-	-	-
11	DKI Jakarta	-	-	-	-	-
12	Jawa Barat	-	-	105.000	16.000	705
13	Jawa Tengah	4.080	-	1.225	-	-
14	D.I Yogyakarta	-	-	-	-	-
15	Jawa Timur	472.134	39.550	296.425	2.985	6.281
16	Banten	-	-	-	-	-
17	Bali	-	-	-	-	-
18	Nusa Tenggara Barat	-	-	-	-	-
19	Nusa Tenggara Timur	-	-	-	-	-
20	Kalimantan Barat	29.815	279.760	268.718	193.020	19.600
21	Kalimantan Tengah	-	-	-	-	-
22	Kalimantan Selatan	100	-	25	150	-
23	Kalimantan Timur	-	8.000	119.510	94.950	83.740
24	Kalimantan Utara	-	15.000	-	-	-
25	Sulawesi Utara	-	30.375	200	-	-
26	Sulawesi Tengah	-	-	-	1.000	-
27	Sulawesi Selatan	-	20.894	28.087	-	-
28	Sulawesi Tenggara	-	-	-	-	-
29	Gorontalo	-	-	-	11.000	11.600
30	Sulawesi Barat	-	-	-	-	-
31	Maluku	-	-	-	-	-
32	Maluku Utara	-	-	-	-	-
33	Papua Barat	-	-	-	-	-
34	Papua	-	-	-	-	-
Indonesia		579.619	820.839	1.570.883	1.026.802	140.696

Sumber : Direktorat Jenderal Hortikultura, diolah dari Balai Pengawasan dan Sertifikasi Benih Tanaman Pangan dan Hortikultura serta Lembaga Sertifikasi Sistem Mutu Benih Tanaman Pangan dan Hortikultura

Source : Directorate General of Horticulture, processed from Institute of Supervision and Certification of seeds for Food Crops and Horticulture and Institute for Quality System Certification for Food Seeds and Horticulture

Keterangan : -) Tidak ada produksi benih

* Data sampai dengan bulan Oktober 2024

Note : -) No seeds production

* Data until October 2024

Tabel 2.2.24. Produksi Benih Buah Salak Bermutu (Anakan), Tahun 2020 - 2024
Table Production of Quality Salacca Fruit Seeds (Sucker), 2020 - 2024

No.	Provinsi/Province	Tahun/Year				
		2020	2021	2022	2023	2024*
1	Aceh	-	-	-	-	-
2	Sumatera Utara	-	-	50	-	1.000
3	Sumatera Barat	-	177	209	391	-
4	Riau	-	-	-	-	3.500
5	Jambi	-	-	-	-	-
6	Sumatera Selatan	-	-	-	-	-
7	Bengkulu	-	-	-	-	-
8	Lampung	-	-	-	-	-
9	Kepulauan Bangka Belitung	-	-	-	-	-
10	Kepulauan Riau	-	758	-	-	-
11	DKI Jakarta	-	-	-	-	-
12	Jawa Barat	-	-	-	600	-
13	Jawa Tengah	-	-	-	-	17.380
14	D.I Yogyakarta	1.000	4.400	-	5.000	-
15	Jawa Timur	-	-	4.550	-	5.841
16	Banten	-	-	-	-	-
17	Bali	-	33.657	13.294	1.485	5.580
18	Nusa Tenggara Barat	-	-	-	-	-
19	Nusa Tenggara Timur	-	-	-	-	2.900
20	Kalimantan Barat	-	-	567.600	-	-
21	Kalimantan Tengah	-	-	-	-	-
22	Kalimantan Selatan	-	-	-	-	-
23	Kalimantan Timur	-	-	1.000	-	-
24	Kalimantan Utara	-	-	-	-	-
25	Sulawesi Utara	-	-	-	-	-
26	Sulawesi Tengah	-	-	2.000	-	1.000
27	Sulawesi Selatan	-	-	-	-	-
28	Sulawesi Tenggara	-	-	-	-	-
29	Gorontalo	-	-	-	-	-
30	Sulawesi Barat	-	-	-	-	-
31	Maluku	-	-	-	-	-
32	Maluku Utara	-	-	-	-	-
33	Papua Barat	-	-	-	-	-
34	Papua	-	-	-	-	-
Indonesia		1.000	38.992	588.703	7.476	37.201

Sumber : Direktorat Jenderal Hortikultura, diolah dari Balai Pengawasan dan Sertifikasi Benih Tanaman Pangan dan Hortikultura serta Lembaga Sertifikasi Sistem Mutu Benih Tanaman Pangan dan Hortikultura

Source : Directorate General of Horticulture, processed from Institute of Supervision and Certification of seeds for Food Crops and Horticulture and Institute for Quality System Certification for Food Seeds and Horticulture

Keterangan : -) Tidak ada produksi benih

* Data sampai dengan bulan Oktober 2024

Note : -) No seeds production

* Data until October 2024

Tabel 2.2.25. Produksi Benih Krisan Bermutu (Stek), Tahun 2020 - 2024
Table Production of Chrysanthemum Seeds (Steks), 2020 - 2024

No.	Provinsi/Province	Tahun/Year				
		2020	2021	2022	2023	2024*
1	Aceh	-	-	-	-	-
2	Sumatera Utara	-	-	-	-	-
3	Sumatera Barat	-	-	-	-	-
4	Riau	-	-	-	-	-
5	Jambi	-	-	-	-	-
6	Sumatera Selatan	-	-	-	-	-
7	Bengkulu	-	-	-	-	-
8	Lampung	-	-	-	-	-
9	Kepulauan Bangka Belitung	-	-	-	-	-
10	Kepulauan Riau	-	-	-	-	-
11	DKI Jakarta	-	-	-	-	-
12	Jawa Barat	270.100	268.459	430.000	475.189	9.000
13	Jawa Tengah	-	-	-	-	-
14	D.I Yogyakarta	-	-	-	-	-
15	Jawa Timur	-	-	-	-	-
16	Banten	-	-	-	-	-
17	Bali	-	-	-	-	-
18	Nusa Tenggara Barat	-	-	-	-	-
19	Nusa Tenggara Timur	-	-	-	-	-
20	Kalimantan Barat	-	-	-	-	-
21	Kalimantan Tengah	-	-	-	-	-
22	Kalimantan Selatan	-	-	-	-	-
23	Kalimantan Timur	-	-	-	-	-
24	Kalimantan Utara	-	-	-	-	-
25	Sulawesi Utara	-	-	-	-	-
26	Sulawesi Tengah	-	-	-	-	-
27	Sulawesi Selatan	-	-	-	-	-
28	Sulawesi Tenggara	-	-	-	-	-
29	Gorontalo	-	-	-	-	-
30	Sulawesi Barat	-	-	-	-	-
31	Maluku	-	-	-	-	-
32	Maluku Utara	-	-	-	-	-
33	Papua Barat	-	-	-	-	-
34	Papua	-	-	-	-	-
Indonesia		270.100	268.459	430.000	475.189	9.000

Sumber : Direktorat Jenderal Hortikultura, diolah dari Balai Pengawasan dan Sertifikasi Benih Tanaman Pangan dan Hortikultura serta Lembaga Sertifikasi Sistem Mutu Benih Tanaman Pangan dan Hortikultura

Source : Directorate General of Horticulture, processed from Institute of Supervision and Certification of seeds for Food Crops and Horticulture and Institute for Quality System Certification for Food Seeds and Horticulture

Keterangan : -) Tidak ada produksi benih
 * Data sampai dengan bulan Oktober 2024

Note : -) No seeds production
 * Data until October 2024

Tabel 2.2.26. Produksi Benih Anggrek Bermutu (Planlet), Tahun 2020 - 2024
Table Production of Quality Orchid Seeds (Planlets), 2020 - 2024

No.	Provinsi/Province	Tahun/Year				
		2020	2021	2022	2023	2024*
1	Aceh	-	-	-	-	-
2	Sumatera Utara	-	-	-	-	-
3	Sumatera Barat	-	-	-	-	-
4	Riau	-	-	-	-	-
5	Jambi	-	-	-	-	-
6	Sumatera Selatan	-	-	-	-	-
7	Bengkulu	-	-	-	-	-
8	Lampung	-	-	-	-	-
9	Kepulauan Bangka Belitung	-	-	-	-	-
10	Kepulauan Riau	-	-	-	-	-
11	DKI Jakarta	-	-	-	-	-
12	Jawa Barat	1.780	11.443	6.500	2.951	800
13	Jawa Tengah	-	-	-	-	-
14	D.I Yogyakarta	-	-	-	-	-
15	Jawa Timur	-	-	-	-	-
16	Banten	-	-	-	-	-
17	Bali	-	-	-	-	-
18	Nusa Tenggara Barat	-	-	-	-	-
19	Nusa Tenggara Timur	-	-	-	-	-
20	Kalimantan Barat	-	-	-	-	-
21	Kalimantan Tengah	-	-	-	-	-
22	Kalimantan Selatan	-	-	-	-	-
23	Kalimantan Timur	-	-	-	-	-
24	Kalimantan Utara	-	-	-	-	-
25	Sulawesi Utara	-	-	-	-	-
26	Sulawesi Tengah	-	-	-	-	-
27	Sulawesi Selatan	-	-	-	-	-
28	Sulawesi Tenggara	-	-	-	-	-
29	Gorontalo	-	-	-	-	-
30	Sulawesi Barat	-	-	-	-	-
31	Maluku	-	-	-	-	-
32	Maluku Utara	-	-	-	-	-
33	Papua Barat	-	-	-	-	-
34	Papua	-	-	-	-	-
Indonesia		1.780	11.443	6.500	2.951	800

Sumber : Direktorat Jenderal Hortikultura, diolah dari Balai Pengawasan dan Sertifikasi Benih Tanaman Pangan dan Hortikultura serta Lembaga Sertifikasi Sistem Mutu Benih Tanaman Pangan dan Hortikultura

Source : Directorate General of Horticulture, processed from Institute of Supervision and Certification of seeds for Food Crops and Horticulture and Institute for Quality System Certification for Food Seeds and Horticulture

Keterangan : -) Tidak ada produksi benih
 * Data sampai dengan bulan Oktober 2024

Note : -) No seeds production
 * Data until October 2024

Tabel 2.2.27. Produksi Benih Jahe Bermutu (Kg), Tahun 2020 - 2024
Table Production of Quality Ginger Seeds (Kg), 2020 - 2024

No.	Provinsi/Province	Tahun/Year				
		2020	2021	2022	2023	2024*
1	Aceh	-	2.000,00	12.700,00	-	-
2	Sumatera Utara	-	30.000,00	73.000,00	24.000,00	8.500,00
3	Sumatera Barat	-	-	-	-	-
4	Riau	-	-	-	-	-
5	Jambi	-	-	-	-	-
6	Sumatera Selatan	-	-	3.000,00	-	-
7	Bengkulu	8.360,00	-	-	-	-
8	Lampung	-	-	-	-	-
9	Kepulauan Bangka Belitung	-	-	-	-	-
10	Kepulauan Riau	-	-	-	-	-
11	DKI Jakarta	-	-	-	-	-
12	Jawa Barat	-	692.670,00	287.100,00	26.000,00	-
13	Jawa Tengah	83.625,00	84.150,00	524.975,00	699.025,00	318.152,00
14	D.I Yogyakarta	-	-	-	-	-
15	Jawa Timur	20.000,00	49.000,00	34.245,00	12.650,00	26.200,00
16	Banten	-	-	-	-	-
17	Bali	-	-	1.000,00	-	-
18	Nusa Tenggara Barat	-	-	-	-	-
19	Nusa Tenggara Timur	-	-	47.000,00	-	32,00
20	Kalimantan Barat	-	-	-	13.000,00	-
21	Kalimantan Tengah	-	-	-	-	-
22	Kalimantan Selatan	-	-	-	-	8.000,00
23	Kalimantan Timur	-	-	-	-	-
24	Kalimantan Utara	-	-	-	-	-
25	Sulawesi Utara	-	-	5.700,00	21.500,00	-
26	Sulawesi Tengah	-	1.300,00	2.500,00	-	-
27	Sulawesi Selatan	-	126.500,00	277.000,00	-	-
28	Sulawesi Tenggara	-	-	-	-	-
29	Gorontalo	-	-	-	-	-
30	Sulawesi Barat	-	-	-	-	-
31	Maluku	-	-	-	-	-
32	Maluku Utara	-	-	-	-	-
33	Papua Barat	-	-	-	-	-
34	Papua	-	8.200,00	-	-	-
Indonesia		111.985,00	993.820,00	1.268.220,00	796.175,00	360.884,00

Sumber : Direktorat Jenderal Hortikultura, diolah dari Balai Pengawasan dan Sertifikasi Benih Tanaman Pangan dan Hortikultura serta Lembaga Sertifikasi Sistem Mutu Benih Tanaman Pangan dan Hortikultura

Source : Directorate General of Horticulture, processed from Institute of Supervision and Certification of seeds for Food Crops and Horticulture and Institute for Quality System Certification for Food Seeds and Horticulture

Keterangan : -) Tidak ada produksi benih
 * Data sampai dengan bulan Oktober 2024

Note : -) No seeds production
 * Data until October 2024

Tabel 2.2.28. Produksi Benih Kunyit Bermutu (Kg), Tahun 2020 - 2024
Table Production of Quality Ginger Seeds (Kg), 2020 - 2024

No.	Provinsi/Province	Tahun/Year				
		2020	2021	2022	2023	2024*
1	Aceh	-	-	-	-	-
2	Sumatera Utara	-	-	30.000,00	7.000,00	-
3	Sumatera Barat	-	-	-	-	-
4	Riau	-	-	-	-	-
5	Jambi	-	-	-	-	-
6	Sumatera Selatan	-	-	-	-	-
7	Bengkulu	-	-	-	-	-
8	Lampung	-	-	-	-	-
9	Kepulauan Bangka Belitung	-	-	-	-	-
10	Kepulauan Riau	-	-	-	-	-
11	DKI Jakarta	-	-	-	-	-
12	Jawa Barat	-	70.000,00	54.500,00	-	-
13	Jawa Tengah	1.050,00	5.400,00	91.100,00	111.500,00	6.230,00
14	D.I Yogyakarta	-	-	-	-	-
15	Jawa Timur	12.500,00	8.000,00	2.875,00	60.600,00	-
16	Banten	-	-	-	-	-
17	Bali	-	-	-	-	-
18	Nusa Tenggara Barat	-	-	-	-	-
19	Nusa Tenggara Timur	-	-	-	-	-
20	Kalimantan Barat	-	-	-	-	-
21	Kalimantan Tengah	-	-	-	-	-
22	Kalimantan Selatan	-	-	-	-	-
23	Kalimantan Timur	-	-	-	-	-
24	Kalimantan Utara	-	-	-	-	-
25	Sulawesi Utara	-	-	-	-	-
26	Sulawesi Tengah	-	-	-	-	-
27	Sulawesi Selatan	1.500,00	-	7.500,00	22.000,00	-
28	Sulawesi Tenggara	-	-	-	-	-
29	Gorontalo	-	-	-	-	-
30	Sulawesi Barat	-	-	-	-	-
31	Maluku	-	-	-	-	-
32	Maluku Utara	-	-	-	-	-
33	Papua Barat	-	-	-	-	-
34	Papua	-	10.500,00	-	-	-
Indonesia		15.050,00	93.900,00	185.975,00	201.100,00	6.230,00

Sumber : Direktorat Jenderal Hortikultura, diolah dari Balai Pengawasan dan Sertifikasi Benih Tanaman Pangan dan Hortikultura serta Lembaga Sertifikasi Sistem Mutu Benih Tanaman Pangan dan Hortikultura

Source : Directorate General of Horticulture, processed from Institute of Supervision and Certification of seeds for Food Crops and Horticulture and Institute for Quality System Certification for Food Seeds and Horticulture

Keterangan : -) Tidak ada produksi benih
 * Data sampai dengan bulan Oktober 2024

Note : -) No seeds production
 * Data until October 2024

Tabel 2.2.29. Produksi Benih Temulawak Bermutu (Kg), Tahun 2020 - 2024
Table Production of Quality Curcuma Seeds (Kg), 2020 - 2024

No.	Provinsi/Province	Tahun/ Year				
		2020	2021	2022	2023	2024*
1	Aceh	-	-	-	-	-
2	Sumatera Utara	-	-	-	-	-
3	Sumatera Barat	-	-	-	-	-
4	Riau	-	-	-	-	-
5	Jambi	-	-	-	-	-
6	Sumatera Selatan	-	-	-	-	-
7	Bengkulu	-	-	-	-	-
8	Lampung	-	-	-	-	-
9	Kepulauan Bangka Belitung	-	-	-	-	-
10	Kepulauan Riau	-	-	-	-	-
11	DKI Jakarta	-	-	-	-	-
12	Jawa Barat	-	-	5.000,00	11.000,00	-
13	Jawa Tengah	-	-	-	-	-
14	D.I Yogyakarta	-	-	-	-	-
15	Jawa Timur	-	-	-	-	-
16	Banten	-	-	-	-	-
17	Bali	-	-	-	-	-
18	Nusa Tenggara Barat	-	-	-	-	-
19	Nusa Tenggara Timur	-	-	-	-	-
20	Kalimantan Barat	-	-	-	-	-
21	Kalimantan Tengah	-	-	-	-	-
22	Kalimantan Selatan	-	-	-	-	-
23	Kalimantan Timur	-	-	-	-	-
24	Kalimantan Utara	-	-	-	-	-
25	Sulawesi Utara	-	-	-	-	-
26	Sulawesi Tengah	-	-	-	-	-
27	Sulawesi Selatan	-	-	-	-	-
28	Sulawesi Tenggara	-	-	-	-	-
29	Gorontalo	-	-	-	-	-
30	Sulawesi Barat	-	-	-	-	-
31	Maluku	-	-	-	-	-
32	Maluku Utara	-	-	-	-	-
33	Papua Barat	-	-	-	-	-
34	Papua	-	4.000,00	-	-	-
Indonesia		-	4.000,00	5.000,00	11.000,00	-

Sumber : Direktorat Jenderal Hortikultura, diolah dari Balai Pengawasan dan Sertifikasi Benih Tanaman Pangan dan Hortikultura serta Lembaga Sertifikasi Sistem Mutu Benih Tanaman Pangan dan Hortikultura

Source : Directorate General of Horticulture, processed from Institute of Supervision and Certification of seeds for Food Crops and Horticulture and Institute for Quality System Certification for Food Seeds and Horticulture

Keterangan : -) Tidak ada produksi benih

* Data sampai dengan bulan Oktober 2024

Note : -) No seeds production

* Data until October 2024

Tabel 2.2.30. Jumlah Varietas Tanaman dan Varietas Unggul Hortikultura yang dilepas Kementerian Pertanian, Tahun 2020 - 2024

Table Number of Plant Varieties and Superior Horticultural Varieties Released by Ministry of Agriculture, 2020 - 2024

No.	Komoditas/ Commodities	Tahun / Year					Jumlah
		2020	2021	2022	2023	2024*	
1	Alpukat/Avocado	-	1	3	4	3	11
2	Anggur/Grape	-	-	-	1	-	1
3	Blewah/Cantaloupe	-	-	-	1	-	1
4	Buah Naga/Dragon Fruit	-	1	-	-	-	1
5	Cempedak/Jackfruit	1	-	-	-	-	1
6	Duku/Duku	-	-	1	-	-	1
7	Durian/Durian	-	2	1	5	5	13
8	Jambu air/Rose Apple	-	-	-	-	-	-
9	Jambu Biji/Guava	-	-	-	-	-	-
10	Jambu Bol/Malay Apple	-	-	-	-	-	-
11	Jeruk/Citrus	2	2	-	-	-	4
12	Kapulasan/Kapulasan	-	-	-	-	-	-
13	Krai/Krai	-	-	-	-	-	-
14	Lengkeng/Longan	-	-	-	-	-	-
15	Mangga/Mango	1	-	1	-	1	3
16	Manggis/Mangosteen	-	-	-	-	-	-
17	Markisa/Passion Fruit	-	-	-	-	-	-
18	Melon/Melon	6	15	5	5	3	34
19	Mentimun Suri	-	1	-	-	-	1
20	Nenas/Pineapple	1	-	2	-	-	3
21	Pisang/Banana	1	1	1	-	-	3
22	Pepaya/Papaya	1	2	-	-	-	3
23	Rambutan /Rambutan	-	-	-	-	-	-
24	Salak/Salacca	1	-	-	1	-	2
25	Sawo/Sapodilla/Star Apple	-	-	-	1	-	1
26	Semangka/Watermelon	6	18	8	12	12	56
27	Strobery/Strawberry	-	-	-	-	-	-
28	Srikaya/Srikaya	-	-	-	-	-	-
29	Sukun/Breadfruit	-	-	-	1	-	1
	Buah-buahan/Fruits	20	43	22	31	24	140
1	Anggrek/Orchid	5	3	5	-	-	13
2	Anyelir/Carnation	-	-	1	-	-	1
3	Bunga Matahari/Sunflower	1	-	-	1	-	2
4	Dracaena/Dracaena	-	-	-	1	-	1
5	Gerbera/Transvaal Daisy	2	-	-	-	-	2
6	Gladiol/Gladiolus	-	-	-	-	-	-
7	Krisan/Chrysanthemum	3	-	-	-	-	3
8	Leather Leaf/Leatherleaf	-	-	-	-	-	-
9	Lili/Lily	-	-	-	-	-	-
10	Marigold/Marigold	5	4	2	-	2	13
11	Melati/Jasmine	-	-	-	-	-	-
12	Philodendron Selloum/Philodendron	-	-	-	-	-	-
13	Sedap malam/Tuberose	-	-	-	-	-	-
14	Pacar Air/Rose Balsam	2	1	2	-	-	5
15	Tapak Dara/Madagascar Periwinkle	-	1	-	-	-	1
	Tanaman Hias/ Ornamental Plant	18	9	10	2	2	41

Lanjutan Tabel 2.2.30.
Continued Table 2.2.30.

No.	Komoditas/ Commodities	Tahun / Year					Jumlah
		2020	2021	2022	2023	2024*	
1	Baby Corn	-	-	-	-	-	-
2	Bit/Beet	-	-	-	-	-	-
3	Bawang Merah/ Shallot	-	3	1	1	-	5
4	Bawang Daun/ Welsh Onion	-	1	2	-	-	3
5	Bawang Bombai/ Onion	-	1	-	1	-	2
6	Bawang Putih/ Garlic	1	-	-	1	-	2
7	Bayam/ Spinach	-	3	6	3	2	14
8	Brokoli/ Broccoli	-	-	-	2	-	2
9	Buncis/ String Bean	1	5	4	4	3	17
10	Kacang Ercis/ Peas	-	-	-	-	-	-
11	Cabai/ Chili	11	27	26	20	27	111
12	Jagung Manis/ Sweet Corn	4	9	8	6	6	33
13	Jagung Pulut Manis/ Glutinous Corn	4	1	1	3	-	9
14	Jamur/ Mushroom	-	-	-	-	-	-
15	Jengkol	-	-	-	1	-	1
16	Kacang Panjang/ Long Bean	-	-	-	1	5	6
17	Kailan/ Chinese Broccoli	11	6	8	3	-	28
18	Kangkung/ Swamp Cabbage	-	-	-	-	1	1
19	Kedelai Sayur/ Soybean	-	5	4	4	-	13
20	Kemangi/ Basil	-	2	-	-	-	2
21	Kenikir/ Cosmos caudatus	-	-	1	-	-	1
22	Kentang/ Potato	1	5	2	2	-	10
23	Kubis/ Cabbage	1	3	2	2	1	9
24	Kubis Bunga/ Cauliflower	1	3	2	1	1	8
25	Labu/ Pumpkin	-	1	1	-	-	2
26	Lobak/ Radish	5	12	6	2	-	25
27	Mentimun/ Cucumber	1	-	-	12	4	17
28	Okra/ Okra	-	2	1	-	-	3
29	Oyong/ Chinese Okra	-	3	7	1	1	12
30	Paria/ Bitter Melon	-	-	1	3	1	5
31	Petai/ Twisted Cluster Bean	-	3	1	-	-	4
32	Sawi Hijau/ Caisim	1	1	-	1	8	11
33	Sawi sendok/ Pak choy	1	-	-	3	2	6
34	Sawi pahit/ Mustard	2	2	2	1	-	7
35	Sawi putih/ petsai	-	-	-	-	1	1
36	Sawi Jepang/ Japanese Mustard Green	-	-	1	-	-	1
37	Spinach	-	1	1	-	-	2
38	Selada/ Lettuce	-	-	1	2	2	5
39	Seledri/ Celery	3	10	6	-	-	19
40	Terong/ Eggplant	5	1	14	9	6	35
41	Tomat/ Tomato	-	-	-	10	5	15
42	Tomat Rompai/ Cherry Tomato	-	-	-	-	-	-
43	Waluh/ Squash	-	2	1	-	-	3
44	Wortel/ Carrot	-	-	-	-	-	-
45	Zukini/ Zucchini	1	-	-	-	-	1
	Sayur-sayuran/ Vegetables	54	112	110	99	76	451
1	Kapulaga/ Cardamom	-	-	-	-	-	-
2	Kunyit/ Turmeric	-	-	-	-	-	-
3	Lempuyang wangi/ Bitter Ginger	-	-	-	-	-	-
4	Purwaceng/ Pimpinella Pruatjan	-	-	-	-	-	-
5	Sambiloto/ Green Chiretta	-	-	-	-	-	-
6	Jahe/ Ginger	-	-	-	1	1	2
	Biofarmaka/ Biopharmaca	-	-	-	1	1	2

Sumber : Direktorat Jenderal Hortikultura, diolah dari Balai Pengawasan dan Sertifikasi Benih Tanaman Pangan dan Hortikultura dan Lembaga Sertifikasi Sistem Mutu Benih Tanaman Pangan dan Hortikultura
Source : Directorate General of Horticulture, processed from Institute of Supervision and Certification of seeds for Food Crops and Horticulture and Institute for Quality System Certification for Food Seeds and Horticulture

Keterangan : Varietas tanaman Hortikultura yang telah dilepas, direkap sesuai dengan tahun SK pelepasan varietasnya

* Data sampai dengan SK turun November 2024

-) Data tidak tersedia

Note : Horticultural plant varieties that have been released are recapitulated according to the year of decree of the release of the varieties

* Data until SK sets in November 2024

-) Data not available

Tabel 2.3.1. Potensi Ketersediaan Benih Kelapa Sawit (Kecambah), Tahun 2020 - 2023
Table Potential Availability of Palm Oil Seeds (Sprouts), 2020 - 2023

No.	Provinsi/Province	Tahun/Year			
		2020	2021	2022	2023
1	Aceh	-	-	-	-
2	Sumatera Utara	113.100.000	136.080.458	109.899.336	116.767.893
3	Sumatera Barat	-	-	-	-
4	Riau	64.226.000	72.460.000	65.658.605	82.631.401
5	Jambi	-	-	-	-
6	Sumatera Selatan	30.000.000	22.661.489	32.000.000	30.000.000
7	Bengkulu	-	-	-	-
8	Lampung	-	-	-	-
9	Kepulauan Bangka Belitung	-	-	-	-
10	Kepulauan Riau	5.000.000	6.071.025	2.596.338	6.000.000
11	DKI Jakarta	-	-	-	-
12	Jawa Barat	1.080.000	864.000	600.000	600.000
13	Jawa Tengah	-	-	-	-
14	D.I Yogyakarta	-	-	-	-
15	Jawa Timur	-	-	-	-
16	Banten	-	-	-	-
17	Bali	-	-	-	-
18	Nusa Tenggara Barat	-	-	-	-
19	Nusa Tenggara Timur	-	-	-	-
20	Kalimantan Barat	-	-	-	-
21	Kalimantan Tengah	3.000.000	4.500.000	1.750.000	3.500.000
22	Kalimantan Selatan	-	-	-	-
23	Kalimantan Timur	-	1.200.000	-	-
24	Kalimantan Utara	-	-	-	-
25	Sulawesi Utara	-	-	-	-
26	Sulawesi Tengah	-	-	-	-
27	Sulawesi Selatan	-	-	-	-
28	Sulawesi Tenggara	-	-	-	-
29	Gorontalo	-	-	-	-
30	Sulawesi Barat	-	-	-	-
31	Maluku	-	-	-	-
32	Maluku Utara	-	-	-	-
33	Papua Barat	-	-	-	-
34	Papua	-	-	-	-
Indonesia		216.406.000	243.836.972	212.504.279	239.499.294

Sumber : Direktorat Jenderal Perkebunan
 Source : Directorate General of Plantations

Keterangan : -) Belum ada kebun sumber benih
 Note : -) There is currently no source of seed orchards

Tabel 2.3.2. Potensi Ketersediaan Benih Kelapa (Batang), Tahun 2020 - 2023
Table Potential Availability of Cocout Seeds (Tree), 2020 - 2023

No.	Provinsi/Province	Tahun/Year			
		2020	2021	2022	2023
1	Aceh	736.409	736.409	736.409	736.409
2	Sumatera Utara	160.300	181.025	264.161	246.255
3	Sumatera Barat	-	354.937	354.937	354.937
4	Riau	659.329	988.093	988.093	988.093
5	Jambi	365.200	445.687	445.687	351.652
6	Sumatera Selatan	-	102.400	102.400	135.008
7	Bengkulu	-	-	-	-
8	Lampung	8.850	46.899	46.899	89.744
9	Kepulauan Bangka Belitung	-	-	-	-
10	Kepulauan Riau	82.620	82.620	82.620	105.392
11	DKI Jakarta	-	-	-	-
12	Jawa Barat	251.872	258.900	585.751	417.408
13	Jawa Tengah	856.342	852.097	891.327	1.217.360
14	D.I Yogyakarta	169.234	172.432	172.432	172.432
15	Jawa Timur	225.720	484.065	484.065	496.572
16	Banten	21.360	21.360	21.360	27.586
17	Bali	709.203	673.683	673.683	1.125.846
18	Nusa Tenggara Barat	174.507	159.722	159.722	152.989
19	Nusa Tenggara Timur	355.909	300.563	300.563	300.563
20	Kalimantan Barat	127.353	127.353	127.353	139.840
21	Kalimantan Tengah	767.021	767.021	767.021	767.021
22	Kalimantan Selatan	-	140.601	140.601	140.601
23	Kalimantan Timur	45.908	168.061	192.311	192.311
24	Kalimantan Utara	-	9.173	9.173	14.141
25	Sulawesi Utara	1.265.432	1.232.853	1.401.797	1.558.101
26	Sulawesi Tengah	1.666.288	1.650.068	1.703.403	1.703.403
27	Sulawesi Selatan	-	301.089	301.089	301.089
28	Sulawesi Tenggara	40.000	40.000	40.000	40.000
29	Gorontalo	305.931	304.154	304.154	439.694
30	Sulawesi Barat	-	12.544	12.544	25.022
31	Maluku	102.076	96.306	96.306	105.436
32	Maluku Utara	471.400	471.240	471.240	487.877
33	Papua Barat	93.927	93.927	93.927	93.927
34	Papua	216.779	216.779	216.779	216.779
Indonesia		9.878.970	11.492.061	12.187.807	13.143.488

Sumber : Direktorat Jenderal Perkebunan
Source : Directorate General of Plantations

Keterangan : -) Belum ada kebun sumber benih
Note : -) There is currently no source of seed orchards

Tabel 2.3.3. Potensi Ketersediaan Benih Karet (Bibit), Tahun 2020 - 2023
Table Potential Availability of Rubber Seeds (Stems), 2020 - 2023

No.	Provinsi/Province	Tahun/Year			
		2020	2021	2022	2023
1	Aceh	-	-	-	403.230
2	Sumatera Utara	-	-	118.176.464	886.860
3	Sumatera Barat	-	-	-	273.083
4	Riau	-	-	-	195.856
5	Jambi	-	-	13.488.300	1.632.922
6	Sumatera Selatan	3.525.000	3.525.000	46.192.885	3.056.425
7	Bengkulu	-	-	-	52.704
8	Lampung	-	-	676.800	946.210
9	Kepulauan Bangka Belitung	-	-	-	-
10	Kepulauan Riau	-	-	-	-
11	DKI Jakarta	-	-	-	-
12	Jawa Barat	-	-	-	12.480
13	Jawa Tengah	-	-	-	75.936
14	D.I Yogyakarta	-	-	-	-
15	Jawa Timur	-	-	-	-
16	Banten	-	-	-	-
17	Bali	-	-	-	-
18	Nusa Tenggara Barat	-	-	-	-
19	Nusa Tenggara Timur	-	-	-	-
20	Kalimantan Barat	-	-	1.614.406	1.291.525
21	Kalimantan Tengah	-	-	-	963.426
22	Kalimantan Selatan	-	-	3.572.611	3.030.682
23	Kalimantan Timur	-	-	1.050.000	103.090
24	Kalimantan Utara	-	-	-	-
25	Sulawesi Utara	-	-	-	-
26	Sulawesi Tengah	-	-	159.710	127.768
27	Sulawesi Selatan	-	-	-	16.616.248
28	Sulawesi Tenggara	-	-	-	-
29	Gorontalo	-	-	714.150	627.584
30	Sulawesi Barat	-	-	-	-
31	Maluku	-	-	-	-
32	Maluku Utara	-	-	-	-
33	Papua Barat	-	-	-	-
34	Papua	-	-	-	328.784
Indonesia		3.525.000	3.525.000	185.645.326	30.624.815

Sumber : Direktorat Jenderal Perkebunan
 Source : Directorate General of Plantations

Keterangan : -) Belum ada kebun sumber benih
 Note : -) There is currently no source of seed orchards

Tabel 2.3.4. Potensi Ketersediaan Benih Jambu Mete (Butir), Tahun 2020 - 2023
Table Potential Availability of Cashew Seeds (Seeds), 2020 - 2023

No.	Provinsi/Province	Tahun/Year			
		2020*	2021	2022	2023
1	Aceh	-	-	-	-
2	Sumatera Utara	-	-	-	-
3	Sumatera Barat	-	-	-	-
4	Riau	-	-	-	-
5	Jambi	-	-	-	-
6	Sumatera Selatan	-	-	-	-
7	Bengkulu	-	-	-	-
8	Lampung	-	-	-	-
9	Kepulauan Bangka Belitung	-	-	-	-
10	Kepulauan Riau	-	-	-	-
11	DKI Jakarta	-	-	-	-
12	Jawa Barat	-	-	-	-
13	Jawa Tengah	-	272.055	272.055	217.644
14	D.I Yogyakarta	-	679.500	679.500	543.600
15	Jawa Timur	-	569.216	569.216	455.373
16	Banten	-	-	-	-
17	Bali	-	356.391	356.391	285.113
18	Nusa Tenggara Barat	-	308.145	308.145	246.516
19	Nusa Tenggara Timur	-	51.171.447	51.171.447	41.184.982
20	Kalimantan Barat	-	-	-	-
21	Kalimantan Tengah	-	-	-	-
22	Kalimantan Selatan	-	-	-	-
23	Kalimantan Timur	-	-	-	-
24	Kalimantan Utara	-	-	-	-
25	Sulawesi Utara	-	-	-	-
26	Sulawesi Tengah	-	-	-	-
27	Sulawesi Selatan	-	93.426	93.426	74.741
28	Sulawesi Tenggara	-	832.764	832.764	666.211
29	Gorontalo	-	-	-	-
30	Sulawesi Barat	-	-	-	-
31	Maluku	-	-	-	-
32	Maluku Utara	-	-	-	-
33	Papua Barat	-	-	-	-
34	Papua	-	-	-	-
Indonesia		-	54.282.944	54.282.944	43.674.179

Sumber : Direktorat Jenderal Perkebunan
 Source : Directorate General of Plantations

Keterangan : -) Belum ada kebun sumber benih

* Tahun 2020 tidak ada kegiatan penilaian dan penetapan kebun sumber benih jambu mete

Note : -) There is currently no source of seed orchards

* In 2020, there will be no assessment and determination of cashew seed source gardens

Tabel 2.3.5. Potensi Ketersediaan Benih Sagu (Butir), Tahun 2020 - 2023
Table Potential Availability of Sago Seeds (Seeds), 2020 - 2023

No.	Provinsi/Province	Tahun/Year			
		2020	2021	2022	2023
1	Aceh	-	-	-	-
2	Sumatera Utara	-	-	-	-
3	Sumatera Barat	-	-	-	-
4	Riau	709.803	709.803	709.803	709.803
5	Jambi	-	-	-	-
6	Sumatera Selatan	-	-	-	-
7	Bengkulu	-	-	-	-
8	Lampung	-	-	-	-
9	Kepulauan Bangka Belitung	-	-	-	-
10	Kepulauan Riau	-	-	-	-
11	DKI Jakarta	-	-	-	-
12	Jawa Barat	-	-	-	-
13	Jawa Tengah	-	-	-	-
14	D.I Yogyakarta	-	-	-	-
15	Jawa Timur	-	-	-	-
16	Banten	-	-	-	-
17	Bali	-	-	-	-
18	Nusa Tenggara Barat	-	-	-	-
19	Nusa Tenggara Timur	-	-	-	-
20	Kalimantan Barat	-	-	-	-
21	Kalimantan Tengah	-	-	-	-
22	Kalimantan Selatan	-	-	-	-
23	Kalimantan Timur	-	-	-	-
24	Kalimantan Utara	-	-	-	-
25	Sulawesi Utara	2.241	2.241	2.241	2.241
26	Sulawesi Tengah	-	-	-	-
27	Sulawesi Selatan	11.750	11.750	11.750	11.750
28	Sulawesi Tenggara	-	-	-	-
29	Gorontalo	-	-	-	-
30	Sulawesi Barat	-	-	-	-
31	Maluku	-	-	400	400
32	Maluku Utara	-	-	-	-
33	Papua Barat	-	-	-	-
34	Papua	150.905	150.905	150.905	150.905
Indonesia		874.699	874.699	875.099	875.099

Sumber : Direktorat Jenderal Perkebunan
Source : Directorate General of Plantations

Keterangan : -) Belum ada kebun sumber benih
Note : -) There is currently no source of seed orchards

Tabel 2.3.6. Potensi Ketersediaan Benih Pinang (Butir), Tahun 2020 - 2023
Table Potential Availability of Areca Nut Seeds (Seeds), 2020 - 2023

No.	Provinsi/Province	Tahun/Year			
		2020	2021	2022	2023
1	Aceh	5.038.561	5.038.561	5.038.561	5.038.561
2	Sumatera Utara	-	-	-	-
3	Sumatera Barat	263.666	263.666	263.666	460.808
4	Riau	24.000	-	-	-
5	Jambi	2.486.998	3.926.034	8.770.493	11.741.036
6	Sumatera Selatan	-	-	-	-
7	Bengkulu	-	-	-	-
8	Lampung	-	-	-	-
9	Kepulauan Bangka Belitung	-	-	-	-
10	Kepulauan Riau	-	-	-	-
11	DKI Jakarta	-	-	-	-
12	Jawa Barat	-	-	-	-
13	Jawa Tengah	-	-	-	-
14	D.I Yogyakarta	-	-	-	-
15	Jawa Timur	-	-	-	-
16	Banten	-	-	-	-
17	Bali	-	-	-	-
18	Nusa Tenggara Barat	-	-	-	-
19	Nusa Tenggara Timur	403.093	403.093	403.093	403.093
20	Kalimantan Barat	-	-	-	88.938
21	Kalimantan Tengah	-	-	-	-
22	Kalimantan Selatan	-	-	-	-
23	Kalimantan Timur	-	-	-	-
24	Kalimantan Utara	-	-	-	-
25	Sulawesi Utara	-	-	-	-
26	Sulawesi Tengah	-	-	-	-
27	Sulawesi Selatan	-	-	-	-
28	Sulawesi Tenggara	-	-	-	-
29	Gorontalo	-	-	-	-
30	Sulawesi Barat	-	-	-	-
31	Maluku	-	-	-	-
32	Maluku Utara	-	-	-	-
33	Papua Barat	-	-	-	-
34	Papua	-	-	-	-
Indonesia		8.216.318	9.631.354	14.475.813	17.732.436

Sumber : Direktorat Jenderal Perkebunan
 Source : Directorate General of Plantations

Keterangan : -) Belum ada kebun sumber benih
 Note : -) There is currently no source of seed orchards

Tabel 2.3.7. Potensi Ketersediaan Benih Aren (Butir), Tahun 2020 - 2023
Table Potential Availability of Sugar Palm Seeds (Seeds), 2020 - 2023

No.	Provinsi/Province	Tahun/Year			
		2020*	2021	2022	2023
1	Aceh	-	-	-	-
2	Sumatera Utara	-	-	54.900	54.900
3	Sumatera Barat	1.389.144	1.389.144	1.389.144	2.248.463
4	Riau	-	-	-	-
5	Jambi	-	-	-	-
6	Sumatera Selatan	-	-	-	-
7	Bengkulu	625.671	625.671	625.671	625.671
8	Lampung	-	-	-	-
9	Kepulauan Bangka Belitung	-	-	-	-
10	Kepulauan Riau	-	-	-	-
11	DKI Jakarta	-	-	-	-
12	Jawa Barat	1.762.352	1.762.352	1.762.352	1.762.352
13	Jawa Tengah	-	-	-	-
14	D.I Yogyakarta	677.421	655.000	655.000	655.000
15	Jawa Timur	-	-	-	-
16	Banten	108.000	108.000	171.552	171.552
17	Bali	-	-	-	-
18	Nusa Tenggara Barat	-	-	-	-
19	Nusa Tenggara Timur	-	-	-	-
20	Kalimantan Barat	-	-	-	-
21	Kalimantan Tengah	-	-	-	-
22	Kalimantan Selatan	-	-	-	-
23	Kalimantan Timur	4.125.609	4.640.377	4.187.067	5.639.730
24	Kalimantan Utara	-	-	-	-
25	Sulawesi Utara	3.603.600	3.603.600	3.603.600	3.603.600
26	Sulawesi Tengah	-	-	-	-
27	Sulawesi Selatan	-	-	-	-
28	Sulawesi Tenggara	-	-	-	-
29	Gorontalo	-	-	-	-
30	Sulawesi Barat	-	-	-	18.135.936
31	Maluku	-	-	-	-
32	Maluku Utara	-	-	-	-
33	Papua Barat	-	-	-	-
34	Papua	-	-	-	-
Indonesia		12.291.797	12.784.144	12.449.286	32.897.204

Sumber : Direktorat Jenderal Perkebunan

Source : Directorate General of Estate Crops

Keterangan : -) Belum ada kebun sumber benih

*Tahun 2020 tidak ada kegiatan penilaian dan penetapan kebun sumber benih aren

Note : -) There are currently no source of seed orchard

*In 2020 there will be no assessment and determination of sugar palm seed source gardens

Tabel 2.3.8. Ketersediaan Benih Tebu (Ha KBD), Tahun 2020 - 2023
Table Availability of Sugarcane Seeds (Extention Seed Acre), 2020 - 2023

No.	Provinsi/Province	Tahun/Year			
		2020	2021	2022*	2023
1	Aceh	-	-	-	-
2	Sumatera Utara	-	-	-	-
3	Sumatera Barat	-	-	-	-
4	Riau	-	-	-	-
5	Jambi	-	-	-	-
6	Sumatera Selatan	-	-	-	-
7	Bengkulu	-	-	-	-
8	Lampung	-	-	-	-
9	Kepulauan Bangka Belitung	-	-	-	-
10	Kepulauan Riau	-	-	-	-
11	DKI Jakarta	-	-	-	-
12	Jawa Barat	150,00	60,00	-	-
13	Jawa Tengah	313,00	60,00	88,00	51,00
14	D.I Yogyakarta	-	-	-	-
15	Jawa Timur	349,00	90,00	292,00	360,00
16	Banten	-	-	-	-
17	Bali	-	-	-	-
18	Nusa Tenggara Barat	-	-	-	-
19	Nusa Tenggara Timur	-	-	-	-
20	Kalimantan Barat	-	-	-	-
21	Kalimantan Tengah	-	-	-	-
22	Kalimantan Selatan	-	-	-	-
23	Kalimantan Timur	-	-	-	-
24	Kalimantan Utara	-	-	-	-
25	Sulawesi Utara	-	-	-	-
26	Sulawesi Tengah	-	-	-	-
27	Sulawesi Selatan	-	-	-	-
28	Sulawesi Tenggara	-	-	-	-
29	Gorontalo	-	-	-	-
30	Sulawesi Barat	-	-	-	-
31	Maluku	-	-	1,28	-
32	Maluku Utara	-	-	-	-
33	Papua Barat	-	-	-	-
34	Papua	-	-	-	-
Indonesia		812,00	210,00	381,28	411,00

Sumber : Direktorat Jenderal Perkebunan
 Source : Directorate General of Plantations

Keterangan : * Pada tahun 2022 benih tebu tidak ada kegiatan pembangunan kebun sumber benih tebu melalui APBN sehingga tidak ada ketersediaan benih tebu yang dihasilkan oleh APBN
 KBD : Kebun Benih Datar

Note : * In 2022 sugarcane seeds there are no activities to build sugarcane seed source gardens through the APBN so that there is no availability of sugarcane seeds produced by the APBN.
 KBD : Extention Seed Nursery

Tabel 2.3.9. Kebutuhan Benih Kapas (Kg), Tahun 2020 - 2023
Table Necessity of Cotton Seeds (Kg), 2020 - 2023

No.	Provinsi/Province	Tahun/Year			
		2020	2021	2022*	2023
1	Aceh	-	-	-	-
2	Sumatera Utara	-	-	-	-
3	Sumatera Barat	-	-	-	-
4	Riau	-	-	-	-
5	Jambi	-	-	-	-
6	Sumatera Selatan	-	-	-	-
7	Bengkulu	-	-	-	-
8	Lampung	-	-	-	-
9	Kepulauan Bangka Belitung	-	-	-	-
10	Kepulauan Riau	-	-	-	-
11	DKI Jakarta	-	-	-	-
12	Jawa Barat	-	-	-	-
13	Jawa Tengah	600	90	-	-
14	D.I Yogyakarta	600	150	-	-
15	Jawa Timur	-	-	-	-
16	Banten	-	-	-	-
17	Bali	-	-	-	1.897
18	Nusa Tenggara Barat	-	-	-	-
19	Nusa Tenggara Timur	-	-	-	-
20	Kalimantan Barat	-	-	-	-
21	Kalimantan Tengah	-	-	-	-
22	Kalimantan Selatan	-	-	-	-
23	Kalimantan Timur	-	-	-	-
24	Kalimantan Utara	-	-	-	-
25	Sulawesi Utara	-	-	-	-
26	Sulawesi Tengah	-	-	-	-
27	Sulawesi Selatan	1.950	660	-	-
28	Sulawesi Tenggara	-	-	-	-
29	Gorontalo	-	-	-	-
30	Sulawesi Barat	-	-	-	-
31	Maluku	-	-	-	-
32	Maluku Utara	-	-	-	-
33	Papua Barat	-	-	-	-
34	Papua	-	-	-	-
Indonesia		3.150	900	-	1.897

Sumber : Direktorat Jenderal Perkebunan
 Source : Directorate General of Plantations

Keterangan : * Pada tahun 2022 benih kapas tidak ada kegiatan pembangunan kebun sumber benih kapas melalui APBN sehingga tidak ada ketersediaan benih kapas yang dihasilkan oleh APBN
 KBD : Kebun Benih Datar

Note : * In 2022 cotton seeds there are no activities to build cotton seed source gardens through the APBN so that there is no availability of cotton seeds produced by the APBN.
 KBD : Extension Seed Nursery

Tabel 2.3.10. Kebutuhan Benih Tembakau (Kg), Tahun 2020 - 2023
Table Necessity of Tobacco Seeds (Kg), 2020 - 2023

No.	Provinsi/Province	Tahun/Year			
		2020	2021	2022	2023
1	Aceh	-	-	-	-
2	Sumatera Utara	-	-	-	-
3	Sumatera Barat	0,48	-	-	-
4	Riau	-	-	-	-
5	Jambi	-	-	-	-
6	Sumatera Selatan	-	-	-	-
7	Bengkulu	-	-	-	-
8	Lampung	-	-	-	-
9	Kepulauan Bangka Belitung	-	-	-	-
10	Kepulauan Riau	-	-	-	-
11	DKI Jakarta	-	-	-	-
12	Jawa Barat	-	0,3	-	-
13	Jawa Tengah	0,96	0,68	0,75	-
14	D.I Yogyakarta	-	-	-	-
15	Jawa Timur	0,75	0,3	2,05	0,84
16	Banten	-	-	-	-
17	Bali	-	0,375	-	-
18	Nusa Tenggara Barat	-	1,2	1,5	-
19	Nusa Tenggara Timur	-	-	-	-
20	Kalimantan Barat	-	-	-	-
21	Kalimantan Tengah	-	-	-	-
22	Kalimantan Selatan	-	-	-	-
23	Kalimantan Timur	-	-	-	-
24	Kalimantan Utara	-	-	-	-
25	Sulawesi Utara	-	-	-	-
26	Sulawesi Tengah	-	-	-	-
27	Sulawesi Selatan	-	-	-	-
28	Sulawesi Tenggara	-	-	-	-
29	Gorontalo	-	-	-	-
30	Sulawesi Barat	-	-	-	-
31	Maluku	-	-	-	-
32	Maluku Utara	-	-	-	-
33	Papua Barat	-	-	-	-
34	Papua	-	-	-	-
Indonesia		2,19	2,85	4,30	0,84

Sumber : Direktorat Jenderal Perkebunan
 Source : Directorate General of Plantations

Keterangan : -) Bukan daerah pengembangan
 Note : -) Not a development region

Tabel 2.3.11. Tipe Kemasakan dan Potensi Berbagai Varietas Tebu di Indonesia
Table Maturity Type and Potentions of Sugarcane Varieties in Indonesia

No.	Varietas Tebu/ Sugarcane Varieties	Tahun Dilepas/ Year of Release	Tipe Kemasakan/Maturity Type					Potensi Produksi/Production Potential		
			Awal/ Early	Awal - Tengah/ Early - Mid	Tengah/ Mid	Tengah - Lambat/ Mid - Late	Lambat/ Late	Hasil Tebu (Ku/Ha)/Yield of Sugarcane (q/acre)	Rendemen/ Yield Rate (%)	Hablur Gula (Ku/Ha)/ Crystalline Sugar (q/acre)
1	PSMLG 1 Agribun	2019		•				940-1400	7,5-10,6	80-106,0
2	PSMLG 2 Agribun	2019		•				970-1270	7,2-10,9	89-118,0
3	NX 01	2019		•				1291 ± 395	9,33 ± 1,23	120,38 ± 51,06
4	NX 02	2019			•			1091 ± 446	9,20 ± 1,58	100,34 ± 61,94
5	NX 03	2019			•			918 ± 326	9,50 ± 1,62	87,18 ± 47,51
6	Sejahtera 2	2019				•		1400	11,62	162,68
7	Sejahtera 4	2019		•				1550	10,31	15,98
8	PSKA 942	2019		•				Lahan sawah : 1.063 ± 107 (Plant Cane), 894 ± 36 (Ratoon); Lahan Tegalan : 1.081 ± 194 (Plant cane), 1.204 ± 36 (Ratoon)	Lahan sawah : 12,02 ± 0,56 (Plant cane), 9,58 ± 1,92 (Ratoon); Lahan tegalan : 8,25 ± 1,02 (Plant Cane), 8,95 ± 0,67 (Ratoon)	Lahan sawah : 127,8 ± 15,2 (Plant cane), 83,3 ± 17,9 (Ratoon); Lahan tegalan : 90,5 ± 25,7 (Plant Cane), 101,1 ± 21,4 (Ratoon)
9	PS 094	2019				•		Lahan sawah : 1133 ± 325 (Plant Cane), 1033 ± 174 (Ratoon); Lahan Tegalan : 1071 ± 200 (Plant cane), 1248 ± 242 (Ratoon)	Lahan sawah : 8,65 ± 116 (Plant cane), 8,71 ± 0,96 (Ratoon); Lahan tegalan : 7,29 ± 1,04 (Plant Cane), 7,08 ± 1,34 (Ratoon)	Lahan sawah : 96,5 ± 20,9 (Plant cane), 81,6 ± 9,7; Lahan tegalan : 78,2 ± 20,7 (Plant Cane), 92,3 ± 14,6 (Ratoon)
10	Mojo 1	2019					•	1126 ± 146	9,75 ± 1,04	109,8 ± 17,7
11	NX 04	2022		•				1.360 ± 190	10,35 ± 2,28	140,73 ± 48,1
12	PSBM 971	2023				•		1113,1 ± 317,3	9,83 ± 2,18	119,6 ± 30,3
13	PSNXI 943	2023			•			1167,7 ± 273,4	9,2 ± 1,26	94,7 ± 21,2
14	PSNX 052	2023				•		1128,6 ± 160,2	10,88 ± 2,66	119,6 ± 15,9
15	PSKA 095	2023		•				1206,4 ± 257,5	10,33 ± 2,57	120,8 ± 14,9
16	PSKA 062	2023				•		1194,6 ± 367,3	9,70 ± 2,18	114,5 ± 35,8
17	PS Nusantara 053	2023			•			1214,6 ± 192,3	11,48 ± 1,73	138,6 ± 24,4
18	Pringu 1201	2023	•					Lahan sawah 1.069 ± 122, Lahan tegal 950 ± 50	11,96 ± 0,31	Lahan sawah 127,5 ± 17,5 Lahan tegal 113,8 ± 8,0

Sumber : SK Pelepasan Varietas, Direktorat Jenderal Perkebunan
 Source : Variety Release Decree, Directorate General of Plantations

Tabel 2.3.12. Sebaran Varietas Benih Kapas di Indonesia, Tahun 2023
Table Distribution Varieties of Cotton Seeds in Indonesia, 2023

No.	Propinsi/Province	Varietas/Varieties
1	Aceh	-
2	Sumatera Utara	-
3	Sumatera Barat	-
4	Riau	-
5	Jambi	-
6	Sumatera Selatan	-
7	Bengkulu	-
8	Lampung	-
9	Kepulauan Bangka Belitung	-
10	Kepulauan Riau	-
11	DKI Jakarta	-
12	Jawa Barat	-
13	Jawa Tengah	-
14	D.I Yogyakarta	-
15	Jawa Timur	-
16	Banten	-
17	Bali	-
18	Nusa Tenggara Barat	-
19	Nusa Tenggara Timur	-
20	Kalimantan Barat	-
21	Kalimantan Tengah	-
22	Kalimantan Selatan	-
23	Kalimantan Timur	-
24	Kalimantan Utara	-
25	Sulawesi Utara	-
26	Sulawesi Tengah	-
27	Sulawesi Selatan	Kanesia 18
28	Sulawesi Tenggara	-
29	Gorontalo	-
30	Sulawesi Barat	-
31	Maluku	-
32	Maluku Utara	-
33	Papua Barat	-
34	Papua	-

Sumber : Direktorat Jenderal Perkebunan
 Source : Directorate General of Plantations

Keterangan : * Pada tahun 2022 benih kapas tidak ada kegiatan pembangunan kebun sumber benih tebu melalui APBN sehingga tidak ada ketersediaan benih tebu yang dihasilkan oleh APBN

Note : * In 2022 cotton seeds there are no activities to build sugarcane seed source gardens through the APBN so that there is no availability of sugarcane seeds produced by the APBN.

Tabel 2.3.13. Sebaran Varietas Benih Nilam di Indonesia, Tahun 2023
Table Distribution Varieties of Patchouli Seeds in Indonesia, 2023

No.	Provinsi/Province	Kabupaten/District	Varietas/Variety
1	Aceh	Aceh Jaya	Lhokseumawe
2	Sumatera Utara	-	-
3	Sumatera Barat	-	-
4	Riau	-	-
5	Jambi	-	-
6	Sumatera Selatan	-	-
7	Bengkulu	-	-
8	Lampung	-	-
9	Kepulauan Bangka Belitung	-	-
10	Kepulauan Riau	-	-
11	DKI Jakarta	-	-
12	Jawa Barat	Garut	Lhokseumawe
13	Jawa Tengah	Banyumas, Purbalingga	Lhokseumawe
14	D.I Yogyakarta	-	-
15	Jawa Timur	-	-
16	Banten	-	-
17	Bali	-	-
18	Nusa Tenggara Barat	-	-
19	Nusa Tenggara Timur	-	-
20	Kalimantan Barat	-	-
21	Kalimantan Tengah	-	-
22	Kalimantan Selatan	-	-
23	Kalimantan Timur	-	-
24	Kalimantan Utara	-	-
25	Sulawesi Utara	-	-
26	Sulawesi Tengah	-	-
27	Sulawesi Selatan	-	-
28	Sulawesi Tenggara	-	-
29	Gorontalo	-	-
30	Sulawesi Barat	-	-
31	Maluku	-	-
32	Maluku Utara	-	-
33	Papua Barat	-	-
34	Papua	-	-

Sumber : Direktorat Jenderal Perkebunan
 Source : Directorate General of Plantations

Keterangan : -) Bukan daerah pengembangan
 Note : -) Not a development region

Tabel 2.3.14. Kebutuhan dan Potensi Ketersediaan Benih Kakao di Indonesia, Tahun 2023
Table Necessity and Availability of Cacao Seeds in Indonesia, 2023

No.	Provinsi/Province	Kebutuhan/Necessity		Ketersediaan/Availability		
		Batang/Stem	Entres	Biji/Seed	Entres	Batang/Stem
1	Aceh	15.208	-	-	219.457	219.457
2	Sumatera Utara	4.414	-	312.412	281.223	281.223
3	Sumatera Barat	8.403	-	3.599.375	641.684	641.684
4	Riau	640	-	915.840	-	-
5	Jambi	373	-	-	-	-
6	Sumatera Selatan	1.229	-	-	-	-
7	Bengkulu	564	-	-	-	-
8	Lampung	8.650	-	-	648.412	648.412
9	Kepulauan Bangka Belitung	53	-	-	-	-
10	Kepulauan Riau	6	-	-	-	-
11	DKI Jakarta	-	-	-	-	-
12	Jawa Barat	1.650.000	-	-	-	-
13	Jawa Tengah	450.000	-	-	-	-
14	D.I Yogyakarta	666.000	-	-	139.668	139.668
15	Jawa Timur	6.165.000	-	12.063.162	8.572.166	8.572.166
16	Banten	1.235.000	-	-	-	-
17	Bali	2.139.000	-	-	98.026	98.026
18	Nusa Tenggara Barat	871.000	-	-	-	-
19	Nusa Tenggara Timur	4.492.000	-	928.274	-	-
20	Kalimantan Barat	1.636.000	-	-	-	-
21	Kalimantan Tengah	143.000	-	-	-	-
22	Kalimantan Selatan	153.000	-	-	-	-
23	Kalimantan Timur	289.000	-	-	-	-
24	Kalimantan Utara	289.000	-	-	-	-
25	Sulawesi Utara	2.773.000	-	-	-	-
26	Sulawesi Tengah	56.062.000	-	-	3.031.161	3.031.161
27	Sulawesi Selatan	32.965.000	-	-	6.093.785	6.093.785
28	Sulawesi Tenggara	34.745.000	-	-	2.324.192	2.324.192
29	Gorontalo	3.794.000	-	-	755.988	755.988
30	Sulawesi Barat	45.254.000	-	-	471.084	471.084
31	Maluku	3.089.000	-	-	-	-
32	Maluku Utara	5.631.000	-	-	-	-
33	Papua Barat	7.629.000	-	-	-	-
34	Papua	13.007.000	-	120.000	307.329	307.329
Indonesia		225.166.540	-	17.939.063	23.584.175	23.584.175

Sumber : Direktorat Jenderal Perkebunan
 Source : Directorate General of Plantations

Keterangan : Kebutuhan benih tahun 2023 sesuai pengembangan yang dibiayai APBN
 -) Bukan daerah pengembangan / Belum ada kebun sumber benih
 SE = Somatic Embryogenesis
 Note : Seed necessity in 2023 are in accordance with development funded by APBN
 -) Not a development region / There is currently no source of seed
 SE = Somatic Embryogenesis

Tabel 2.3.15. Kebutuhan dan Potensi Ketersediaan Benih Kopi di Indonesia, Tahun 2023
Table Necessity and Potential Availability of Coffe Seeds in Indonesia, 2023

No.	Provinsi/Province	Kebutuhan/Necessity		Ketersediaan/Availability	
		Batang/Stem	Biji/Seed	Batang/Stem	Biji/Seed
1	Aceh	22.969.500	27.901.294	27.901.294	
2	Sumatera Utara	16.048.500	11.872.166	11.872.166	
3	Sumatera Barat	2.049.000	-	-	
4	Riau	1.116.000	2.413.942	2.413.942	
5	Jambi	4.345.500	1.791.488	1.791.488	
6	Sumatera Selatan	30.016.500	-	9.886	
7	Bengkulu	3.235.500	-	-	
8	Lampung	11.635.500	-	471.149	
9	Kepulauan Bangka Belitung	12.000	-	-	
10	Kepulauan Riau	1.500	-	-	
11	DKI Jakarta	-	-	-	
12	Jawa Barat	5.929.500	12.393.815	12.458.961	
13	Jawa Tengah	2.671.500	-	32.239	
14	D.I Yogyakarta	388.500	-	-	
15	Jawa Timur	11.994.000	39.449.654	47.619.915	
16	Banten	1.618.500	-	-	
17	Bali	3.315.000	3.400.000	3.601.396	
18	Nusa Tenggara Barat	862.500	-	-	
19	Nusa Tenggara Timur	13.575.000	-	-	
20	Kalimantan Barat	3.348.000	-	-	
21	Kalimantan Tengah	954.000	-	-	
22	Kalimantan Selatan	445.500	-	-	
23	Kalimantan Timur	1.054.500	-	-	
24	Kalimantan Utara	309.000	-	-	
25	Sulawesi Utara	1.267.500	-	-	
26	Sulawesi Tengah	2.607.000	-	-	
27	Sulawesi Selatan	17.031.000	-	-	
28	Sulawesi Tenggara	1.894.500	-	-	
29	Gorontalo	868.500	-	-	
30	Sulawesi Barat	9.973.500	-	-	
31	Maluku	403.500	-	-	
32	Maluku Utara	376.500	-	-	
33	Papua Barat	133.500	-	-	
34	Papua	5.001.000	241.850	241.850	
Indonesia		177.451.500	99.464.209	108.414.285	

Sumber : Direktorat Jenderal Perkebunan
 Source : Directorate General of Plantations

Keterangan : Kebutuhan benih tahun 2023 sesuai pengembangan yang dibiayai APBN.

-) Bukan daerah pengembangan / Belum ada kebun sumber benih

SE = Somatic Embryogenesis

Note : Seed necessity in 2023 are in accordance with development funded by APBN

-) Not a development region / There is currently no source of seed

SE = Somatic Embryogenesis

Tabel 2.3.16. Kebutuhan dan Potensi Ketersediaan Benih Cengkeh dan Teh di Indonesia, Tahun 2023

Table Necessity and Potential Availability of Clove and Tea Seeds in Indonesia, 2023

No.	Provinsi/Province	Kebutuhan/Necessity		Ketersediaan/Availability	
		Cengkeh/Clove	Teh/Tea	Cengkeh/Clove	Teh/Tea
		Batang/Stem	Setek/Slip of a plant	Biji/Seed	Setek/Slip of a plant
1	Aceh	9.467	-	940.451	-
2	Sumatera Utara	66.300	-	365.000	-
3	Sumatera Barat	82.400	520.000	2.090.112	1.506.485
4	Riau	-	-	-	-
5	Jambi	7.500	-	-	-
6	Sumatera Selatan	2.600	-	-	-
7	Bengkulu	18.900	168.000	-	-
8	Lampung	133.700	-	472.269	-
9	Kepulauan Bangka Belitung	-	-	-	-
10	Kepulauan Riau	277.000	-	1.010.539	-
11	DKI Jakarta	-	-	-	-
12	Jawa Barat	658.600	148.056.000	1.431.745	14.757.451
13	Jawa Tengah	328.100	2.848.000	247.021	4.677.150
14	D.I Yogyakarta	40.000	40.000	-	-
15	Jawa Timur	862.900	192.000	7.639.389	-
16	Banten	464.900	32.000	-	-
17	Bali	88.000	-	-	-
18	Nusa Tenggara Barat	65.300	-	-	-
19	Nusa Tenggara Timur	88.200	-	7.742.512	-
20	Kalimantan Barat	14.600	-	-	-
21	Kalimantan Tengah	-	-	-	-
22	Kalimantan Selatan	6.400	-	-	-
23	Kalimantan Timur	-	-	-	-
24	Kalimantan Utara	1.600	-	-	-
25	Sulawesi Utara	616.800	-	1.373.772	-
26	Sulawesi Tengah	462.300	-	2.577.869	-
27	Sulawesi Selatan	1.032.000	-	890.257	-
28	Sulawesi Tenggara	36.800	-	1.319.580	-
29	Gorontalo	148.100	-	123.500	-
30	Sulawesi Barat	53.200	-	-	-
31	Maluku	271.800	-	2.898.526	-
32	Maluku Utara	206.100	-	5.651.280	-
33	Papua Barat	900	-	-	-
34	Papua	18.200	-	-	-
Indonesia		6.062.667	151.856.000	36.773.822	20.941.086

Sumber : Direktorat Jenderal Perkebunan
Source : Directorate General of Plantations

Keterangan : Kebutuhan benih tahun 2023 sesuai pengembangan yang dibiayai APBN.
-) Bukan daerah pengembangan / Belum ada kebun sumber benih
Note : Seed necessity in 2023 are in accordance with development funded by APBN
-) Not a development region / There is currently no source of seed

Tabel 2.3.17. Kebutuhan dan Potensi Ketersediaan Benih Lada dan Pala di Indonesia, Tahun 2023

Table Necessity and Potential Availability of Pepper and Nutmeg Seeds in Indonesia, 2023

No.	Provinsi/Province	Kebutuhan/Necessity		Ketersediaan/Availability	
		Lada/Pepper	Pala/Nutmeg	Lada/Pepper	Pala/Nutmeg
		Batang/Stem	Batang/Stem	Setek/Slip of a plant	Biji/Seed
1	Aceh	489.600	659.300	373.207	1.505.297
2	Sumatera Utara	27.200	3.400	-	-
3	Sumatera Barat	48.000	9.500	-	340.000
4	Riau	-	-	787.200	57.743
5	Jambi	6.400	-	-	-
6	Sumatera Selatan	2.702.400	-	-	-
7	Bengkulu	462.400	7.700	-	-
8	Lampung	7.832.000	5.100	1.406.443	910.713
9	Kepulauan Bangka Belitung	5.676.800	-	7.896.527	-
10	Kepulauan Riau	70.400	22.700	-	-
11	DKI Jakarta	-	-	-	-
12	Jawa Barat	702.400	122.100	34.397	322.140
13	Jawa Tengah	345.600	4.500	203.744	212.136
14	D.I Yogyakarta	6.400	900	-	-
15	Jawa Timur	161.600	-	-	-
16	Banten	347.200	100	-	-
17	Bali	-	30.500	-	-
18	Nusa Tenggara Barat	6.400	-	-	-
19	Nusa Tenggara Timur	65.600	8.600	-	736.336
20	Kalimantan Barat	2.712.000	700	754.559	-
21	Kalimantan Tengah	83.200	-	-	-
22	Kalimantan Selatan	118.400	-	-	-
23	Kalimantan Timur	598.400	-	554.810	-
24	Kalimantan Utara	168.000	-	1.168.640	-
25	Sulawesi Utara	72.000	304.700	-	1.121.436
26	Sulawesi Tengah	424.000	93.900	759.545	807.480
27	Sulawesi Selatan	4.812.800	11.700	3.363.132	826.273
28	Sulawesi Tenggara	2.134.400	12.800	515.500	248.360
29	Gorontalo	12.800	31.100	-	-
30	Sulawesi Barat	62.400	400	-	-
31	Maluku	-	93.500	-	1.018.560
32	Maluku Utara	-	183.100	-	3.814.800
33	Papua Barat	22.400	192.200	-	757.523
34	Papua	20.800	-	-	-
Indonesia		30.192.000	1.798.500	17.817.704	12.678.797

Sumber : Direktorat Jenderal Perkebunan
Source : Directorate General of Plantations

Keterangan : Kebutuhan benih tahun 2023 sesuai pengembangan yang dibiayai APBN.

-) Bukan daerah pengembangan / Belum ada kebun sumber benih

Note : Seed necessity in 2023 are in accordance with development funded by APBN

-) Not a development region / There is currently no source of seed



Tabel 2.3.18. Jumlah Varietas Tanaman Perkebunan yang dilepas Kementerian Pertanian, Tahun 2020 - 2023
Table Number of Plantation Plant Varieties released by Ministry of Agriculture, 2020 - 2023

No.	Komoditas/ Commodities	Tahun/ Year			
		2020	2021	2022	2023
1	Kelapa Sawit/ <i>Palm Oil</i>	3	-	2	-
2	Aren/ <i>Sugar Palm</i>	-	-	-	-
3	Kelapa/ <i>Coconut</i>	5	-	1	2
4	Karet/ <i>Rubber</i>	-	-	-	-
5	Sagu/ <i>Sago</i>	-	-	1	-
6	Jambu Mete	-	-	-	-
7	Kemiri Sunan	-	-	-	-
8	Jarak Pagar	-	-	-	-
9	Kayu Manis	3	-	-	-
10	Tebu/ <i>Sugarcane</i>	3	-	1	7
11	Nilam/ <i>Patchouli</i>	-	-	-	-
12	Jarak Kepyar	-	-	-	-
13	Tembakau/ <i>Tobacco</i>	18	4	9	10
14	Kapas/ <i>Cotton</i>	-	-	-	-
15	Akar Wangi/ <i>Fragrant Root</i>	-	-	-	-
16	Kumis Kucing	-	-	-	-
17	Rami/ <i>Hemp</i>	-	-	-	-
18	Kapok	-	-	-	-
19	Kenaf	-	-	-	-
20	Rosela/ <i>Rosela</i>	-	-	-	-
21	Serai Wangi/ <i>Lemongrass</i>	-	-	-	-
22	Sisal	-	-	-	-
23	Nila	-	-	-	-
24	Kemiri Sayur/ <i>Candlenut</i>	-	-	-	-
25	Wijen/ <i>Sesame</i>	-	-	-	-
26	Kakao/ <i>Cocoa</i>	-	-	-	-
27	Vanili/ <i>Vanila</i>	-	-	2	-
28	Kopi/ <i>Coffee</i>	-	4	3	-
29	Teh/ <i>Tea</i>	7	-	-	-
30	Pinang/ <i>Areca Nut</i>	-	-	-	-
31	Gambir	-	-	-	-
32	Lada/ <i>Pepper</i>	-	-	-	-
33	Cengkeh/ <i>Clove</i>	1	-	-	1
34	Pala/ <i>Nutmeg</i>	2	-	-	1
35	Abaka	7	-	-	-
Jumlah		49	8	19	21

Sumber : Direktorat Jenderal Perkebunan
Source : Directorate General of Plantation

Keterangan : Varietas tanaman Perkebunan yang telah dilepas, direkap sesuai dengan tahun SK pelepasan varietasnya

-) Data tidak tersedia

Note : Plant varieties that have been released are recapitulated according to the year of the Decree of the release of the varieties

-) Data not available

Tabel 2.4.1. Produksi DOC FS Layer Ayam Ras (000 Ekor), Tahun 2020 - 2024
Table Production of DOC FS Layer (000 Heads), 2020 - 2024

No.	Propinsi/Province	Tahun/Year				
		2020	2021	2022	2023	2024*
1	Aceh	32.591	34.076	35.675	35.759	35.892
2	Sumatera Utara	139.448	147.044	152.643	163.512	162.457
3	Sumatera Barat	54.365	46.715	47.607	55.107	53.522
4	Riau	84.743	81.659	83.486	90.335	85.951
5	Jambi	40.371	44.028	45.296	50.197	47.226
6	Sumatera Selatan	94.284	99.833	103.205	111.912	110.194
7	Bengkulu	8.663	9.847	9.483	10.467	10.704
8	Lampung	83.762	84.286	91.688	89.057	86.895
9	Kepulauan Bangka Belitung	18.689	21.159	20.458	22.323	22.668
10	Kepulauan Riau	20.588	16.395	18.255	17.545	17.945
11	DKI Jakarta	-	-	-	-	-
12	Jawa Barat	710.788	640.433	739.144	724.453	703.870
13	Jawa Tengah	547.984	563.855	599.837	624.644	623.382
14	D.I Yogyakarta	51.674	50.039	53.170	54.495	54.152
15	Jawa Timur	385.394	393.388	421.862	422.856	418.735
16	Banten	196.971	170.609	194.048	187.695	185.755
17	Bali	71.730	68.721	78.517	76.117	76.821
18	Nusa Tenggara Barat	28.972	34.124	31.714	39.045	39.354
19	Nusa Tenggara Timur	13.501	13.528	14.778	16.329	16.372
20	Kalimantan Barat	50.601	49.534	55.389	57.020	56.986
21	Kalimantan Tengah	24.811	31.199	29.874	32.578	32.428
22	Kalimantan Selatan	87.407	92.779	95.678	94.657	93.193
23	Kalimantan Timur	51.872	55.878	56.780	59.497	59.504
24	Kalimantan Utara	3.980	3.925	4.356	4.813	4.880
25	Sulawesi Utara	9.667	10.679	10.581	11.697	11.964
26	Sulawesi Tengah	7.262	8.319	7.950	9.222	9.445
27	Sulawesi Selatan	78.951	92.909	86.422	100.311	99.489
28	Sulawesi Tenggara	5.822	8.012	8.540	8.972	8.501
29	Gorontalo	4.127	5.563	6.098	6.340	6.611
30	Sulawesi Barat	3.462	3.853	3.789	4.031	4.408
31	Maluku	580	529	635	639	787
32	Maluku Utara	97	84	106	100	111
33	Papua Barat	896	927	981	300	425
34	Papua Barat Daya	-	-	-	823	1.149
35	Papua	5.465	5.280	5.982	4.473	4.522
36	Papua Selatan	-	-	-	464	471
37	Papua Tengah	-	-	-	1.574	1.598
38	Papua Pegunungan	-	-	-	24	20
Indonesia		2.919.516	2.889.208	3.114.028	3.189.382	3.148.389

Sumber : Direktorat Jenderal Peternakan dan Kesehatan Hewan
 Source : Directorate General of Livestock and Animal Health

Keterangan : -) Data tidak tersedia
 * Data sampai dengan bulan Oktober 2024
 Note : -) Data not available
 * Data until October 2024

Tabel 2.4.2. Produksi DOC FS Broiler Ayam Ras (000 Ekor), Tahun 2020 - 2024
Table Production of DOC FS Broiler (000 Heads), 2020 - 2024

No.	Propinsi/Province	Tahun/ Year				
		2020	2021	2022	2023	2024*
1	Aceh	32.591	34.076	35.675	35.759	35.892
2	Sumatera Utara	139.448	147.044	152.643	163.512	162.457
3	Sumatera Barat	54.365	46.715	47.607	55.107	53.522
4	Riau	84.743	81.659	83.486	90.335	85.951
5	Jambi	40.371	44.028	45.296	50.197	47.226
6	Sumatera Selatan	94.284	99.833	103.205	111.912	110.194
7	Bengkulu	8.663	9.847	9.483	10.467	10.704
8	Lampung	83.762	84.286	91.688	89.057	86.895
9	Kepulauan Bangka Belitung	18.689	21.159	20.458	22.323	22.668
10	Kepulauan Riau	20.588	16.395	18.255	17.545	17.945
11	DKI Jakarta	-	-	-	-	-
12	Jawa Barat	710.788	640.433	739.144	724.453	703.870
13	Jawa Tengah	547.984	563.855	599.837	624.644	623.382
14	D.I Yogyakarta	51.674	50.039	53.170	54.495	54.152
15	Jawa Timur	385.394	393.388	421.862	422.856	418.735
16	Banten	196.971	170.609	194.048	187.695	185.755
17	Bali	71.730	68.721	78.517	76.117	76.821
18	Nusa Tenggara Barat	28.972	34.124	31.714	39.045	39.354
19	Nusa Tenggara Timur	13.501	13.528	14.778	16.329	16.372
20	Kalimantan Barat	50.601	49.534	55.389	57.020	56.986
21	Kalimantan Tengah	24.811	31.199	29.874	32.578	32.428
22	Kalimantan Selatan	87.407	92.779	95.678	94.657	93.193
23	Kalimantan Timur	51.872	55.878	56.780	59.497	59.504
24	Kalimantan Utara	3.980	3.925	4.356	4.813	4.880
25	Sulawesi Utara	9.667	10.679	10.581	11.697	11.964
26	Sulawesi Tengah	7.262	8.319	7.950	9.222	9.445
27	Sulawesi Selatan	78.951	92.909	86.422	100.311	99.489
28	Sulawesi Tenggara	5.822	8.012	8.540	8.972	8.501
29	Gorontalo	4.127	5.563	6.098	6.340	6.611
30	Sulawesi Barat	3.462	3.853	3.789	4.031	4.408
31	Maluku	580	529	635	639	787
32	Maluku Utara	97	84	106	100	111
33	Papua Barat	896	927	981	300	425
34	Papua Barat Daya	-	-	-	823	1.149
35	Papua	5.465	5.280	5.982	4.473	4.522
36	Papua Selatan	-	-	-	464	471
37	Papua Tengah	-	-	-	1.574	1.598
38	Papua Pegunungan	-	-	-	24	20
Indonesia		2.919.516	2.889.208	3.114.028	3.189.382	3.148.389

Sumber : Direktorat Jenderal Peternakan dan Kesehatan Hewan
 Source : Directorate General of Livestock and Animal Health

Keterangan : -) Data tidak tersedia
 * Data sampai dengan bulan Oktober 2024

Note : -) Data not available
 * Data until October 2024

Tabel 2.4.3. Produksi dan Distribusi Semen Beku (Dosis), Tahun 2020 - 2024
Table Production and Distribution of Frozen Semen (Doses), 2020 - 2024

No.	Keterangan / Note	Tahun / Year				
		2020	2021	2022	2023	2024*
1.	BIB Lembang					
	Produksi/Production	2.657.165	3.221.451	2.709.595	4.254.073	2.871.457
	Distribusi/Distribution	2.503.904	2.791.319	2.447.809	2.679.089	1.576.859
2.	BBIB Singosari					
	Produksi/Production	3.807.739	3.517.685	3.335.141	3.551.184	3.101.066
	Distribusi/Distribution	3.713.113	3.922.552	3.315.855	3.019.545	1.576.310
3.	Total (1+2)					
	Produksi/Production	6.464.904	6.739.136	6.044.736	7.805.257	5.972.523
	Distribusi/Distribution	6.217.017	6.713.871	5.763.664	5.698.634	3.153.169

Sumber : Direktorat Jenderal Peternakan dan Kesehatan Hewan
 Source : Directorate General of Livestock and Animal Health

Keterangan : * Data sampai dengan bulan Oktober 2024
 Note : * Data until October 2024

Tabel 2.4.4. Populasi Indukan dan Embrio Sapi di Balai Embrio Ternak (BET) Cipelang, 2020 - 2024
Table Beef and Dairy Cattle Parental Population and Embryos in Cipelang Livestock Embryos Institution, 2020 - 2024

No.	Uraian / Description	Tahun/Year				
		2020	2021	2022	2023	2024*
1	Populasi Indukan (Ekor) Parent Population Donor (Head)	210	231	220	189	184
2	Embrio/Embryos					
	- Produksi Embrio (Embryos Production)	1.045	916	939	837	252
	- Transfer Embrio (Embryos Transfer)	601	581	842	612	173

Sumber : Direktorat Jenderal Peternakan dan Kesehatan Hewan
 Source : Directorate General of Livestock and Animal Health

Keterangan : * Data sampai dengan bulan Oktober 2024
 Note : * Data until October 2024

Tabel 2.4.5. Jumlah Varietas Komoditas Ternak Hasil Penetapan dan Pelepasan Kementerian Pertanian, Tahun 2020 - 2024

Table Number of Varieties of Livestock Commodities Result of Determination and Release by Ministry of Agriculture, 2020 - 2024

No.	Asal Komoditas Ternak/ Origin of Livestock Commodities	Nama Rumpun Galur Ternak/ Name of Clumps of Livestock Lines	Jenis Komoditas Ternak/ Types of Livestock Commodities	Status Komoditas Ternak/ Livestock Commodity Status	Tahun/ Years
1	PT. Putra Perkasa Genetika	Itik Gungsi PKC (Peking Khaki Chambell)	Itik	Pelepasan Rumpun Itik Gungsi PKC	2019
2	Institut Pertanian Bogor	Ayam IPB D1	Ayam	Pelepasan Rumpun Ayam IPB D1	2019
3	BPTU HPT Padang Mengatas	Sapi Simmental Indonesia	Sapi	Pelepasan Rumpun Sapi Simmental Indonesia	2020
4	Puslitbangnak	Sapi Pogasi Agrinak	Sapi	Pelepasn Galur Sapi Pogasi Agrinak	2020
5	Puslitbangnak	Domba Bahtera Agrinak	Domba	Pelepasan Rumpun Domba Bahtera Agrinak	2020
6	Puslitbangnak	Domba Komposit Garut Agrinak	Domba	Pelepasan Rumpun Domba Komposit Garut Agrinak	2020
7	Puslitbangnak	Kambing Boerka Galaksi Agrinak	Kambing	Pelepasan Rumpun Kambing Boerka Galaksi Agrinak	2020
8	Puslitbangnak	Kelinci Reza Agrinak	Kelinci	Pelepasan Rumpun Kelinci Reza Agrinak	2020
9	Puslitbangnak	Itik PMP Agrinak	Itik	Pelepasan Rumpun Itik PMP Agrinak	2020
10	BET Cipelang	Sapi Belgian Blue	Sapi	Pelepasan Introduksi Rumpun Sapi Belgian Blue	2020
11	BET Cipelang	Sapi Wagyu	Sapi	Pelepasan Introduksi Rumpun Sapi Wagyu	2020
12	PT. Indogal	Sapi Galician Blond	Sapi	Pelepasan lroduksi Rumpun Sapi Galicaian Blond	2020
13	Kab. Trenggalek	Sapi Galekan	Sapi	Penetapan Rumpun Sapi Galekan	2020
14	PT. Agro Investama	Domba Dorper	Domba	Pelepasan Introduksi Rumpun Domba Dorper	2021
15	PT. Putra Perkasa Genetika	Ayam Gungsi Gama	Ayam	Pelepasan Rumpun Ayam Gungsi Gama	2021
16	PT. Putra Perkasa Genetika	Ayam Gungsi Alpha	Ayam	Pelepasan Rumpun Ayam Gungsi Alpha	2021
17	PT. Putra Perkasa Genetika	Ayam Gungsi Tetta	Ayam	Pelepasan Rumpun Ayam Gungsi Tetta	2021
18	PT. Putra Perkasa Genetika	Ayam Gungsi Beta	Ayam	Pelepasan Rumpun Ayam Gungsi Beta	2021
19	BBPTU-HPT Baturraden	Kambing Saanen Baturraden	Kambing	Pelepasan Rumpun Kambing Saanen Baturraden	2021
20	Puslitbangnak	Ayam Gaosi-1 Agrinak	Ayam	Pelepasan Galur Ayam Gaosi-1 Agrinak	2021
21	Kabupaten Pesisir Barat, Lampung	Sapi Krui	Sapi	Penetapan Rumpun Sapi Krui	2021
22	PT. Greenfields Indonesia	Sapi Jersey	Sapi	Pelepasan Introduksi Rumpun Sapi Jersey	2021
23	UD. Kambing Burja	Kambing Boer	Kambing	Pelepasan Introduksi Rumpun Kambing Boer	2021
24	Puslitbangnak	Ayam KUB Janaka Agrinak	Ayam	Pelepasan Galur Ayam KUB Janaka Agrinak	2021
25	Kab Brebes	Domba Sakub	Domba	Penetapan Rumpun Domba Sakub	2022
26	BPTU HPT Padang Mengatas	Sapi Limousin Indonesia	Sapi	Pelepasan Rumpun Sapi Limousin Indonesia	2023
27	Puslitbangnak	Ayam KUB Narayana Agrinak	Ayam	Pelepasan Galur Ayam KUB Narayana Agrinak	2023
28	Kab. Merauke	Sapi Merauke	Sapi	Penetapan Rumpun Sapi Merauke	2023
29	PT. Putra Perkasa Genetika	Ayam Petelur Gungsi 303	Ayam	Pelepasan Galur Ayam Petelur Gungsi 303	2023
30	PT. Putra Perkasa Genetika	Ayam Petelur Gungsi 505	Ayam	Pelepasan Galur Ayam Petelur Gungsi 505	2023
31	PT. Putra Perkasa Genetika	Ayam Kampung Gungsi 808	Ayam	Pelepasan Galur Ayam Kampung Gungsi 808	2023
32	PT. Putra Perkasa Genetika	Ayam Kampung Gungsi 909	Ayam	Pelepasan Galur Ayam Kampung Gungsi 909	2023
33	UD. Kambing Burja	Domba Awassi	Domba	Pelepasan Introduksi Rumpun Domba Awassi	2024
34	Kabupaten Banyuwangi	Sapi Rambon Banyuwangi	Sapi	Penetapan Rumpun Sapi Rambon Banyuwangi	2024

Sumber : Direktorat Jenderal Peternakan dan Kesehatan Hewan
Source : Directorate General of Livestock and Anima

Keterangan : SK sampai dengan Juli 2024
Note : SK until July 2024





PUPUK DAN PESTISIDA

Fertilizer and Pesticide

3

Alokasi Pupuk Bersubsidi

Allocation of Subsidized Fertilizer

Realisasi Penyaluran Pupuk Bersubsidi

*Realization of Distribution of Subsidized
Fertilizer*

Jenis Pestisida Terdaftar

Types of Registered Pesticide



Halaman ini sengaja dikosongkan/*This page is intentionally left blank*



Alokasi dan Realisasi Penyaluran Pupuk Bersubsidi

Allocation and Realization of Distribution of Subsidized Fertilizer

2020 - 2024*

Gambar 3.1 Alokasi dan Realisasi Penyaluran Pupuk Urea, NPK, NPK Formula Khusus dan Organik Bersubsidi, Tahun 2020 - 2024*

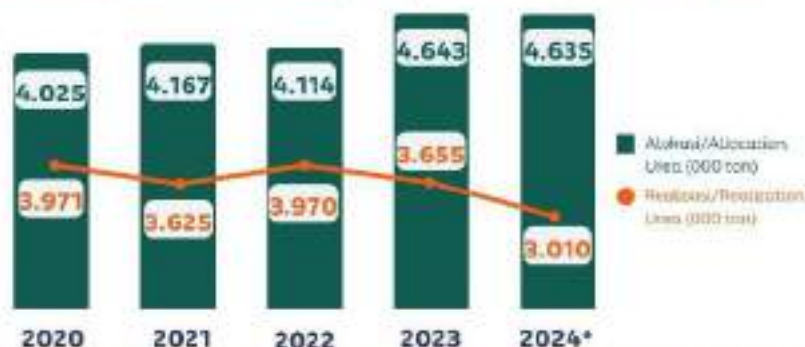
Figure Allocation and Realization of Distribution of Subsidized Urea, NPK, Special Formula NPK and Organic Fertilizer, 2020 - 2024*

Rata-rata pertumbuhan penyaluran pupuk Urea

Average growth in distribution of Urea fertilizer

Alokasi/Allocation  **3,73%**

Realisasi/Realization  **6,20%**



Rata-rata pertumbuhan penyaluran pupuk NPK

Average growth in distribution of NPK fertilizer

Alokasi/Allocation  **13,19%**

Realisasi/Realization  **1,71%**

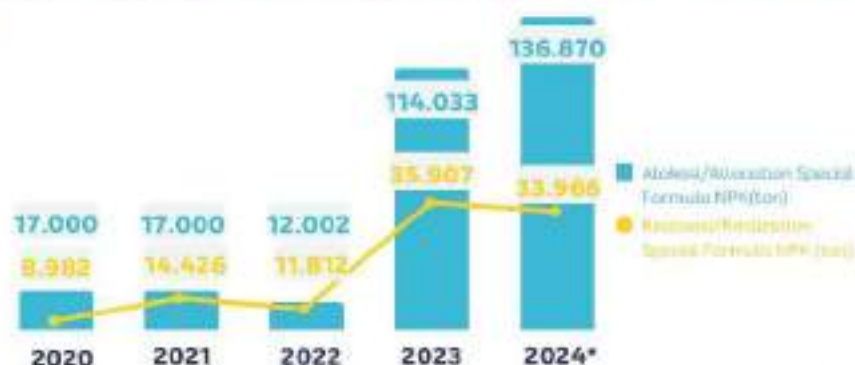


Rata-rata pertumbuhan penyaluran pupuk NPK Formula Khusus

Average growth in distribution of Special Formula NPK fertilizer

Alokasi/Allocation  **210,19%**

Realisasi/Realization  **60,02%**



Rata-rata pertumbuhan penyaluran pupuk Organik

Average growth in distribution of Organic fertilizer

Alokasi/Allocation  **7,84%**

Realisasi/Realization  **53,96%**



Catatan: Terhitung mulai bulan Oktober 2022, pupuk organik tidak bersubsidi sesuai dengan Peraturan No. 10/2022

Note: Starting from October 2022, organic fertilizer was not subsidized in accordance with Minister of Agriculture Regulation No. 10/2022.

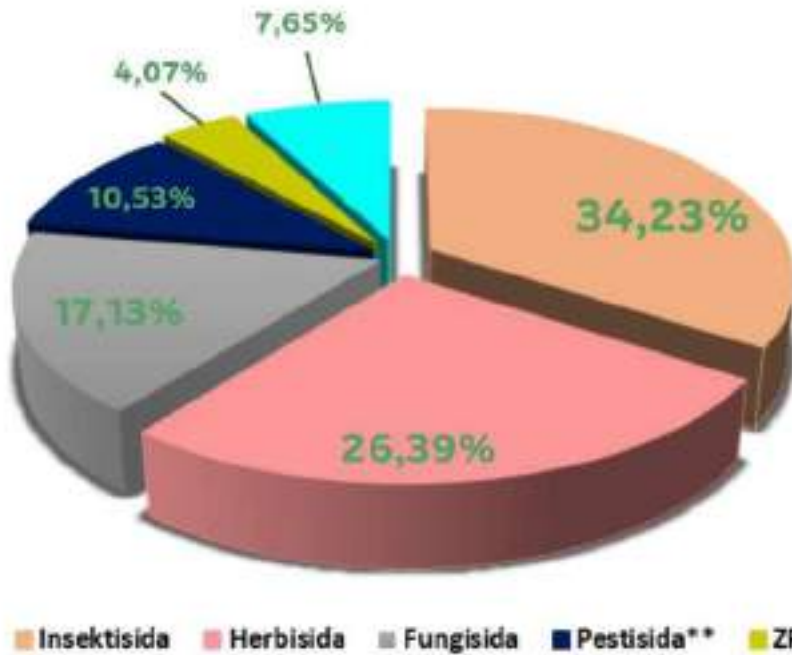
Jenis Pestisida Terdaftar

Types of Registered Pesticides

2019 - 2023*

Gambar 3.2 Persentase Pestisida Terdaftar Menurut Jenis Pestisida, Tahun 2019 - 2023*

Figure Percentage of Registered Pesticides By Type, 2019 - 2023*



Insektisida memiliki kontribusi terbesar terhadap jumlah jenis pestisida terdaftar selama 5 tahun terakhir

Insecticide have the largest contribution to the number of registered pesticides over the last 5 years

■ Insektisida ■ Herbisida ■ Fungisida ■ Pestisida** ■ ZPT ■ Lain-lain

Unit: type

Jumlah Pestisida Terdaftar Menurut Jenis Pestisida, Tahun 2019 - 2023*

Number of Registered Pesticides By Type, 2019-2023*

Insektisida/Insecticide 8.657

Herbisida/Herbicide 6.673

Fungisida/Fungicide 4.331

Pestisida/Pesticide 2.664**

ZPT 1.028

Lain-lain/Others 1.899

*) Data sampai dengan bulan April 2023/Data until April 2023

**) Gabungan pestisida pengendalian vektor manusia dan pestisida rumah tangga

Sumber: Ditjen Prasarana dan Sarana Pertanian, Kementan

Tabel 3.1.1. Alokasi Pupuk Urea Bersubsidi Sektor Pertanian (Ton), Tahun 2020 - 2024
Table Allocation of Subsidized Urea Fertilizer in Agricultural Sector (Ton), 2020 – 2024

No	Provinsi/Province	Tahun/Year				
		2020	2021	2022	2023	2024
1	Aceh	68.960	76.007	78.096	118.224	100.364
2	Sumatera Utara	148.426	152.627	168.487	214.617	212.943
3	Sumatera Barat	62.001	70.462	79.951	119.214	117.322
4	Riau	35.277	41.341	26.398	6.326	4.547
5	Jambi	29.243	30.353	26.027	20.712	17.701
6	Sumatera Selatan	152.103	139.279	116.041	150.545	142.954
7	Bengkulu	24.847	29.812	23.353	27.494	26.286
8	Lampung	265.796	282.614	278.799	304.076	349.531
9	Kepulauan Bangka Belitung	25.058	31.060	16.738	2.068	1.990
10	Kepulauan Riau	117	119	115	87	130
11	DKI Jakarta	8	59	52	84	58
12	Jawa Barat	536.197	600.996	548.235	600.546	634.990
13	Jawa Tengah	741.553	700.692	694.054	732.742	773.647
14	D.I Yogyakarta	37.717	40.147	38.349	54.375	49.280
15	Jawa Timur	967.612	955.762	1.032.152	976.735	997.847
16	Banten	66.473	73.884	61.845	104.525	88.520
17	Bali	38.494	32.798	35.339	45.205	37.109
18	Nusa Tenggara Barat	189.553	188.547	225.993	177.021	237.826
19	Nusa Tenggara Timur	26.598	34.532	25.597	82.857	37.228
20	Kalimantan Barat	35.159	31.646	34.493	51.800	54.193
21	Kalimantan Tengah	16.847	15.968	15.247	18.124	11.427
22	Kalimantan Selatan	38.882	32.677	31.100	58.600	47.224
23	Kalimantan Timur	17.563	29.901	14.735	15.269	14.930
24	Kalimantan Utara	2.714	5.315	4.191	2.253	2.900
25	Sulawesi Utara	21.456	32.634	21.169	68.563	31.711
26	Sulawesi Tengah	38.871	42.891	37.553	65.466	57.914
27	Sulawesi Selatan	323.010	324.083	358.354	420.521	407.492
28	Sulawesi Tenggara	25.522	38.492	22.585	33.520	31.363
29	Gorontalo	38.814	56.002	47.980	96.379	82.874
30	Sulawesi Barat	36.891	49.708	36.384	47.038	40.098
31	Maluku	3.743	4.691	2.910	5.180	4.295
32	Maluku Utara	801	3.630	908	3.387	2.152
33	Papua Barat	1.080	3.351	1.308	1.516	1.839
34	Papua	8.081	14.589	9.911	17.634	13.941
Indonesia		4.025.467	4.166.669	4.114.449	4.642.703	4.634.626

Sumber : Direktorat Jenderal Prasarana dan Sarana Pertanian
Source : Directorate General of Agricultural Infrastructure and Facilities

Tabel 3.1.2. Alokasi Pupuk NPK Bersubsidi Sektor Pertanian (Ton), Tahun 2020 - 2024
Table Allocation of Subsidized NPK Fertilizer in Agricultural Sector (Ton), 2020 - 2024

No	Provinsi/Province	Tahun/Year				
		2020	2021	2022	2023	2024
1	Aceh	45.020	45.020	45.871	97.477	94.121
2	Sumatera Utara	114.112	118.788	126.693	144.779	233.888
3	Sumatera Barat	59.459	68.985	64.807	76.289	130.643
4	Riau	50.664	49.571	55.392	5.995	7.405
5	Jambi	58.566	54.471	49.655	23.420	26.966
6	Sumatera Selatan	83.405	90.089	28.392	170.454	168.478
7	Bengkulu	26.330	28.771	99.663	36.436	42.495
8	Lampung	200.020	201.663	18.594	222.473	396.891
9	Kepulauan Bangka Belitung	19.406	20.076	202.574	3.763	4.074
10	Kepulauan Riau	130	155	148	468	645
11	DKI Jakarta	13	32	25	81	50
12	Jawa Barat	358.048	352.310	26.886	338.686	475.139
13	Jawa Tengah	434.731	440.686	390.996	420.099	640.510
14	D.I Yogyakarta	26.127	23.608	26.122	34.752	42.411
15	Jawa Timur	597.566	607.069	475.741	608.602	832.370
16	Banten	30.500	24.363	682.107	55.833	76.113
17	Bali	24.288	28.222	30.631	32.044	35.563
18	Nusa Tenggara Barat	53.135	56.867	72.691	106.836	190.653
19	Nusa Tenggara Timur	19.129	18.227	33.719	89.845	50.244
20	Kalimantan Barat	67.353	66.411	42.058	42.058	94.855
21	Kalimantan Tengah	32.377	29.527	29.220	17.029	15.660
22	Kalimantan Selatan	43.615	37.830	5.321	52.744	51.314
23	Kalimantan Timur	25.370	27.540	13.618	12.367	18.698
24	Kalimantan Utara	4.789	4.039	33.243	3.017	4.472
25	Sulawesi Utara	14.842	13.126	31.203	61.772	34.264
26	Sulawesi Tengah	29.377	30.492	21.055	51.996	63.635
27	Sulawesi Selatan	179.308	197.521	208.404	243.309	370.193
28	Sulawesi Tenggara	22.297	20.067	20.418	31.544	46.294
29	Gorontalo	34.505	34.934	89.041	59.849	63.551
30	Sulawesi Barat	17.880	17.980	30.279	31.877	35.573
31	Maluku	3.090	3.098	3.013	5.731	5.343
32	Maluku Utara	2.069	2.307	8.014	4.740	3.259
33	Papua Barat	1.789	2.013	1.983	1.282	2.692
34	Papua	8.690	8.142	1.753	12.564	20.042
Indonesia		2.688.000	2.724.000	2.969.330	3.100.215	4.278.504

Sumber : Direktorat Jenderal Prasarana dan Sarana Pertanian
 Source : Directorate General of Agricultural Infrastructure and Facilities

Tabel 3.1.3. Alokasi Pupuk NPK Formula Khusus Bersubsidi Sektor Pertanian (Ton), Tahun 2020 - 2024

Table Allocation of Subsidized Special Formula NPK Fertilizer in Agricultural Sector (Ton), 2020 - 2024

No	Provinsi/Province	Tahun/Year				
		2020	2021	2022	2023	2024
1	Aceh	-	-	-	5.621	4.022
2	Sumatera Utara	-	-	-	4.016	5.979
3	Sumatera Barat	-	-	-	3.465	2.669
4	Riau	-	-	-	-	-
5	Jambi	-	-	-	104	8
6	Sumatera Selatan	-	-	-	4	35
7	Bengkulu	-	-	-	379	10
8	Lampung	-	-	-	10.646	24.282
9	Kepulauan Bangka Belitung	-	-	-	40	52
10	Kepulauan Riau	-	-	-	-	-
11	DKI Jakarta	-	-	-	-	-
12	Jawa Barat	-	-	-	663	416
13	Jawa Tengah	-	-	-	597	149
14	D.I Yogyakarta	-	-	-	346	137
15	Jawa Timur	-	-	-	3.200	984
16	Banten	-	-	-	41	-
17	Bali	-	-	-	1.026	1.859
18	Nusa Tenggara Barat	-	-	-	1.067	1.058
19	Nusa Tenggara Timur	-	-	-	2.293	659
20	Kalimantan Barat	-	-	-	19	-
21	Kalimantan Tengah	-	-	-	79	9
22	Kalimantan Selatan	-	-	-	21	-
23	Kalimantan Timur	-	-	-	264	464
24	Kalimantan Utara	-	-	-	283	565
25	Sulawesi Utara	-	-	-	384	395
26	Sulawesi Tengah	5.725	3.719	2.771	18.427	15.074
27	Sulawesi Selatan	11.275	10.029	5.712	22.884	42.118
28	Sulawesi Tenggara	-	1.608	1.620	19.606	16.968
29	Gorontalo	-	-	-	3	17
30	Sulawesi Barat	-	1.644	1.899	17.492	18.857
31	Maluku	-	-	-	228	-
32	Maluku Utara	-	-	-	269	58
33	Papua Barat	-	-	-	145	1
34	Papua	-	-	-	422	25
Indonesia		17.000	17.000	12.002	114.033	136.870

Sumber : Direktorat Jenderal Prasarana dan Sarana Pertanian

Source : Directorate General of Agricultural Infrastructure and Facilities

Keterangan : -) Data tidak tersedia

Note : -) Data not available

Tabel 3.1.4. Alokasi Pupuk Organik Bersubsidi Sektor Pertanian (Ton), Tahun 2020 - 2024
Table Allocation of Subsidized Organic Fertilizer in Agricultural Sector (Ton), 2020 - 2024

No	Provinsi/Province	Tahun/ Year			
		2020	2021	2022*	2024
1	Aceh	7.009	7.939	2.733	8.346
2	Sumatera Utara	19.638	15.519	10.764	3.124
3	Sumatera Barat	12.000	12.033	2.859	-
4	Riau	6.630	6.635	2.890	-
5	Jambi	5.110	6.069	1.856	-
6	Sumatera Selatan	5.512	11.198	2.951	950
7	Bengkulu	4.240	5.369	724	-
8	Lampung	16.820	13.951	1.893	2.171
9	Kepulauan Bangka Belitung	6.570	7.829	6.155	-
10	Kepulauan Riau	50	86	109	-
11	DKI Jakarta	2	31	6	-
12	Jawa Barat	74.453	71.602	1.609	35.114
13	Jawa Tengah	165.517	101.757	23.801	274.753
14	D.I Yogyakarta	4.570	1.458	956	-
15	Jawa Timur	324.282	301.420	54.830	118.751
16	Banten	6.412	5.321	121.529	11.947
17	Bali	2.520	3.559	587	-
18	Nusa Tenggara Barat	8.400	21.624	4.839	30.277
19	Nusa Tenggara Timur	1.280	3.773	819	-
20	Kalimantan Barat	9.906	8.347	1.188	-
21	Kalimantan Tengah	2.030	1.198	743	-
22	Kalimantan Selatan	3.730	3.159	156	29
23	Kalimantan Timur	2.610	2.593	455	-
24	Kalimantan Utara	130	153	267	-
25	Sulawesi Utara	1.200	1.330	819	-
26	Sulawesi Tengah	2.080	1.620	1.163	-
27	Sulawesi Selatan	19.670	25.162	5.862	14.538
28	Sulawesi Tenggara	2.900	3.340	540	-
29	Gorontalo	470	692	3.309	-
30	Sulawesi Barat	1.950	1.229	372	-
31	Maluku	650	636	491	-
32	Maluku Utara	90	109	835	-
33	Papua Barat	150	162	30	-
34	Papua	1.419	2.275	154	-
Indonesia		720.000	649.178	258.294	500.000

Sumber : Direktorat Jenderal Prasarana dan Sarana Pertanian, diolah dari PT Pupuk Indonesia Holding Company

Source : Directorate General of Agricultural Infrastructure and Facilities, processed from PT Pupuk Indonesia Holding Company

Keterangan : Terhitung mulai bulan Oktober 2022, pupuk Organik tidak bersubsidi sesuai dengan Peraturan Menteri Pertanian No. 10 Tahun 2022

Note : * Starting from October 2022, Organic fertilizer will not be categorized as subsidized fertilizer in accordance with Regulation of Minister of Agriculture Number 10 of 2022

Tabel 3.1.5. Realisasi Penyaluran Pupuk Urea Bersubsidi Sektor Pertanian (Ton), Tahun 2020 - 2024

Table Realization of Distribution of Subsidized Urea Fertilizer in Agricultural Sector (Ton), 2020 - 2024

No	Provinsi/Province	Tahun/Year				
		2020	2021	2022	2023	2024*
1	Aceh	68.960	73.798	76.913	79.277	64.076
2	Sumatera Utara	144.093	146.842	161.980	163.161	140.500
3	Sumatera Barat	61.167	66.821	75.317	89.090	70.796
4	Riau	35.062	40.873	25.750	4.259	3.095
5	Jambi	29.112	30.055	26.008	14.920	11.774
6	Sumatera Selatan	150.645	125.825	117.545	120.067	96.125
7	Bengkulu	24.803	26.128	22.775	20.089	18.257
8	Lampung	265.698	281.132	276.139	273.513	240.749
9	Kepulauan Bangka Belitung	25.058	30.840	16.607	1.521	1.093
10	Kepulauan Riau	117	119	63	82	99
11	DKI Jakarta	8	59	51	50	31
12	Jawa Barat	523.080	488.158	540.290	463.131	388.098
13	Jawa Tengah	730.391	580.838	660.668	618.209	505.926
14	D.I Yogyakarta	35.400	29.644	34.583	33.430	22.324
15	Jawa Timur	957.600	862.592	1.002.733	926.017	718.886
16	Banten	64.283	54.727	57.579	47.284	41.950
17	Bali	35.374	26.419	29.187	28.247	19.068
18	Nusa Tenggara Barat	189.087	184.454	215.931	170.582	166.443
19	Nusa Tenggara Timur	26.582	20.491	24.763	28.377	17.768
20	Kalimantan Barat	34.444	30.003	32.708	35.519	31.331
21	Kalimantan Tengah	16.625	15.423	12.896	9.382	6.478
22	Kalimantan Selatan	37.079	29.723	28.327	25.512	21.331
23	Kalimantan Timur	17.233	18.030	12.527	9.467	7.483
24	Kalimantan Utara	2.631	3.787	2.677	1.314	1.408
25	Sulawesi Utara	21.333	21.543	18.602	16.414	14.483
26	Sulawesi Tengah	38.871	31.171	36.277	40.462	36.059
27	Sulawesi Selatan	322.719	301.776	347.151	330.062	270.477
28	Sulawesi Tenggara	25.522	20.344	20.364	21.967	21.277
29	Gorontalo	38.814	41.042	45.914	40.579	37.883
30	Sulawesi Barat	36.791	33.280	35.025	31.886	26.031
31	Maluku	3.263	1.928	2.393	2.322	1.776
32	Maluku Utara	785	476	631	652	615
33	Papua Barat	1.078	925	986	1.025	1.032
34	Papua	7.689	5.982	9.054	7.266	5.386
Indonesia		3.971.397	3.625.246	3.970.411	3.655.133	3.010.106

Sumber : Direktorat Jenderal Prasarana dan Sarana Pertanian, diolah dari PT Pupuk Indonesia Holding Company

Source : Directorate General of Agricultural Infrastructure and Facilities, processed from PT Pupuk Indonesia Holding Company

Keterangan : * Data sampai dengan bulan Oktober 2024

Note : * Data until October 2024

Tabel 3.1.6. Realisasi Penyaluran Pupuk NPK Bersubsidi Sektor Pertanian, Tahun 2020 - 2024

Table Realization of Distribution of Subsidized NPK Fertilizer in Agricultural Sector (Ton), 2020 - 2024

No	Provinsi/Province	Tahun/Year				
		2020	2021	2022	2023	2024*
1	Aceh	44.718	44.147	47.983	68.537	61.470
2	Sumatera Utara	113.911	116.648	125.045	116.836	152.548
3	Sumatera Barat	59.453	67.622	64.894	65.779	83.135
4	Riau	50.507	48.935	28.535	4.499	5.208
5	Jambi	58.507	53.235	42.410	18.667	21.283
6	Sumatera Selatan	83.280	89.668	94.916	118.131	122.306
7	Bengkulu	26.274	28.677	24.979	30.014	31.799
8	Lampung	199.927	200.676	204.641	192.302	264.881
9	Kepulauan Bangka Belitung	19.406	20.028	7.671	2.816	2.811
10	Kepulauan Riau	130	130	100	405	339
11	DKI Jakarta	13	29	23	40	26
12	Jawa Barat	358.046	348.414	394.247	263.218	285.099
13	Jawa Tengah	433.636	424.414	482.553	347.191	422.264
14	D.I Yogyakarta	26.035	22.930	28.331	23.514	21.378
15	Jawa Timur	596.014	606.465	687.220	561.805	596.636
16	Banten	30.500	22.927	26.700	27.843	31.294
17	Bali	24.151	28.065	25.601	20.548	17.540
18	Nusa Tenggara Barat	53.135	59.456	85.499	100.549	122.705
19	Nusa Tenggara Timur	19.129	18.617	25.877	32.165	20.334
20	Kalimantan Barat	67.285	63.978	66.245	36.625	66.736
21	Kalimantan Tengah	30.761	29.149	26.677	12.341	9.655
22	Kalimantan Selatan	43.229	37.415	42.829	34.160	31.311
23	Kalimantan Timur	25.348	26.571	23.502	8.848	10.709
24	Kalimantan Utara	4.786	3.975	4.446	2.132	2.859
25	Sulawesi Utara	14.520	12.975	13.330	18.262	15.871
26	Sulawesi Tengah	29.322	30.440	31.911	38.427	42.745
27	Sulawesi Selatan	179.110	197.120	212.805	189.503	237.124
28	Sulawesi Tenggara	22.297	18.937	21.133	23.045	30.620
29	Gorontalo	34.501	34.767	37.036	33.545	38.222
30	Sulawesi Barat	17.874	17.697	19.909	23.371	26.268
31	Maluku	3.059	3.107	2.935	2.806	2.752
32	Maluku Utara	2.068	1.939	1.922	1.845	1.515
33	Papua Barat	1.732	1.779	1.348	1.132	1.943
34	Papua	8.603	7.542	8.381	8.228	8.726
Indonesia		2.681.266	2.688.472	2.911.636	2.429.128	2.790.109

Sumber : Direktorat Jenderal Prasarana dan Sarana Pertanian, diolah dari PT Pupuk Indonesia Holding Company

Source : Directorate General of Agricultural Infrastructure and Facilities, processed from PT Pupuk Indonesia Holding Company

Keterangan : * Data sampai dengan bulan Oktober 2024

Note : * Data until October 2024

Tabel 3.1.7. Realisasi Penyaluran Pupuk NPK Formula Khusus Bersubsidi Sektor Pertanian (Ton), 2020 - 2024

Table *Realization of Distribution of Subsidized Special Formula NPK Fertilizer in Agricultural Sector (Ton), 2020 - 2024*

No	Provinsi/Province	Tahun/Year				
		2020	2021	2022	2023	2024*
1	Aceh	-	-	-	572	331
2	Sumatera Utara	-	-	-	832	919
3	Sumatera Barat	-	-	-	826	294
4	Riau	-	-	-	-	-
5	Jambi	-	-	-	-	-
6	Sumatera Selatan	-	-	-	-	24
7	Bengkulu	-	-	-	-	-
8	Lampung	-	-	-	2.418	3.191
9	Kepulauan Bangka Belitung	-	-	-	30	11
10	Kepulauan Riau	-	-	-	-	-
11	DKI Jakarta	-	-	-	-	-
12	Jawa Barat	-	-	-	-	-
13	Jawa Tengah	-	-	-	174	9
14	D.I Yogyakarta	-	-	-	20	1
15	Jawa Timur	-	-	-	898	213
16	Banten	-	-	-	-	-
17	Bali	-	-	-	321	263
18	Nusa Tenggara Barat	-	-	-	315	453
19	Nusa Tenggara Timur	-	-	-	2	-
20	Kalimantan Barat	-	-	-	-	-
21	Kalimantan Tengah	-	-	-	9	-
22	Kalimantan Selatan	-	-	-	2	-
23	Kalimantan Timur	-	-	-	118	91
24	Kalimantan Utara	-	-	-	116	387
25	Sulawesi Utara	-	-	-	14	54
26	Sulawesi Tengah	2.054	2.838	2.728	8.232	7.181
27	Sulawesi Selatan	6.928	8.148	5.572	10.710	10.019
28	Sulawesi Tenggara	-	1.616	1.616	5.691	5.478
29	Gorontalo	-	-	-	-	-
30	Sulawesi Barat	-	1.644	1.896	4.607	5.046
31	Maluku	-	-	-	-	-
32	Maluku Utara	-	-	-	-	-
33	Papua Barat	-	-	-	-	-
34	Papua	-	-	-	-	-
Indonesia		8.982	14.246	11.812	35.907	33.966

Sumber : Direktorat Jenderal Prasarana dan Sarana Pertanian, diolah dari PT Pupuk Indonesia Holding Company

Source : Directorate General of Agricultural Infrastructure and Facilities, processed from PT Pupuk Indonesia Holding Company

Keterangan : -) Data tidak tersedia

* Data sampai dengan bulan Oktober 2024

Note : -) Data not available

* Data until October 2024

Tabel 3.1.8. Realisasi Penyaluran Pupuk Organik Bersubsidi Sektor Pertanian (Ton), Tahun 2020 - 2024

Table Realization of Distribution of Subsidized Organic Fertilizer in Agricultural Sector (Ton), 2020 - 2024

No	Provinsi/Province	Tahun/ Year			
		2020	2021	2022	2024*
1	Aceh	6.495	5.655	2.473	-
2	Sumatera Utara	17.834	14.649	10.741	-
3	Sumatera Barat	10.935	7.594	2.855	-
4	Riau	6.063	5.005	1.850	-
5	Jambi	5.011	5.444	2.885	-
6	Sumatera Selatan	5.006	4.366	719	-
7	Bengkulu	4.124	5.167	2.939	-
8	Lampung	15.253	12.397	6.150	-
9	Kepulauan Bangka Belitung	6.506	7.178	1.888	-
10	Kepulauan Riau	44	27	48	-
11	DKI Jakarta	2,0	3	1	-
12	Jawa Barat	70.777	58.804	21.972	568
13	Jawa Tengah	144.644	94.684	54.183	9.515
14	D.I Yogyakarta	3.127	1.284	924	-
15	Jawa Timur	294.015	248.623	120.138	12.896
16	Banten	6.379	3.719	1.564	130
17	Bali	2.227	2.145	358	-
18	Nusa Tenggara Barat	6.931	6.768	3.264	170
19	Nusa Tenggara Timur	951	643	360	-
20	Kalimantan Barat	9.201	6.798	4.823	-
21	Kalimantan Tengah	1.827	1.206	743	-
22	Kalimantan Selatan	3.344	1.939	1.183	-
23	Kalimantan Timur	2.112	1.593	738	-
24	Kalimantan Utara	107	127	150	-
25	Sulawesi Utara	865	759	449	-
26	Sulawesi Tengah	1.414	1.358	814	-
27	Sulawesi Selatan	16.400	15.393	5.831	280
28	Sulawesi Tenggara	2.741	2.042	1.156	-
29	Gorontalo	453	200	262	-
30	Sulawesi Barat	1.601	652	535	-
31	Maluku	600	475	486	-
32	Maluku Utara	77	59	25	-
33	Papua Barat	140	142	143	-
34	Papua	1.244	1.415	827	-
Indonesia		648.450	518.312	253.476	23.558

Sumber : Direktorat Jenderal Prasarana dan Sarana Pertanian, diolah dari PT Pupuk Indonesia Holding Company

Source : Directorate General of Agricultural Infrastructure and Facilities, processed from PT Pupuk Indonesia Holding Company

Keterangan : * Data sampai dengan bulan Oktober 2024

Terhitung mulai bulan Oktober 2022, pupuk Organik tidak bersubsidi sesuai dengan Peraturan Menteri Pertanian No. 10 Tahun 2022

Note : * Data until October 2024

Starting from October 2022, Organic fertilizer will not be categorized as subsidized fertilizer in accordance with Regulation of Minister of Agriculture Number 10 of 2022

Tabel 3.1.9. Harga Eceran Tertinggi Pupuk di Indonesia (Rp/Kg), Tahun 2020 - 2024
Table Highest Retail Price of Fertilizer in Indonesia (Rp/Kg), 2020 – 2024

No	Jenis Pupuk/ Type of Fertilizer	Tahun/ Year				
		2020 ¹³⁾	2021 ¹⁴⁾	2022 ¹⁵⁾	2023 ¹⁶⁾	2024 ¹⁶⁾
1	Urea	1.800	2.250	2.250	2.250	2.250
2	NPK	2.300	2.300	2.300	2.300	2.300
3	NPK Formula Khusus	3.000	3.300	3.300	3.300	3.300
4	Organik	500	800	800	-	-

Sumber : Direktorat Jenderal Prasarana dan Sarana Pertanian

Source : Directorate General of Agricultural Infrastructure and Facilities

Keterangan :

¹³⁾ Peraturan Menteri Pertanian No. 10 Tahun 2020

¹⁴⁾ Peraturan Menteri Pertanian No. 36 Tahun 2021

¹⁵⁾ Peraturan Menteri Pertanian No. 10 Tahun 2022

¹⁶⁾ Keputusan Menteri Pertanian No. 734/KPTS/SR.320/M/09/2022

¹⁷⁾ Keputusan Menteri Pertanian No. 744/KPTS/SR.320/M/12/2023

-) Data tidak tersedia

Note :

¹³⁾ Regulation of Minister of Agriculture Number 10 of 2020

¹⁴⁾ Regulation of Minister of Agriculture Number 36 of 2021

¹⁵⁾ Regulation of Minister of Agriculture Number 10 of 2022

¹⁶⁾ Decree of Minister of Agriculture Number 734/KPTS/SR.320/M/09/2022

¹⁷⁾ Decree of Minister of Agriculture Number 744/KPTS/SR.320/M/12/2023

-) Data not available

Tabel 3.2.1. Jumlah Pestisida Terdaftar dan Dijinkan Menurut Jenis Pestisida dan Bidang Penggunaannya, Tahun 2020 - 2023
Table Number of Registered Pesticides by Type and Field Usage, 2020 - 2023

No.	Jenis pestisida / Types of Pesticide	Bidang Penggunaan / Field Usage	Tahun/Year			
			2020	2021	2022	2023*
1	Akarisida**	Pengelolaan tanaman	18	18		
2	Atraktan/Feromon	Pengelolaan tanaman	36	39	20	21
3	Bahan Pengawet Kayu	Kehutanan	88	91	56	57
4	Bakterisida	Pengelolaan tanaman	13	18	12	13
5	Fumigan	Penyimpanan hasil pertanian Karantina dan pra pengapalan	55	58	36	38
6	Fungisida	Pengelolaan tanaman	890	957	819	827
7	Herbisida	Pengelolaan tanaman	1.378	1.488	1.237	1.257
8	Insektisida	Pengelolaan tanaman Penyimpanan hasil pertanian Perikanan Peternakan	1.789	1.932	1.560	1.670
9	Moluskisida	Pengelolaan tanaman Perikanan	107	111	90	94
10	Nematisida	Pengelolaan tanaman	5	5	4	4
11	Pestisida Pengendalian Vektor pada Manusia	Pestisida rumah tangga Pemukiman	510	547	432	452
12	Pestisida Rumah Tangga (Rapelan)**	Pestisida rumah tangga	66	66	66	
13	Rodentisida	Pengelolaan tanaman Rumah tangga	90	94	60	65
14	ZPT	Pengelolaan tanaman	222	234	176	189
15	Lain-lain	Pengelolaan tanaman Perikanan Peternakan	17	17	18	18

Sumber : Direktorat Jenderal Prasarana dan Sarana Pertanian
 Source : Directorate General of Agricultural Infrastructure and Facilities

Keterangan : * Data sampai dengan April 2023

** Akarisida masuk kedalam lain-lain sesuai dengan Permentan No. 43 Tahun 2018

** Rapelan masuk kedalam pestisida rumah tangga sesuai dengan Permentan No. 43 Tahun 2020

Note : * Data until April 2023

**Acharicides are included in Others in accordance with Minister of Agriculture Regulation No. 43 of 2019



ALAT DAN MESIN PERTANIAN

*Agricultural Equipment and
Machinery*


4

Alat dan Mesin Pertanian Pra Panen

*Pre-Harvest Agricultural Equipment
and Machinery*

Alat dan Mesin Pertanian Pasca Panen

*Pasca-Harvest Agricultural Equipment
and Machinery*



Halaman ini sengaja dikosongkan / *This page is intentionally left blank*



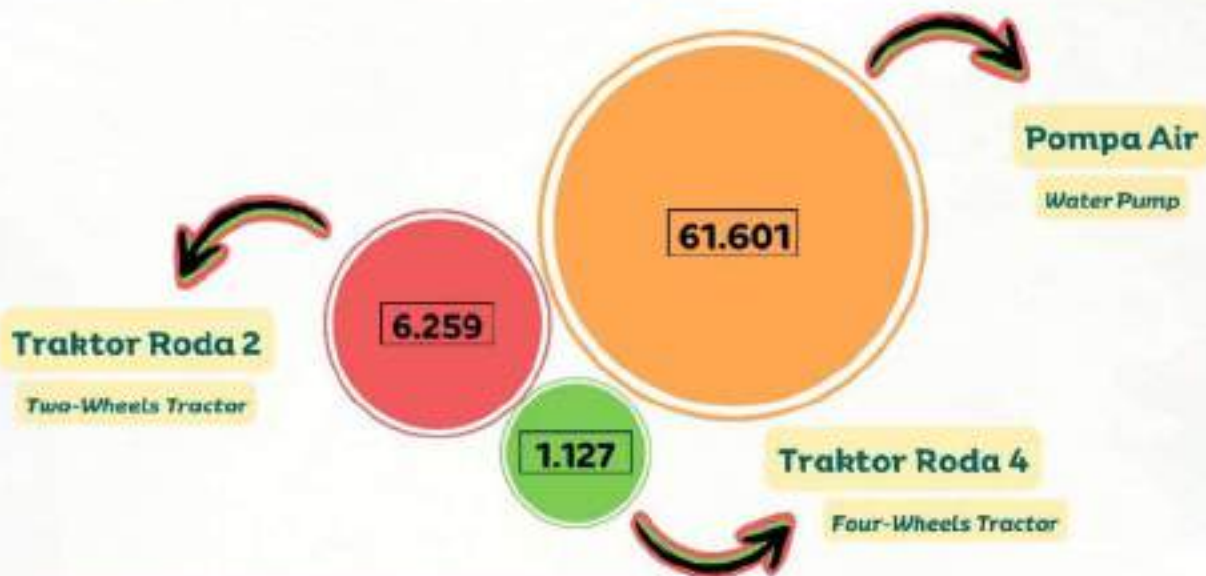
Bantuan Alsintan Pra Panen

Aid of Pre-Harvest Agricultural Equipment and Machinery



Gambar 4.1 Jumlah Bantuan Alat dan Mesin Pertanian Pra Panen, Tahun 2024*

Figure Aid of Pre-Harvest Agricultural Equipment and Machinery, 2024*



*] Data sampai dengan bulan Oktober 2024 / Data until October 2024

Gambar 4.2 Bantuan Alat dan Mesin Pertanian Traktor Roda 2, Tahun 2020 - 2024*

Figure Aid of Agricultural Equipment and Machinery 2-Wheels Tractor, 2020 - 2024*



Selama 5 tahun terakhir, pertumbuhan jumlah bantuan alat dan mesin pertanian traktor roda 2 terus mengalami penurunan dengan nilai rata-rata pertumbuhan sebagai berikut

Over the last five years, the growth in aid of agricultural equipment and machinery 2-wheels tractor has continued to decline with the average growth value as follows



*] Data sampai dengan bulan Oktober 2024 / Data until October 2024





Bantuan Alsintan Pra Panen

Aid of Pre-Harvest Agricultural Equipment and Machinery

Gambar 4.3 Bantuan Alat dan Mesin Pertanian Traktor Roda 4, Tahun 2020 - 2024*

Figure Aid of Agricultural Equipment and Machinery 4-Wheels Tractor, 2020 - 2024*



*J) Data sampai dengan bulan Oktober 2024/Data until October 2024

Rata-rata pertumbuhan jumlah bantuan alat dan mesin pertanian traktor roda 4 selama 5 tahun terakhir mengalami peningkatan

The average growth in aid of agricultural equipment and machinery 4-wheels tractor over the last five years has **increased**



5,08%



Gambar 4.4 Bantuan Alat dan Mesin Pertanian Pompa Air, Tahun 2020 - 2024*

Figure Aid of Agricultural Equipment and Machinery Water Pump Tractor, 2020 - 2024*



*J) Data sampai dengan bulan Oktober 2024/Data until October 2024

Rata-rata pertumbuhan jumlah bantuan alat dan mesin pertanian pompa air selama 5 tahun terakhir mengalami perubahan yang sangat signifikan

The average growth in aid of agricultural equipment and machinery water pump over the last five years has **changed very significantly**



490,34%



Bantuan Alsintan Pasca Panen

Aid of Post-Harvest Agricultural Equipment and Machinery



Gambar 4.5 Jumlah Bantuan Alat dan Mesin Pertanian Pasca Panen, Tahun 2024*

Figure Aid of Post-Harvest Agricultural Equipment and Machinery, 2024*



*) Data sampai dengan bulan Oktober 2024/Data until October 2024

Gambar 4.6 Bantuan Alat dan Mesin Pertanian Pasca Panen Padi, Tahun 2023 - 2024*

Figure Aid of Paddy Post-Harvest Agricultural Equipment and Machinery, 2023 - 2024*

Type/Type	2023	2024*
Power Thresher	709	-
Vertical Dryer	40	7
Combine Harvester	1.184	812
Rice Milling Unit	15	-

*) Data sampai dengan bulan Oktober 2024/Data until October 2024



Sumber: Ditjen Tanaman Pangan, Kementan





Bantuan Alsintan Pasca Panen

Aid of Post-Harvest Agricultural Equipment and Machinery

Gambar 4.7 Bantuan Alat dan Mesin Pertanian Pasca Panen Jagung, Tahun 2023 - 2024*

Figure Aid of Maize Post-Harvest Agricultural Equipment and Machinery, 2023-2024*


Tipe/Type	2023	2024*
Corn Sheller	441	-
Vertical Dryer	-	-



*) Tidak ada alokasi bantuan alat dan mesin pertanian - Pasca Panen Jagung Tahun 2024/No allocation for aid of Corn Post-Harvest Agricultural Equipment and Machinery in 2024

Gambar 4.8 Bantuan Alat dan Mesin Pertanian Pasca Panen Kedelai, Tahun 2020 - 2023*

Figure Aid of Soybean Post-Harvest Agricultural Equipment and Machinery, 2020 - 2023*



*) Data sampai dengan bulan Desember 2023/Data until December 2023

Catatan/Notes :

Tidak ada alokasi bantuan alat dan mesin pertanian - Pasca Panen Kedelai Tahun 2024

No allocation for aid of Soybean Post-Harvest Agricultural Equipment and Machinery in 2024



Tabel 4.1.1. Bantuan Alat dan Mesin Pertanian - Traktor Roda 2 (TR-2) di Indonesia (Unit), Tahun 2020 - 2024

Table Aid of Agricultural Equipment and Machinery - 2 Wheels Tractor in Indonesia (Unit), 2020 - 2024

No.	Provinsi/Province	Tahun/ Year					Total 2020 - 2024
		2020	2021	2022	2023	2024*	
1	Aceh	294	223	276	305	438	1.536
2	Sumatera Utara	212	157	244	170	475	1.258
3	Sumatera Barat	54	115	51	78	30	328
4	Riau	52	70	1	6	24	153
5	Jambi	-	9	-	33	220	262
6	Sumatera Selatan	167	128	128	161	240	824
7	Bengkulu	60	6	-	3	5	74
8	Lampung	174	309	300	342	200	1.325
9	Kepulauan Bangka Belitung	10	33	5	-	68	116
10	Kepulauan Riau	5	-	1	-	1	7
11	Jawa Barat	678	563	581	707	621	3.150
12	Jawa Tengah	573	529	515	484	658	2.759
13	D.I Yogyakarta	10	48	1	13	15	87
14	Jawa Timur	797	851	512	540	314	3.014
15	Banten	120	137	132	183	263	835
16	Bali	109	139	81	69	121	519
17	Nusa Tenggara Barat	127	186	144	199	168	824
18	Nusa Tenggara Timur	206	379	162	179	464	1.390
19	Kalimantan Barat	167	146	116	258	54	741
20	Kalimantan Tengah	322	252	61	73	272	980
21	Kalimantan Selatan	12	4	-	-	103	119
22	Kalimantan Timur	51	43	36	38	101	269
23	Kalimantan Utara	15	2	1	-	44	62
24	Sulawesi Utara	6	24	27	2	99	158
25	Sulawesi Tengah	318	19	98	59	11	505
26	Sulawesi Selatan	1.671	770	932	862	821	5.056
27	Sulawesi Tenggara	188	150	120	281	145	884
28	Gorontalo	30	93	135	99	56	413
29	Sulawesi Barat	81	131	86	87	48	433
30	Maluku	54	97	105	150	36	442
31	Maluku Utara	54	66	77	34	65	296
32	Papua Barat	10	9	20	-	5	44
33	Papua Barat Daya	-	-	-	-	-	-
34	Papua	39	59	52	89	-	239
35	Papua Selatan	-	-	-	-	65	65
36	Papua Tengah	-	-	-	-	7	7
37	Papua Pegunungan	-	-	-	-	2	2
Indonesia		6.666	5.747	5.000	5.504	6.259	29.176

Sumber : Direktorat Jenderal Prasarana dan Sarana Pertanian

Source : Directorate General of Agricultural Infrastructure and Facilities

Keterangan : -) Data tidak tersedia

* Data sampai dengan bulan Oktober 2024

Note : -) Data not available

* Data until October 2024

Tabel 4.1.1.1. Bantuan Alat dan Mesin Pertanian - Traktor Roda 2 (TR-2) di Provinsi Aceh (Unit), Tahun 2020 - 2024

Table Aid of Agricultural Equipment and Machinery - 2 Wheels Tractor in Aceh Province (Unit), 2020 - 2024

No.	Kabupaten/Kota District/City	Tahun/Year					Total 2020 - 2024
		2020	2021	2022	2023	2024*	
1	Aceh Barat	5	2	3	-	19	29
2	Aceh Barat Daya	15	3	5	1	-	24
3	Aceh Besar	11	8	29	23	59	130
4	Aceh Jaya	5	2	5	35	15	62
5	Aceh Selatan	7	10	5	1	25	48
6	Aceh Singkil	5		3	1	5	14
7	Aceh Tamiang	12	17	26	5	30	90
8	Aceh Tengah		9	10	3	38	60
9	Aceh Tenggara	40	69	56	89	20	274
10	Aceh Timur	17	18	14	14	9	72
11	Aceh Utara	105	47	49	61	46	308
12	Bener Meriah	5		5	5	-	15
13	Bireuen	17	13	15	5	10	60
14	Gayo Lues	1	5	3	1	-	10
15	Nagan Raya	1		5	19	20	45
16	Pidie	5	9	10	7	30	61
17	Pidie Jaya	9	2	10	1	24	46
18	Simeulue	24	2	3	30	45	104
19	Kota Banda Aceh	-	-	2	-	3	5
20	Kota Langsa	5	3	5	2	2	17
21	Kota Lhokseumawe	5	4	7	2	13	31
22	Kota Sabang	-	-	1	-		1
23	Kota Subulussalam	-	-	5	-	5	10
24	Dinas Provinsi	-	-	-	-	20	20
	Aceh	294	223	276	305	438	1.536

Sumber : Direktorat Jenderal Prasarana dan Sarana Pertanian

Source : Directorate General of Agricultural Infrastructure and Facilities

Keterangan : -) Data tidak tersedia

* Data sampai dengan bulan Oktober 2024

Note : -) Data not available

* Data until October 2024

Tabel 4.1.1.2. Bantuan Alat dan Mesin Pertanian - Traktor Roda 2 (TR-2) di Provinsi Sumatera Utara (Unit), Tahun 2020 - 2024

Table Aid of Agricultural Equipment and Machinery - 2 Wheels Tractor in Sumatera Utara Province (Unit), 2020 - 2024

No.	Kabupaten/Kota District/City	Tahun/ Year					Total 2020 - 2024
		2020	2021	2022	2023	2024*	
1	Asahan	-	3	15	9	17	44
2	Batu Bara	-	-	15	7	10	32
3	Dairi	-	4	10	10	-	24
4	Deli Serdang	-	18	24	18	21	81
5	Humbang Hasundutan	106	58	7	4	-	175
6	Karo	-	4	13	16	13	46
7	Labuhan Batu	6	-	3	-	10	19
8	Labuhan Batu Selatan	-	-	2	-	10	12
9	Labuhan Batu Utara	-	-	14	-	20	34
10	Langkat	-	-	12	20	36	68
11	Mandailing Natal	-	4	5	6	35	50
12	Nias	-	3	2	-	20	25
13	Nias Barat	-	-	2	-	-	2
14	Nias Selatan	-	3	2	-	-	5
15	Nias Utara	-	3	11	-	18	32
16	Padang Lawas	-	1	2	-	10	13
17	Padang Lawas Utara	3	4	6	-	10	23
18	Pakpak Bharat	-	-	3	7	12	22
19	Samosir	2	3	6	-	10	21
20	Serdang Bedagai	22	23	31	9	27	112
21	Simalungun	-	4	14	31	48	97
22	Tapanuli Selatan	-	3	11	5	4	23
23	Tapanuli Tengah	-	2	4	4	10	20
24	Tapanuli Utara	20	11	14	5	106	156
25	Toba Samosir	53	6	2	-	2	63
26	Kota Binjai	-	-	1	3	20	24
27	Kota Gunungsitoli	-	-	2	3	-	5
28	Kota Medan	-	-	5	-	-	5
29	Kota Padangsidimpuan	-	-	1	5	-	6
30	Kota Pematang Siantar	-	-	3	7	-	10
31	Kota Sibolga	-	-	-	-	-	-
32	Kota Tanjung Balai	-	-	1	1	6	8
33	Kota Tebing Tinggi	-	-	1	-	-	1
34	Dinas Provinsi	-	-	-	-	-	-
Sumatera Utara		212	157	244	170	475	1.258

Sumber : Direktorat Jenderal Prasarana dan Sarana Pertanian

Source : Directorate General of Agricultural Infrastructure and Facilities

Keterangan : -) Data tidak tersedia

* Data sampai dengan bulan Oktober 2024

Note : -) Data not available

* Data until October 2024

Tabel 4.1.1.3. Bantuan Alat dan Mesin Pertanian - Traktor Roda 2 (TR-2) di Provinsi Sumatera Barat (Unit), Tahun 2020 - 2024

Table Aid of Agricultural Equipment and Machinery - 2 Wheels Tractor in Sumatera Barat Province (Unit), 2020 - 2024

No.	Kabupaten/Kota District/City	Tahun/Year					Total 2020 - 2024
		2020	2021	2022	2023	2024*	
1	Agam	2	2	3	2	-	9
2	Dharmasraya	1	13	5	6	-	25
3	Kepulauan Mentawai	1	-	-	-	4	5
4	Lima Puluh Kota	-	5	2	2	-	9
5	Padang Pariaman	-	4	2	11	-	17
6	Pasaman	1	3	1	-	-	5
7	Pasaman Barat	-	8	-	-	-	8
8	Pesisir Selatan	14	32	6	7	-	59
9	Sijunjung	5	10	5	8	4	32
10	Solok	7	4	3	5	1	20
11	Solok Selatan	7	10	6	7	4	34
12	Tanah Datar	8	6	5	8	4	31
13	Kota Bukittinggi	-	-	-	1	-	1
14	Kota Padang	6	8	8	10	12	44
15	Kota Padang Panjang	-	-	-	-	-	-
16	Kota Pariaman	-	3	-	-	1	4
17	Kota Payakumbuh	2	-	-	-	-	2
18	Kota Sawah Lunto	-	7	5	9	-	21
19	Kota Solok	-	-	-	2	-	2
20	Dinas Provinsi	-	-	-	-	-	-
Sumatera Barat		54	115	51	78	30	328

Sumber : Direktorat Jenderal Prasarana dan Sarana Pertanian

Source : Directorate General of Agricultural Infrastructure and Facilities

Keterangan : -) Data tidak tersedia

* Data sampai dengan bulan Oktober 2024

Note : -) Data not available

* Data until October 2024

Tabel 4.1.1.4. Bantuan Alat dan Mesin Pertanian - Traktor Roda 2 (TR-2) di Provinsi Riau (Unit), Tahun 2020 - 2024

Table Aid of Agricultural Equipment and Machinery - 2 Wheels Tractor in Riau Province (Unit), 2020 - 2024

No.	Kabupaten/Kota District/City	Tahun/ Year					Total 2020 - 2024
		2020	2021	2022	2023	2024*	
1	Bengkalis	6	5	-	6	-	17
2	Indragiri Hilir	-	5	-	-	-	5
3	Indragiri Hulu	-	2	-	-	14	16
4	Kampar	-	2	-	-	-	2
5	Kepulauan Meranti	5	8	-	-	5	18
6	Kuantan Singingi	-	5	-	-	-	5
7	Pelalawan	-	3	-	-	5	8
8	Rokan Hilir	8	13	-	-	-	21
9	Rokan Hulu	10	6	-	-	-	16
10	Siak	10	9	-	-	-	19
11	Kota Dumai	6	5	-	-	-	11
12	Kota Pekanbaru	7	7	1	-	-	15
13	Dinas Provinsi	-	-	-	-	-	-
Riau		52	70	1	6	24	153

Sumber : Direktorat Jenderal Prasarana dan Sarana Pertanian

Source : Directorate General of Agricultural Infrastructure and Facilities

Keterangan : -) Data tidak tersedia

* Data sampai dengan bulan Oktober 2024

Note : -) Data not available

* Data until October 2024

Tabel 4.1.1.5. Bantuan Alat dan Mesin Pertanian - Traktor Roda 2 (TR-2) di Provinsi Jambi (Unit), Tahun 2020 - 2024
Table Aid of Agricultural Equipment and Machinery - 2 Wheels Tractor in Jambi Province (Unit), 2020 - 2024

No.	Kabupaten/Kota District/City	Tahun/ Year					Total 2020 - 2024
		2020	2021	2022	2023	2024*	
1	Batang Hari	-	-	-	-	55	55
2	Bungo	-	2	-	-	20	22
3	Kerinci	-	3	-	10	9	22
4	Merangin	-	2	-	3	10	15
5	Muaro Jambi	-	-	-	8	14	22
6	Sarolangun	-	-	-	4	32	36
7	Tanjung Jabung Barat	-	-	-	1	14	15
8	Tanjung Jabung Timur	-	2	-	1	21	24
9	Tebo	-	-	-	2	37	39
10	Kota Jambi	-	-	-	1		1
11	Kota Sungai Penuh	-	-	-	3	8	11
12	Dinas Provinsi	-	-	-	-	-	-
Jambi		-	9	-	33	220	262

Sumber : Direktorat Jenderal Prasarana dan Sarana Pertanian
 Source : Directorate General of Agricultural Infrastructure and Facilities

Keterangan : -) Data tidak tersedia
 * Data sampai dengan bulan Oktober 2024

Note : -) Data not available
 * Data until October 2024

Tabel 4.1.1.6. Bantuan Alat dan Mesin Pertanian - Traktor Roda 2 (TR-2) di Provinsi Sumatera Selatan (Unit), Tahun 2020 - 2024

Table Aid of Agricultural Equipment and Machinery - 2 Wheels Tractor in Sumatera Selatan Province (Unit), 2020 - 2024

No.	Kabupaten/Kota District/City	Tahun/Year					Total
		2020	2021	2022	2023	2024*	2020 - 2024
1	Banyuasin	32	67	-	27	25	151
2	Empat Lawang	-	-	3	4	-	7
3	Lahat	-	6	11	3	-	20
4	Muara Enim	-	3	11	4	15	33
5	Musi Banyuasin	24	6	48	3	12	93
6	Musi Rawas	15	12	-	27	-	54
7	Musi Rawas Utara	11	2	-	2	-	15
8	Ogan Ilir	25	4	3	10	19	61
9	Ogan Komering Ilir	-	3	9	10	84	106
10	Ogan Komering Ulu	-	2	-	5	-	7
11	Ogan Komering Ulu Selatan	-	2	2	11	25	40
12	Ogan Komering Ulu Timur	-	15	10	19	60	104
13	Penukal Abab Lematang Ilir	-	-	22	11	-	33
14	Kota Lubuklinggau	10	6	2	3	-	21
15	Kota Pagar Alam	40	-	4	3	-	47
16	Kota Palembang	10	-	-	5	-	15
17	Kota Prabumulih	-	-	3	14	-	17
18	Dinas Provinsi	-	-	-	-	-	-
Sumatera Selatan		167	128	128	161	240	824

Sumber : Direktorat Jenderal Prasarana dan Sarana Pertanian

Source : Directorate General of Agricultural Infrastructure and Facilities

Keterangan : -) Data tidak tersedia

* Data sampai dengan bulan Oktober 2024

Note : -) Data not available

* Data until October 2024

Tabel 4.1.1.7. Bantuan Alat dan Mesin Pertanian - Traktor Roda 2 (TR-2) di Provinsi Bengkulu (Unit), Tahun 2020 - 2024

Table Aid of Agricultural Equipment and Machinery - 2 Wheels Tractor in Bengkulu Province (Unit), 2020 - 2024

No.	Kabupaten/Kota District/City	Tahun/Year					Total 2020 - 2024
		2020	2021	2022	2023	2024*	
1	Bengkulu Selatan	-	2	-	3	-	5
2	Bengkulu Tengah	-	-	-	-	-	-
3	Bengkulu Utara	-	-	-	-	-	-
4	Kaur	50	-	-	-	5	55
5	Kepahiang	-	-	-	-	-	-
6	Lebong	-	-	-	-	-	-
7	Mukomuko	-	-	-	-	-	-
8	Rejang Lebong	-	1	-	-	-	1
9	Seluma	-	2	-	-	-	2
10	Kota Bengkulu	10	1	-	-	-	11
11	Dinas Provinsi	-	-	-	-	-	-
Bengkulu		60	6	-	3	5	74

Sumber : Direktorat Jenderal Prasarana dan Sarana Pertanian

Source : Directorate General of Agricultural Infrastructure and Facilities

Keterangan : -) Data tidak tersedia

* Data sampai dengan bulan Oktober 2024

Note : -) Data not available

* Data until October 2024

Tabel 4.1.1.8. Bantuan Alat dan Mesin Pertanian - Traktor Roda 2 (TR-2) di Provinsi Lampung (Unit), Tahun 2020 - 2024

Table Aid of Agricultural Equipment and Machinery - 2 Wheels Tractor in Lampung Province (Unit), 2020 - 2024

No.	Kabupaten/Kota District/City	Tahun/Year					Total 2020 - 2024
		2020	2021	2022	2023	2024*	
1	Lampung Barat	10	-	-	-	20	30
2	Lampung Selatan	31	-	15	3	5	54
3	Lampung Tengah	17	12	33	47	27	136
4	Lampung Timur	12	11	13	22	30	88
5	Lampung Utara	2	1	26	34	13	76
6	Mesuji	-	-	9	38	25	72
7	Pesawaran	44	-	19	7	10	80
8	Pesisir Barat	9	5	-	-	-	14
9	Pringsewu	10	5	17	3	6	41
10	Tanggamus	12	4	-	10	5	31
11	Tulang Bawang	3	64	27	46	35	175
12	Tulang Bawang Barat	4	2	28	15	16	65
13	Way Kanan	-	5	13	10	8	36
14	Kota Bandar Lampung	-	-	-	-	-	-
15	Kota Metro	8	-	-	-	-	8
16	Dinas Provinsi	12	200	100	107	-	419
Lampung		174	309	300	342	200	1.325

Sumber : Direktorat Jenderal Prasarana dan Sarana Pertanian

Source : Directorate General of Agricultural Infrastructure and Facilities

Keterangan : -) Data tidak tersedia

*Data sampai dengan bulan Oktober 2024

Note : -) Data not available

* Data until October 2024

Tabel 4.1.1.9. Bantuan Alat dan Mesin Pertanian - Traktor Roda 2 (TR-2) di Provinsi Kepulauan Bangka Belitung (Unit), Tahun 2020 - 2024

Table Aid of Agricultural Equipment and Machinery - 2 Wheels Tractor in Kepulauan Bangka Belitung Province (Unit), 2020 - 2024

No.	Kabupaten/Kota District/City	Tahun/Year					Total
		2020	2021	2022	2023	2024*	2020 - 2024
1	Bangka	-	-	-	-	13	13
2	Bangka Barat	-	-	-	-	12	12
3	Bangka Selatan	5	-	5	-	21	31
4	Bangka Tengah	5	-	-	-	5	10
5	Belitung	-	3	-	-	7	10
6	Belitung Timur	-	-	-	-	10	10
7	Kota Pangkal Pinang	-	-	-	-	-	-
8	Dinas Provinsi	-	30	-	-	-	30
Kepulauan Bangka Belitung		10	33	5	-	68	116

Sumber : Direktorat Jenderal Prasarana dan Sarana Pertanian

Source : Directorate General of Agricultural Infrastructure and Facilities

Keterangan : -) Data tidak tersedia

*Data sampai dengan bulan Oktober 2024

Note : -) Data not available

* Data until October 2024

Tabel 4.1.2.10. Bantuan Alat dan Mesin Pertanian - Traktor Roda 2 (TR-2) di Provinsi Kepulauan Riau (Unit), Tahun 2020 - 2024

Table Aid of Agricultural Equipment and Machinery - 2 Wheels Tractor in Kepulauan Riau Province (Unit), 2020 - 2024

No.	Kabupaten/Kota District/City	Tahun/Year					Total
		2020	2021	2022	2023	2024*	2020 - 2024
1	Bintan	-	-	1	-	1	2
2	Karimun	-	-	-	-	-	-
3	Kota Batam	5	-	-	-	-	5
4	Lingga	-	-	-	-	-	-
5	Natuna	-	-	-	-	-	-
6	Kepulauan Anambas	-	-	-	-	-	-
7	Kota Tanjung Pinang	-	-	-	-	-	-
Kepulauan Riau		5	-	1	-	1	7

Sumber : Direktorat Jenderal Prasarana dan Sarana Pertanian

Source : Directorate General of Agricultural Infrastructure and Facilities

Keterangan : -) Data tidak tersedia

*Data sampai dengan bulan Oktober 2024

Note : -) Data not available

* Data until October 2024

Tabel 4.1.1.11. Bantuan Alat dan Mesin Pertanian - Traktor Roda 2 (TR-2) di Provinsi Jawa Barat (Unit), Tahun 2020 - 2024

Table Aid of Agricultural Equipment and Machinery - 2 Wheel Tractor in Jawa Barat Province (Unit), 2020 - 2024

No.	Kabupaten/Kota District/City	Tahun/ Year					Total 2020 - 2024
		2020	2021	2022	2023	2024*	
1	Bandung	60	24	53	28	44	209
2	Bandung Barat	28	-	40	11	24	103
3	Bekasi	10	3	6	4	51	74
4	Bogor	4	-	45	64	45	158
5	Ciamis	40	29	15	38	10	132
6	Cianjur	111	111	42	109	63	436
7	Cirebon	10	14	26	34	26	110
8	Garut	35	33	38		1	107
9	Indramayu	54	66	39	39	45	243
10	Karawang	50	31	19	53	16	169
11	Kuningan	16	16	15	33	10	90
12	Majalengka	56	5	57	31	7	156
13	Pangandaran	17	20	22	41	41	141
14	Purwakarta	35	64	10	27	35	171
15	Subang	27	26	28	45	45	171
16	Sukabumi	66	70	62	71	93	362
17	Sumedang	7	24	17	20	2	70
18	Tasikmalaya	29	16	29	52	40	166
19	Kota Bandung	-	-	-	-	-	-
20	Kota Banjar	2	3	8	3	16	32
21	Kota Bekasi	-	-	-	-	5	5
22	Kota Bogor	9	5	5	1	-	20
23	Kota Cimahi	-	-	-	-	-	-
24	Kota Cirebon	-	-	-	-	-	-
25	Kota Depok	-	-	-	1	-	1
26	Kota Sukabumi	10	-	-	2	-	12
27	Kota Tasikmalaya	-	3	5	-	2	10
28	Dinas Provinsi	2	-	-	-	-	2
Jawa Barat		678	563	581	707	621	3.150

Sumber : Direktorat Jenderal Prasarana dan Sarana Pertanian

Source : Directorate General of Agricultural Infrastructure and Facilities

Keterangan : -) Data tidak tersedia

* Data sampai dengan bulan Oktober 2024

Note : -) Data not available

* Data until October 2024

Tabel 4.1.1.12. Bantuan Alat dan Mesin Pertanian - Traktor Roda 2 (TR-2) di Provinsi Jawa Tengah (Unit), Tahun 2020 - 2024

Table Aid of Agricultural Equipment and Machinery - 2 Wheels Tractor in Jawa Tengah Province (Unit), 2020 - 2024

No.	Kabupaten/Kota District/City	Tahun/ Year					Total 2020 - 2024
		2020	2021	2022	2023	2024*	
1	Banjarnegara	25	11	10	7	26	79
2	Banyumas	15	34	29	35	12	125
3	Batang	-	-	4	3	13	20
4	Blora	11	24	31	54	19	139
5	Boyolali	15	23	9	-	21	68
6	Brebes	11	9	8	8	18	54
7	Cilacap	39	35	75	98	69	316
8	Demak	9	8	-	4	33	54
9	Grobogan	11	18	16	21	45	111
10	Jepara	1	-	32	4	27	64
11	Karanganyar	46	33	24	1	-	104
12	Kebumen	27	28	38	47	35	175
13	Kendal	-	12	8	4	13	37
14	Klaten	53	27	11	22	23	136
15	Kudus	1	-	-	11	28	40
16	Magelang	35	42	37	28	25	167
17	Pati	31	31	27	21	40	150
18	Pekalongan	1	-	-	-	12	13
19	Pemalang	10	-	1	2	54	67
20	Purbalingga	39	25	11	10	17	102
21	Purworejo	30	19	20	45	24	138
22	Rembang	10	15	16	16	20	77
23	Semarang	-	-	-	-	31	31
24	Sragen	54	28	40	2	6	130
25	Sukoharjo	47	20	2	-	24	93
26	Tegal	8	2	-	2	13	25
27	Temanggung	21	59	33	26	10	149
28	Wonogiri	-	-	12	2	-	14
29	Wonosobo	23	24	21	9	-	77
30	Kota Magelang	-	2	-	-	-	2
31	Kota Pekalongan	-	-	-	-	-	-
32	Kota Salatiga	-	-	-	-	-	-
33	Kota Semarang	-	-	-	2	-	2
34	Kota Surakarta	-	-	-	-	-	-
35	Kota Tegal	-	-	-	-	-	-
36	Dinas Provinsi	-	-	-	-	-	-
Jawa Tengah		573	529	515	484	658	2.759

Sumber : Direktorat Jenderal Prasarana dan Sarana Pertanian
Source : Directorate General of Agricultural Infrastructure and Facilities

Keterangan : -) Data tidak tersedia
* Data sampai dengan bulan Oktober 2024
Note : -) Data not available
* Data until October 2024

Tabel 4.1.1.13. Bantuan Alat dan Mesin Pertanian - Traktor Roda 2 (TR-2) di D.I Yogyakarta (Unit), Tahun 2020 - 2024

Table Aid of Agricultural Equipment and Machinery - 2 Wheels Tractor in D.I Yogyakarta (Unit), 2020 - 2024

No.	Kabupaten/Kota District/City	Tahun/ Year					Total 2020 - 2024
		2020	2021	2022	2023	2024*	
1	Bantul	4	6	1	1	3	15
2	Gunung Kidul	2	8	-	5	10	25
3	Kota Yogyakarta	-	-	-	-	-	-
4	Kulon Progo	2	5	-	3	1	11
5	Sleman	2	29	-	4	1	36
6	Dinas Provinsi	-	-	-	-	-	-
D.I Yogyakarta		10	48	1	13	15	87

Sumber : Direktorat Jenderal Prasarana dan Sarana Pertanian

Source : Directorate General of Agricultural Infrastructure and Facilities

Keterangan : -) Data tidak tersedia

* Data sampai dengan bulan Oktober 2024

Note : -) Data not available

* Data until October 2024

Tabel 4.1.1.14. Bantuan Alat dan Mesin Pertanian - Traktor Roda 2 (TR-2) di Provinsi Jawa Timur (Unit), Tahun 2020 - 2024

Table Aid of Agricultural Equipment and Machinery - 2 Wheels Tractor in Jawa Timur Province (Unit), 2020 - 2024

No.	Kabupaten/Kota District/City	Tahun/ Year					Total 2020 - 2024
		2020	2021	2022	2023	2024*	
1	Bangkalan	8	71	-	4	3	86
2	Banyuwangi	20	54	4	6	5	89
3	Blitar	25	34	68	74	33	234
4	Bojonegoro	25	15	-	3		43
5	Bondowoso	22	12	8	3	2	47
6	Gresik	-	5	-	1	10	16
7	Jember	-	4	19	4	10	37
8	Jombang	83	67	30	27	1	208
9	Kediri	12	30	38	21	8	109
10	Lamongan	2	30	2	30	2	66
11	Lumajang	27	3	-	1	52	83
12	Madiun	92	78	31	49	26	276
13	Magetan	13	3	19	20	11	66
14	Malang	1	48	27	15	71	162
15	Mojokerto	35	30	45	8	-	118
16	Nganjuk	45	49	32	39	-	165
17	Ngawi	9	6	15	17	10	57
18	Pacitan	13	32	20	19	12	96
19	Pamekasan	70	45	19	35	15	184
20	Pasuruan	5	5	-	-	-	10
21	Ponorogo	21	8	29	38	-	96
22	Probolinggo	59	84	-	3	-	146
23	Sampang	5	16	-	8	-	29
24	Sidoarjo	1	9	13	5	-	28
25	Situbondo	34	7	5	18	-	64
26	Sumenep	107	72	43	31	-	253
27	Trenggalek	14	6	21	14	3	58
28	Tuban	34	15	4	14	23	90
29	Tulungagung	12	12	16	18	5	63
30	Kota Batu	-	-	-	-	2	2
31	Kota Blitar	3	-	-	4	10	17
32	Kota Kediri	-	-	-	-	-	-
33	Kota Madiun	-	1	4	8	-	13
34	Kota Malang	-	-	-	-	-	-
35	Kota Mojokerto	-	-	-	1	-	1
36	Kota Pasuruan	-	-	-	-	-	-
37	Kota Probolinggo	-	-	-	-	-	-
38	Kota Surabaya	-	-	-	2	-	2
39	Dinas Provinsi	-	-	-	-	-	-
Jawa Timur		797	851	512	540	314	3.014

Sumber : Direktorat Jenderal Prasarana dan Sarana Pertanian

Source : Directorate General of Agricultural Infrastructure and Facilities

Keterangan : -) Data tidak tersedia

* Data sampai dengan bulan Oktober 2024

Note : -) Data not available

* Data until October 2024

Tabel 4.1.1.15. Bantuan Alat dan Mesin Pertanian - Traktor Roda 2 (TR-2) di Provinsi Banten (Unit), Tahun 2020 - 2024

Table Aid of Agricultural Equipment and Machinery - 2 Wheels Tractor in Banten Province (Unit), 2020 - 2024

No.	Kabupaten/Kota District/City	Tahun/ Year					Total 2020 - 2024
		2020	2021	2022	2023	2024*	
1	Lebak	5	18	28	44	95	190
2	Pandeglang	3	18	27	51	91	190
3	Serang	85	72	36	54	24	271
4	Tangerang	17	23	8	10	10	68
5	Kota Cilegon	1	-	-	-	-	1
6	Kota Serang	9	6	33	24	20	92
7	Kota Tangerang	-	-	-	-	3	3
8	Kota Tangerang Selatan	-	-	-	-	-	-
9	Dinas Provinsi	-	-	-	-	20	20
Banten		120	137	132	183	263	815

Sumber : Direktorat Jenderal Prasarana dan Sarana Pertanian

Source : Directorate General of Agricultural Infrastructure and Facilities

Keterangan : -) Data tidak tersedia

* Data sampai dengan bulan Oktober 2024

Note : -) Data not available

* Data until October 2024

Tabel 4.1.1.16. Bantuan Alat dan Mesin Pertanian - Traktor Roda 2 (TR-2) di Provinsi Bali (Unit), Tahun 2020 - 2024

Table Aid of Agricultural Equipment and Machinery - 2 Wheels Tractor in Bali Province (Unit), 2020 - 2024

No.	Kabupaten/Kota District/City	Tahun/ Year					Total 2020 - 2024
		2020	2021	2022	2023	2024*	
1	Badung	21	29	6	1	26	83
2	Bangli	15	9	13	7	25	69
3	Buleleng	19	20	6	7	24	76
4	Gianyar	16	20	10	7	9	62
5	Jembrana	9	13	6	8	6	42
6	Karangasem	8	18	13	6	19	64
7	Klungkung	-	-	6	1	5	12
8	Tabanan	21	25	6	31	5	88
9	Kota Denpasar	-	-	-	1	2	3
10	Dinas Provinsi	-	5	15	-	-	20
Bali		109	139	81	69	121	519

Sumber : Direktorat Jenderal Prasarana dan Sarana Pertanian

Source : Directorate General of Agricultural Infrastructure and Facilities

Keterangan : -) Data tidak tersedia

* Data sampai dengan bulan Oktober 2024

Note : -) Data not available

* Data until October 2024

Tabel 4.1.1.17. Bantuan Alat dan Mesin Pertanian - Traktor Roda 2 (TR-2) di Provinsi Nusa Tenggara Barat (Unit), Tahun 2020 - 2024

Table Aid of Agricultural Equipment and Machinery - 2 Wheels Tractor in Nusa Tenggara Barat Province (Unit), 2020 - 2024

No.	Kabupaten/Kota District/City	Tahun/ Year					Total 2020 - 2024
		2020	2021	2022	2023	2024*	
1	Bima	30	35	46	59	7	177
2	Dompu	14	38	14	24	-	90
3	Lombok Barat	-	5	8	49	5	67
4	Lombok Tengah	4	9	8	6	17	44
5	Lombok Timur	6	13	15	18	51	103
6	Lombok Utara	6	1	3	1	3	14
7	Sumbawa	48	47	47	23	55	220
8	Sumbawa Barat	15	25	2	14	25	81
9	Kota Bima	3	12	1	5	5	26
10	Kota Mataram	1	1	-	-	-	2
11	Dinas Provinsi	-	-	-	-	-	-
Nusa Tenggara Barat		127	186	144	199	168	824

Sumber : Direktorat Jenderal Prasarana dan Sarana Pertanian

Source : Directorate General of Agricultural Infrastructure and Facilities

Keterangan : -) Data tidak tersedia

* Data sampai dengan bulan Oktober 2024

Note : -) Data not available

* Data until October 2024

Tabel 4.1.1.18. Bantuan Alat dan Mesin Pertanian - Traktor Roda 2 (TR-2) di Provinsi Nusa Tenggara Timur (Unit), Tahun 2020 - 2024

Table Aid of Agricultural Equipment and Machinery - 2 Wheels Tractor in Nusa Tenggara Timur Province (Unit), 2020 - 2024

No.	Kabupaten/Kota District/City	Tahun/ Year					Total
		2020	2021	2022	2023	2024*	2020 - 2024
1	Alor	6	5	5	3	5	24
2	Belu	23	22	9	16	17	87
3	Ende	10	8	6	6	35	65
4	Flores Timur	6	8	10	2	5	31
5	Kupang	22	14	5	19	37	97
6	Lembata	4	4	5	2	5	20
7	Malaka	19	29	5	16	10	79
8	Manggarai	6	11	6	3	20	46
9	Manggarai Barat	10	10	6	3	38	67
10	Manggarai Timur	8	13	15	5	76	117
11	Nagekeo	6	14	12	3	14	49
12	Ngada	6	12	10	4	24	56
13	Rote Ndao	15	9	10	12	28	74
14	Sabu Raijua	4	17	-	3		24
15	Sikka	4	6	5	4	18	37
16	Sumba Barat	-	9	1		15	25
17	Sumba Barat Daya	6	3	12	13	21	55
18	Sumba Tengah	20	113	-	4	5	142
19	Sumba Timur	10	10	-	13	22	55
20	Timor Tengah Selatan	12	10	15	9	21	67
21	Timor Tengah Utara	9	32	8	17	33	99
22	Kota Kupang	-	-	17	22	15	54
23	Dinas Provinsi	-	20	-	-		20
Nusa Tenggara Timur		206	379	162	179	464	1.390

Sumber : Direktorat Jenderal Prasarana dan Sarana Pertanian

Source : Directorate General of Agricultural Infrastructure and Facilities

Keterangan : -) Data tidak tersedia

* Data sampai dengan bulan Oktober 2024

Note : -) Data not available

* Data until October 2024

Tabel 4.1.1.19. Bantuan Alat dan Mesin Pertanian - Traktor Roda 2 (TR-2) di Provinsi Kalimantan Barat (Unit), Tahun 2020 - 2024

Table Aid of Agricultural Equipment and Machinery - 2 Wheels Tractor in Kalimantan Barat Province (Unit), 2020 - 2024

No.	Kabupaten/Kota District/City	Tahun/ Year					Total 2020 - 2024
		2020	2021	2022	2023	2024*	
1	Bengkayang	13	13	9	8	20	63
2	Kapuas Hulu	1	10	-	-	-	11
3	Kayong Utara	3	4	4	9	-	20
4	Ketapang	19	15	22	25	1	82
5	Kubu Raya	20	16	16	69	8	129
6	Landak	41	36	28	73	-	178
7	Melawi	2	12	11	3	-	28
8	Mempawah	3	13	10	31	-	57
9	Sambas	11	12	9	33	15	80
10	Sanggau	54	5	2	2	-	63
11	Sekadau	-	4	-	5	10	19
12	Sintang	-	5	5	-	-	10
13	Kota Pontianak	-	1	-	-	-	1
14	Kota Singkawang	-	-	-	-	-	-
15	Dinas Provinsi	-	-	-	-	-	-
Kalimantan Barat		167	146	116	258	54	741

Sumber : Direktorat Jenderal Prasarana dan Sarana Pertanian

Source : Directorate General of Agricultural Infrastructure and Facilities

Keterangan : -) Data tidak tersedia

* Data sampai dengan bulan Oktober 2024

Note : -) Data not available

* Data until October 2024

Tabel 4.1.1.20. Bantuan Alat dan Mesin Pertanian - Traktor Roda 2 (TR-2) di Provinsi Kalimantan Tengah (Unit), Tahun 2020 - 2024

Table Aid of Agricultural Equipment and Machinery - 2 Wheels Tractor in Kalimantan Tengah Province (Unit), 2020 - 2024

No.	Kabupaten/Kota District/City	Tahun/ Year					Total 2020 - 2024
		2020	2021	2022	2023	2024*	
1	Barito Selatan	-	5	-	-	-	5
2	Barito Timur	-	2	3	-	2	7
3	Barito Utara	-	-	-	5	5	10
4	Gunung Mas	-	-	-	-	1	1
5	Kapuas	150	25	20	8	106	309
6	Katingan	1	-	5	-	-	6
7	Kotawaringin Barat	-	3	6	9	2	20
8	Kotawaringin Timur	16	8	13	9	1	47
9	Lamandau	-	-	1	13	4	18
10	Murung Raya	-	-	-	-	-	-
11	Pulang Pisau	150	6	4	26	25	211
12	Seruyan	-	-	-	-	22	22
13	Sukamara	-	-	-	2	3	5
14	Kota Palangka Raya	5	3	9	1	1	19
15	Dinas Provinsi	-	200	-	-	100	300
Kalimantan Tengah		322	252	61	73	272	980

Sumber : Direktorat Jenderal Prasarana dan Sarana Pertanian

Source : Directorate General of Agricultural Infrastructure and Facilities

Keterangan : -) Data tidak tersedia

* Data sampai dengan bulan Oktober 2024

Note : -) Data not available

* Data until October 2024

Tabel 4.1.1.21. Bantuan Alat dan Mesin Pertanian - Traktor Roda 2 (TR-2) di Provinsi Kalimantan Selatan (Unit), Tahun 2020 - 2024

Table Aid of Agricultural Equipment and Machinery - 2 Wheels Tractor in Kalimantan Selatan Province (Unit), 2020 - 2024

No.	Kabupaten/Kota District/City	Tahun/Year					Total
		2020	2021	2022	2023	2024*	2020 - 2024
1	Balangan	-	-	-	-	5	5
2	Banjar	3	-	-	-	-	3
3	Barito Kuala	1	-	-	-	10	11
4	Hulu Sungai Selatan	1	-	-	-	15	16
5	Hulu Sungai Tengah	1	2	-	-	-	3
6	Hulu Sungai Utara	1	-	-	-	5	6
7	Kotabaru	-	-	-	-	-	-
8	Tabalong	-	-	-	-	5	5
9	Tanah Bumbu	-	-	-	-	25	25
10	Tanah Laut	4	-	-	-	28	32
11	Tapin	-	-	-	-	10	10
12	Kota Banjar Baru	1	2	-	-	-	3
13	Kota Banjarmasin	-	-	-	-	-	-
14	Dinas Provinsi	-	-	-	-	-	-
Kalimantan Selatan		12	4	-	-	103	119

Sumber : Direktorat Jenderal Prasarana dan Sarana Pertanian

Source : Directorate General of Agricultural Infrastructure and Facilities

Keterangan : -) Data tidak tersedia

* Data sampai dengan bulan Oktober 2024

Note : -) Data not available

* Data until October 2024

Tabel 4.1.1.22. Bantuan Alat dan Mesin Pertanian - Traktor Roda 2 (TR-2) di Provinsi Kalimantan Timur (Unit), Tahun 2020 - 2024

Table Aid of Agricultural Equipment and Machinery - 2 Wheels Tractor in Kalimantan Timur Province (Unit), 2020 - 2024

No.	Kabupaten/Kota District/City	Tahun/Year					Total
		2020	2021	2022	2023	2024*	2020 - 2024
1	Berau	4	3	5	-	10	22
2	Kutai Barat	1	4	3	2	6	16
3	Kutai Kartanegara	15	13	8	16	35	87
4	Kutai Timur	1	6	3	3	12	25
5	Mahakam Hulu	2	3	2	-	5	12
6	Paser	8	7	8	6	5	34
7	Penajam Paser Utara	7	7	4	4	14	36
8	Kota Balikpapan	-	-	-	-	-	-
9	Kota Bontang	-	-	-	-	-	-
10	Kota Samarinda	13	-	3	7	14	37
Kalimantan Timur		51	43	36	38	101	269

Sumber : Direktorat Jenderal Prasarana dan Sarana Pertanian

Source : Directorate General of Agricultural Infrastructure and Facilities

Keterangan : -) Data tidak tersedia

* Data sampai dengan bulan Oktober 2024

Note : -) Data not available

* Data until October 2024

Tabel 4.1.1.23. Bantuan Alat dan Mesin Pertanian - Traktor Roda 2 (TR-2) di Provinsi Kalimantan Utara (Unit), Tahun 2020 - 2024

Table Aid of Agricultural Equipment and Machinery - 2 Wheels Tractor in Kalimantan Utara Province (Unit), 2020 - 2024

No.	Kabupaten/Kota District/City	Tahun/Year					Total
		2020	2021	2022	2023	2024*	2020 - 2024
1	Bulungan	15	2	-	-	5	22
2	Malinau	-	-	1	-	10	11
3	Nunukan	-	-	-	-	10	10
4	Tana Tidung	-	-	-	-	19	19
5	Kota Tarakan	-	-	-	-	-	-
Kalimantan Utara		15	2	1	-	44	62

Sumber : Direktorat Jenderal Prasarana dan Sarana Pertanian

Source : Directorate General of Agricultural Infrastructure and Facilities

Keterangan : -) Data tidak tersedia

* Data sampai dengan bulan Oktober 2024

Note : -) Data not available

* Data until October 2024

Tabel 4.1.1.24. Bantuan Alat dan Mesin Pertanian - Traktor Roda 2 (TR-2) di Provinsi Sulawesi Utara (Unit), Tahun 2020 - 2024

Table Aid of Agricultural Equipment and Machinery - 2 Wheels Tractor in Sulawesi Utara Province (Unit), 2020 - 2024

No.	Kabupaten/Kota District/City	Tahun/ Year					Total 2020 - 2024
		2020	2021	2022	2023	2024*	
1	Bolaang Mongondow	-	-	-	-	5	5
2	Bolaang Mongondow Selatan	-	1	-	-	10	11
3	Bolaang Mongondow Timur	-	3	-	-	15	18
4	Bolaang Mongondow Utara	-	-	-	-	20	20
5	Kepulauan Sangihe	-	-	-	-	5	5
6	Kepulauan Talaud	-	-	-	-	5	5
7	Minahasa	3	5	-	-	5	13
8	Minahasa Selatan	-	5	1	-	5	11
9	Minahasa Tenggara	3	-	1	-	10	14
10	Minahasa Utara	-	-	-	-	10	10
11	Talaud	-	-	-	-	-	-
12	Siau Tagulandang Biaro	-	-	-	-	-	-
13	Kota Bitung	-	-	-	2	-	2
14	Kota Kotamobagu	-	-	-	-	5	5
15	Kota Tomohon	-	-	-	-	4	4
16	Kota Manado	-	10	-	-	-	10
17	Dinas Provinsi	-	-	25	-	-	25
Sulawesi Utara		6	24	27	2	99	158

Sumber : Direktorat Jenderal Prasarana dan Sarana Pertanian

Source : Directorate General of Agricultural Infrastructure and Facilities

Keterangan : -) Data tidak tersedia

* Data sampai dengan bulan Oktober 2024

Note : -) Data not available

* Data until October 2024

Tabel 4.1.1.25. Bantuan Alat dan Mesin Pertanian - Traktor Roda 2 (TR-2) di Provinsi Sulawesi Tengah (Unit), Tahun 2020 - 2024

Table Aid of Agricultural Equipment and Machinery - 2 Wheels Tractor in Sulawesi Tengah Province (Unit), 2020 - 2024

No.	Kabupaten/Kota District/City	Tahun/ Year					Total 2020 - 2024
		2020	2021	2022	2023	2024*	
1	Banggai	-	8	-	-	-	8
2	Banggai Kepulauan	-	-	-	-	-	-
3	Buol	-	-	-	-	-	-
4	Donggala	70	-	9	4	5	88
5	Morowali	-	2	-	20	-	22
6	Morowali Utara	28	-	1	-	1	30
7	Parigi Moutong	99	5	10	17	-	131
8	Poso	35	-	9	5	-	49
9	Sigi	10	4	8	4	5	31
10	Tojo Una-Una	-	-	9	7	-	16
11	Toli-Toli	20	-	-	-	-	20
12	Kota Palu	4	-	2	2	-	8
13	Dinas Provinsi	52	-	50	-	-	102
Sulawesi Tengah		318	19	98	59	11	505

Sumber : Direktorat Jenderal Prasarana dan Sarana Pertanian

Source : Directorate General of Agricultural Infrastructure and Facilities

Keterangan : -) Data tidak tersedia

* Data sampai dengan bulan Oktober 2024

Note : -) Data not available

* Data until October 2024

Tabel 4.1.1.26. Bantuan Alat dan Mesin Pertanian - Traktor Roda 2 (TR-2) di Provinsi Sulawesi Selatan (Unit), Tahun 2020 - 2024

Table Aid of Agricultural Equipment and Machinery - 2 Wheels Tractor in Sulawesi Selatan Province (Unit), 2020 - 2024

No.	Kabupaten/Kota District/City	Tahun/ Year					Total 2020 - 2024
		2020	2021	2022	2023	2024*	
1	Bantaeng	104	27	34	25	15	205
2	Barru	100	30	3	1	5	139
3	Bone	94	80	49	76	301	600
4	Bulukumba	32	6	9	5	13	65
5	Enrekang	100	50	67	38	2	257
6	Gowa	70	78	72	152	76	448
7	Jeneponto	25	34	9	29	20	117
8	Kepulauan Selayar	20	-	-	7	2	29
9	Luwu	50	-	102	95	30	277
10	Luwu Timur	50	-	2		5	57
11	Luwu Utara	50	-	-		4	54
12	Maros	74	9	9	46	64	202
13	Pangkajene dan Kepulauan	68	5	52	11	12	148
14	Pinrang	127	22	171	200	11	531
15	Selayar	-	-	-	-	-	-
16	Sidenreng Rappang	4	-	2	4	66	76
17	Sinjai	52	10	-	-	47	109
18	Soppeng	123	-	-	2	33	158
19	Takalar	47	-	2	17	4	70
20	Tana Toraja	65	-	13	-	15	93
21	Toraja Utara	65	20	6	-	18	109
22	Wajo	96	12	42	56	73	279
23	Kota Makassar	5	50	5	30	-	90
24	Kota Palopo	50	30	101	1	3	185
25	Kota Parepare	-	5	30	-	2	37
26	Dinas Provinsi	200	302	152	67	-	721
Sulawesi Selatan		1.671	770	932	862	821	5.056

Sumber : Direktorat Jenderal Prasarana dan Sarana Pertanian

Source : Directorate General of Agricultural Infrastructure and Facilities

Keterangan : -) Data tidak tersedia

* Data sampai dengan bulan Oktober 2024

Note : -) Data not available

* Data until October 2024

Tabel 4.1.1.27. Bantuan Alat dan Mesin Pertanian - Traktor Roda 2 (TR-2) di Provinsi Sulawesi Tenggara (Unit), Tahun 2020 - 2024

Table Aid of Agricultural Equipment and Machinery - 2 Wheels Tractor in Sulawesi Tenggara Province (Unit), 2020 – 2024

No.	Kabupaten/Kota District/City	Tahun/ Year					Total 2020 - 2024
		2020	2021	2022	2023	2024*	
1	Baubau	-	-	-	-	-	-
2	Bombana	103	-	-	40	25	168
3	Buton	-	-	-	-	-	-
4	Buton Selatan	-	-	-	-	-	-
5	Buton Tengah	-	-	-	-	-	-
6	Buton Utara	-	-	-	-	10	10
7	Kendari	-	-	-	-	-	-
8	Kolaka	-	2	3	43	-	48
9	Kolaka Timur	-	59	60	48	13	180
10	Kolaka Utara	-	-	-	-	-	-
11	Konawe	64	64	53	58	34	273
12	Konawe Kepulauan	-	-	-	-	-	-
13	Konawe Selatan	-	11	4	73	27	115
14	Konawe Utara	-	-	-	-	25	25
15	Muna	11	-	-	7	-	18
16	Muna Barat	-	-	-	12	-	12
17	Wakatobi	-	-	-	-	-	-
18	Kota Baubau	10	-	-	-	1	11
19	Kota Kendari	-	-	-	-	-	-
20	Dinas Provinsi	-	14	-	-	10	24
Sulawesi Tenggara		188	150	120	281	145	884

Sumber : Direktorat Jenderal Prasarana dan Sarana Pertanian

Source : Directorate General of Agricultural Infrastructure and Facilities

Keterangan : -) Data tidak tersedia

* Data sampai dengan bulan Oktober 2024

Note : -) Data not available

* Data until October 2024

Tabel 4.1.1.28. Bantuan Alat dan Mesin Pertanian - Traktor Roda 2 (TR-2) di Provinsi Gorontalo (Unit), Tahun 2020 - 2024

Table Aid of Agricultural Equipment and Machinery - 2 Wheels Tractor in Gorontalo Province (Unit), 2020 - 2024

No.	Kabupaten/Kota District/City	Tahun/ Year					Total 2020 - 2024
		2020	2021	2022	2023	2024*	
1	Boalemo	-	17	16	16	5	54
2	Bone Bolango	-	3	15	23	-	41
3	Gorontalo	10	31	45	-	11	97
4	Gorontalo Utara	-	-	33	48	15	96
5	Pohuwato	-	22	18	-	25	65
6	Kota Gorontalo	-	20	8	12	-	40
7	Dinas Provinsi	20	-	-	-	-	20
Gorontalo		30	93	135	99	56	413

Sumber : Direktorat Jenderal Prasarana dan Sarana Pertanian

Source : Directorate General of Agricultural Infrastructure and Facilities

Keterangan : -) Data tidak tersedia

* Data sampai dengan bulan Oktober 2024

Note : -) Data not available

* Data until October 2024

Tabel 4.1.1.29. Bantuan Alat dan Mesin Pertanian - Traktor Roda 2 (TR-2) di Provinsi Sulawesi Barat (Unit), Tahun 2020 - 2024

Table Aid of Agricultural Equipment and Machinery - 2 Wheels Tractor in Sulawesi Barat Province (Unit), 2020 - 2024

No.	Kabupaten/Kota District/City	Tahun/ Year					Total 2020 - 2024
		2020	2021	2022	2023	2024*	
1	Majene	-	10	2	1	5	18
2	Mamasa	19	37	2	-	-	58
3	Mamuju	62	60	39	49	15	225
4	Mamuju Tengah	-	-	10	2	10	22
5	Mamuju Utara	-	-	-	-	-	-
6	Polewali Mandar	-	4	30	35	10	79
7	Pasangkayu	-	-	3	-	8	11
8	Dinas Provinsi	-	20	-	-	-	20
Sulawesi Barat		81	131	86	87	48	433

Sumber : Direktorat Jenderal Prasarana dan Sarana Pertanian

Source : Directorate General of Agricultural Infrastructure and Facilities

Keterangan : -) Data tidak tersedia

* Data sampai dengan bulan Oktober 2024

Note : -) Data not available

* Data until October 2024

Tabel 4.1.1.30. Bantuan Alat dan Mesin Pertanian - Traktor Roda 2 (TR-2) di Provinsi Maluku (Unit), Tahun 2020 - 2024

Table Aid of Agricultural Equipment and Machinery - 2 Wheels Tractor in Maluku Province (Unit), 2020 - 2024

No.	Kabupaten/Kota District/City	Tahun/ Year					Total
		2020	2021	2022	2023	2024*	2020 - 2024
1	Buru	-	13	14	44	15	86
2	Buru Selatan	-	-	-	2	-	2
3	Kepulauan Aru	-	-	4	4	-	8
4	Maluku Barat Daya	-	2	-	2	-	4
5	Maluku Tengah	39	51	43	35	11	179
6	Maluku Tenggara	-	8	5	6	5	24
7	Maluku Tenggara Barat	-	2	-	-	-	2
8	Kepulauan Tanimbar	-	-	-	3	-	3
9	Seram Bagian Barat	10	10	28	27	-	75
10	Seram Bagian Timur	5	10	4	20	5	44
11	Kota Ambon	-	1	2	4	-	7
12	Kota Tual	-	-	5	3	-	8
13	Dinas Provinsi	-	-	-	-	-	-
Maluku		54	97	105	150	36	442

Sumber : Direktorat Jenderal Prasarana dan Sarana Pertanian

Source : Directorate General of Agricultural Infrastructure and Facilities

Keterangan : -) Data tidak tersedia

* Data sampai dengan bulan Oktober 2024

Note : -) Data not available

* Data until October 2024

Tabel 4.1.1.31. Bantuan Alat dan Mesin Pertanian - Traktor Roda 2 (TR-2) di Provinsi Maluku Utara (Unit), Tahun 2020 - 2024

Table Aid of Agricultural Equipment and Machinery - 2 Wheels Tractor in Maluku Utara Province (Unit), 2020 - 2024

No.	Kabupaten/Kota District/City	Tahun/ Year					Total 2020 - 2024
		2020	2021	2022	2023	2024*	
1	Halmahera Barat	8	-	-	-	8	16
2	Halmahera Selatan	8	-	-	-	10	18
3	Halmahera Tengah	-	-	-	-	11	11
4	Halmahera Timur	25	13	-	-	17	55
5	Halmahera Utara	13	12	-	-	8	33
6	Kepulauan Sula	-	17	26	10	-	53
7	Pulau Morotai	-	-	25	-	4	29
8	Pulau Taliabu	-	24	26	24	7	81
9	Tidore Kepulauan	-	-	-	-	-	-
10	Kota Ternate	-	-	-	-	-	-
11	Kota Tidore Kepulauan	-	-	-	-	-	-
12	Dinas Provinsi	-	-	-	-	-	-
Maluku Utara		54	66	77	34	65	296

Sumber : Direktorat Jenderal Prasarana dan Sarana Pertanian

Source : Directorate General of Agricultural Infrastructure and Facilities

Keterangan : -) Data tidak tersedia

* Data sampai dengan bulan Oktober 2024

Note : -) Data not available

* Data until October 2024

Tabel 4.1.1.32. Bantuan Alat dan Mesin Pertanian - Traktor Roda 2 (TR-2) di Provinsi Papua Barat (Unit), Tahun 2020 - 2024

Table Aid of Agricultural Equipment and Machinery - 2 Wheels Tractor in Papua Barat Province (Unit), 2020 - 2024

No.	Kabupaten/Kota District/City	Tahun/ Year					Total 2020 - 2024
		2020	2021	2022	2023	2024*	
1	Fakfak	-	-	-	-	-	-
2	Kaimana	-	-	-	-	-	-
3	Manokwari	-	5	-	-	-	-
4	Manokwari Selatan	-	-	-	-	-	-
5	Teluk Bintuni	-	-	-	-	-	-
6	Teluk Wondama	-	-	-	-	-	-
7	Dinas Provinsi	-	-	20	-	-	-
Papua Barat		-	5	20	-	-	-

Sumber : Direktorat Jenderal Prasarana dan Sarana Pertanian

Source : Directorate General of Agricultural Infrastructure and Facilities

Keterangan : -) Data tidak tersedia

* Data sampai dengan bulan Oktober 2024

Note : -) Data not available

* Data until October 2024

Tabel 4.1.1.33. Bantuan Alat dan Mesin Pertanian - Traktor Roda 2 (TR-2) di Provinsi Papua Barat Daya (Unit), Tahun 2023 - 2024

Table Aid of Agricultural Equipment and Machinery - 2 Wheels Tractor in Papua Barat Province (Unit), 2023 - 2024

No.	Kabupaten/Kota District/City	Tahun/Year		Total 2023 - 2024
		2023	2024*	
1	Raja Ampat	-	-	-
2	Sorong	-	-	-
3	Sorong Selatan	-	-	-
4	Tambrauw	-	-	-
5	Dinas Provinsi	-	-	-
Papua Barat Daya		-	-	-

Sumber : Direktorat Jenderal Prasarana dan Sarana Pertanian

Source : Directorate General of Agricultural Infrastructure and Facilities

Keterangan : -) Data tidak tersedia

* Data sampai dengan bulan Oktober 2024

Note : -) Data not available

* Data until October 2024

Tabel 4.1.1.34. Bantuan Alat dan Mesin Pertanian - Traktor Roda 2 (TR-2) di Provinsi Papua (Unit), Tahun 2020 - 2024

Table Aid of Agricultural Equipment and Machinery - 2 Wheels Tractor in Papua Province (Unit), 2020 - 2024

No.	Kabupaten/Kota District/City	Tahun/ Year					Total
		2020	2021	2022	2023	2024*	2023 - 2024
1	Biak Numfor	-	-	-	5	-	5
2	Jayapura	-	-	1	-	-	-
3	Keerom	-	8	-	20	-	20
4	Supiori	-	-	-	-	-	-
5	Waropen	-	-	-	-	-	-
6	Sarmi	-	-	-	-	-	-
7	Kepulauan Yappen	-	2	-	-	-	-
8	Kota Jayapura	3	-	-	-	-	-
9	Dinas Provinsi	-	-	-	-	-	-
Papua		3	10	1	25	-	25

Sumber : Direktorat Jenderal Prasarana dan Sarana Pertanian

Source : Directorate General of Agricultural Infrastructure and Facilities

Keterangan : -) Data tidak tersedia

* Data sampai dengan bulan Oktober 2024

Note : -) Data not available

* Data until October 2024

Tabel 4.1.1.35. Bantuan Alat dan Mesin Pertanian - Traktor Roda 2 (TR-2) di Provinsi Papua Selatan (Unit), Tahun 2023 - 2024

Table Aid of Agricultural Equipment and Machinery - 2 Wheels Tractor in Papua Selatan Province (Unit), 2023 - 2024

No.	Kabupaten/Kota District/City	Tahun/ Year					Total
		2020	2021	2022	2023	2024*	2020 - 2024
1	Asmat	-	-	-	-	-	-
2	Boven Digoel	-	5	2	5	-	5
3	Mappi	-	8	-	-	-	-
4	Merauke	24	36	47	59	65	124
5	Dinas Provinsi	-	-	-	-	-	-
Papua Selatan		24	49	49	64	65	129

Sumber : Direktorat Jenderal Prasarana dan Sarana Pertanian

Source : Directorate General of Agricultural Infrastructure and Facilities

Keterangan : -) Data tidak tersedia

* Data sampai dengan bulan Oktober 2024

Note : -) Data not available

* Data until October 2024

Tabel 4.1.1.36. Bantuan Alat dan Mesin Pertanian - Traktor Roda 2 (TR-2) di Provinsi Papua Tengah (Unit), Tahun 2023 - 2024
Table Aid of Agricultural Equipment and Machinery - 2 Wheels Tractor in Papua Tengah Province (Unit), 2023 – 2024

No.	Kabupaten/Kota District/City	Tahun/ Year					Total
		2020	2021	2022	2023	2024*	2023 - 2024
1	Deiyai	-	-	-	-	-	-
2	Dogiyai	-	-	-	-	-	-
3	Intan Jaya	-	-	-	-	-	-
4	Mimika	-	-	-	-	4	4
5	Nabire	-	-	-	-	3	3
6	Paniai	-	-	-	-	-	-
7	Puncak	-	-	-	-	-	-
8	Puncak Jaya	-	-	-	-	-	-
9	Dinas Provinsi	-	-	-	-	-	-
Papua Tengah		-	-	-	-	7	7

Sumber : Direktorat Jenderal Prasarana dan Sarana Pertanian
 Source : Directorate General of Agricultural Infrastructure and Facilities

Keterangan : -) Data tidak tersedia
 * Data sampai dengan bulan Oktober 2024

Note : -) Data not available
 * Data until October 2024

Tabel 4.1.1.37. Bantuan Alat dan Mesin Pertanian - Traktor Roda 2 (TR-2) di Provinsi Papua Pegunungan (Unit), Tahun 2023 - 2024

Table Aid of Agricultural Equipment and Machinery - 2 Wheels Tractor in Papua Pegunungan Province (Unit), 2023 - 2024

No.	Kabupaten/Kota District/City	Tahun/ Year					Total
		2020	2021	2022	2023	2024*	2023 - 2024
1	Nduga	-	-	-	-	-	-
2	Jayawijaya	-	-	-	-	-	-
3	Mamberamo Tengah	-	-	-	-	-	-
4	Pegunungan Bintang	-	-	-	-	-	-
5	Tolikara	-	-	-	-	-	-
6	Yahukimo	-	-	2	-	-	-
7	Lanny Jaya	-	-	-	-	-	-
8	Yalimo	-	-	-	-	-	-
9	Dinas Provinsi	-	-	-	-	2	2
Papua Pegunungan		-	-	2	-	2	2

Sumber : Direktorat Jenderal Prasarana dan Sarana Pertanian

Source : Directorate General of Agricultural Infrastructure and Facilities

Keterangan : -) Data tidak tersedia

* Data sampai dengan bulan Oktober 2024

Note : -) Data not available

* Data until October 2024

Tabel 4.1.2. Bantuan Alat dan Mesin Pertanian - Traktor Roda 4 (TR-4) di Indonesia (Unit), Tahun 2020 - 2024

Table Aid of Agricultural Equipment and Machinery - 4 Wheels Tractor in Indonesia (Unit), 2020 - 2024

No.	Provinsi/Province	Tahun/Year					Total 2020 - 2024
		2020	2021	2022	2023	2024*	
1	Aceh	38	49	36	118	83	324
2	Sumatera Utara	32	35	31	64	98	260
3	Sumatera Barat	8	10	7	13	-	38
4	Riau	7	7	2	2	2	20
5	Jambi	-	-	1	5	-	6
6	Sumatera Selatan	27	53	24	38	147	289
7	Bengkulu	5	-	-	-	-	5
8	Lampung	32	42	46	57	27	204
9	Kepulauan Bangka Belitung	-	7	-	-	19	26
10	Kepulauan Riau	-	-	-	3	-	3
11	DKI Jakarta	-	-	-	-	2	2
12	Jawa Barat	61	69	50	76	21	277
13	Jawa Tengah	59	70	49	65	72	315
14	DI. Yogyakarta	1	1	-	-	-	2
15	Jawa Timur	102	77	73	87	49	388
16	Banten	11	12	12	25	48	108
17	Bali	9	12	5	3	-	29
18	Nusa Tenggara Barat	13	24	19	28	26	110
19	Nusa Tenggara Timur	44	71	21	36	69	241
20	Kalimantan Barat	18	17	9	22	1	67
21	Kalimantan Tengah	275	58	10	8	80	431
22	Kalimantan Selatan	10	-	1	-	23	34
23	Kalimantan Timur	16	16	9	11	5	57
24	Kalimantan Utara	-	-	-	-	-	-
25	Sulawesi Utara	25	5	10	1	44	85
26	Sulawesi Tengah	27	4	33	21	1	86
27	Sulawesi Selatan	122	150	198	222	129	821
28	Sulawesi Tenggara	35	26	21	47	29	158
29	Gorontalo	13	12	22	41	23	111
30	Sulawesi Barat	7	21	13	24	2	67
31	Maluku	8	17	14	36	4	79
32	Maluku Utara	8	10	7	10	2	37
33	Papua Barat	2	1	1	-	3	7
34	Papua Barat Daya	-	-	-	-	-	-
35	Papua	8	2	1	3	1	15
36	Papua Selatan	10	10	4	10	113	147
37	Papua Tengah	-	-	-	-	4	4
38	Papua Pegunungan	-	-	1	-	-	1
	Indonesia	1.033	888	730	1.076	1.127	4.854

Sumber : Direktorat Jenderal Prasarana dan Sarana Pertanian

Source : Directorate General of Agricultural Infrastructure and Facilities

Keterangan : -) Data tidak tersedia

* Data sampai dengan bulan Oktober 2024

Note : -) Data not available

* Data until October 2024

Tabel 4.1.2.1. Bantuan Alat dan Mesin Pertanian - Traktor Roda 4 (TR-4) di Provinsi Aceh (Unit), Tahun 2020 - 2024

Table Aid of Agricultural Equipment and Machinery - 4 Wheels Tractor in Aceh Province (Unit), 2020 - 2024

No.	Kabupaten/Kota District/City	Tahun/ Year					Total 2020 - 2024
		2020	2021	2022	2023	2024*	
1	Aceh Barat	-	-	-	4	-	4
2	Aceh Besar	1	2	10	18	9	40
3	Gayo Lues	1	-	-	-	-	1
4	Aceh Selatan	-	2	1	1	13	17
5	Aceh Singkil	-	-	-	-	-	-
6	Aceh Tengah	-	-	-	-	4	4
7	Aceh Tenggara	5	8	8	10	3	34
8	Aceh Timur	5	6	1	8	1	21
9	Aceh Utara	12	9	11	18	9	59
10	Bireun	3	1	3	5	-	12
11	Pidie	1	10	-	8	13	32
12	Pidie Jaya	8	2	-	3	10	23
13	Simeuleu	-	-	-	5	-	5
14	Aceh Barat Daya	-	1	1	-	-	2
15	Aceh Jaya	-	2	-	4	2	8
16	Nagan Raya	-	3	-	5	3	11
17	Aceh Tamiang	-	2	1	2	5	10
18	Bener Meriah	-	1	-	20	-	21
19	Kota Langsa	-	-	-	2	3	5
20	Kota Sabang	-	-	-	-	-	-
21	Kota Banda Aceh	-	-	-	-	-	-
22	Kota Lhokseumawe	2	-	-	-	3	5
23	Kota Subulussalam	-	-	-	-	-	-
24	Dinas Provinsi Aceh	-	-	-	5	5	10
	Aceh	38	49	36	118	83	324

Sumber : Direktorat Jenderal Prasarana dan Sarana Pertanian

Source : Directorate General of Agricultural Infrastructure and Facilities

Keterangan : -) Data tidak tersedia

* Data sampai dengan bulan Oktober 2024

Note : -) Data not available

* Data until October 2024

Tabel 4.1.2.2. Bantuan Alat dan Mesin Pertanian - Traktor Roda 4 (TR-4) di Provinsi Sumatera Utara (Unit), Tahun 2020 - 2024

Table Aid of Agricultural Equipment and Machinery - 4 Wheels Tractor in Sumatera Utara Province (Unit), 2020 - 2024

No.	Kabupaten/Kota District/City	Tahun/Year					Total 2020 - 2024
		2020	2021	2022	2023	2024*	
1	Asahan	-	-	1	1	3	5
2	Dairi	-	-	-	4	-	4
3	Deli Serdang	-	3	3	14	9	29
4	Tanah Karo	-	1	1	6	-	8
5	Labuhan Batu	-	-	-	-	5	5
6	Labuhan Batu Utara	-	-	-	-	-	-
7	Langkat	-	-	2	3	2	7
8	Mandailing Natal	-	-	1	1	13	15
9	Nias	-	-	-	-	5	5
10	Simalungun	-	-	4	7	3	14
11	Tapanuli Selatan	-	-	2	1	-	3
12	Tapanuli Utara	1	2	-	2	14	19
13	Serdang Bedagai	6	-	14	2	8	30
14	Nias Selatan	-	-	-	-	-	-
15	Nias Barat	-	-	-	-	-	-
16	Toba	-	2	-	-	-	2
17	Pakpak Barat	-	-	-	20	-	20
18	Humbang Hasundutan	25	15	-	-	-	40
19	Samosir	-	-	1	1	-	2
20	Padang Lawas	-	-	-	-	10	10
21	Padang Lawas Utara	-	2	-	-	2	4
22	Tapanuli Tengah	-	-	-	1	-	1
23	Batubara	-	-	1	1	7	9
24	Labuhan Batu Selatan	-	-	-	-	3	3
25	Nias Utara	-	-	-	-	2	2
26	Kota Sibolga	-	-	-	-	-	-
27	Kota Medan	-	2	-	-	-	2
28	Kota Binjai	-	-	-	-	10	10
29	Kota Pematang Siantar	-	-	-	-	-	-
30	Kota Tanjung Balai	-	-	-	-	1	1
31	Kota Gunung Sitoli	-	-	-	-	-	-
32	Kota Tebing Tinggi	-	-	-	-	1	1
33	Kota Padang Sidempuan	-	-	-	-	-	-
34	Dinas Provinsi	-	8	1	-	-	9
Sumatera Utara		32	35	31	64	98	260

Sumber : Direktorat Jenderal Prasarana dan Sarana Pertanian

Source : Directorate General of Agricultural Infrastructure and Facilities

Keterangan : -) Data tidak tersedia

* Data sampai dengan bulan Oktober 2024

Note : -) Data not available

* Data until October 2024

Tabel 4.1.2.3. Bantuan Alat dan Mesin Pertanian - Traktor Roda 4 (TR-4) di Provinsi Sumatera Barat (Unit), Tahun 2020 - 2024

Table Aid of Agricultural Equipment and Machinery - 4 Wheels Tractor in Sumatera Barat Province (Unit), 2020 - 2024

No.	Kabupaten/Kota District/City	Tahun/Year					Total 2020 - 2024
		2020	2021	2022	2023	2024*	
1	Lima Puluh Kota	-	-	-	-	-	-
2	Agam	-	-	-	-	-	-
3	Padang Pariaman	-	-	-	3	-	3
4	Pasaman	-	-	-	-	-	-
5	Pesisir Selatan	2	1	1	4	-	8
6	Sijunjung	1	1	1	2	-	5
7	Solok	1	1	1	1	-	4
8	Tanah Datar	-	1	1	-	-	2
9	Dharmas Raya	3	3	2	1	-	9
10	Solok Selatan	-	1	1	1	-	3
11	Pasaman Barat	-	-	-	1	-	1
12	Kep. Mentawai	-	-	-	-	-	-
13	Kota Bukit Tinggi	-	-	-	-	-	-
14	Kota Padang Panjang	-	-	-	-	-	-
15	Kota Padang	1	1	-	-	-	2
16	Kota Solok	-	-	-	-	-	-
17	Kota Pariaman	-	-	-	-	-	-
18	Kota Payakumbuh	-	-	-	-	-	-
19	Kota Sawahlunto	-	1	-	-	-	1
20	Dinas Provinsi Sumatera Barat	-	-	-	-	-	-
Sumatera Barat		8	10	7	13	-	38

Sumber : Direktorat Jenderal Prasarana dan Sarana Pertanian

Source : Directorate General of Agricultural Infrastructure and Facilities

Keterangan : -) Data tidak tersedia

* Data sampai dengan bulan Oktober 2024

Note : -) Data not available

* Data until October 2024

Tabel 4.1.2.4. Bantuan Alat dan Mesin Pertanian - Traktor Roda 4 (TR-4) di Provinsi Riau (Unit), Tahun 2020 - 2024

Table Aid of Agricultural Equipment and Machinery - 4 Wheels Tractor in Riau Province (Unit), 2020 - 2024

No.	Kabupaten/Kota District/City	Tahun/Year					Total 2020 - 2024
		2020	2021	2022	2023	2024*	
1	Bengkalis	1	-	-	1	-	2
2	Indragiri Hilir	-	-	-	-	-	-
3	Indragiri Hulu	-	-	-	-	1	1
4	Kampar	-	-	1	-	-	1
5	Kuantan Singingi	-	1	-	-	-	1
6	Pelalawan	-	-	-	-	-	-
7	Rokan Hilir	2	1	-	-	-	3
8	Rokan Hulu	1	1	1	-	-	3
9	Siak	2	1	-	-	-	3
10	Kepulauan Meranti	-	1	-	-	1	2
11	Kota Dumai	1	1	-	-	-	2
12	Kota Pekanbaru	-	1	-	1	-	2
13	Dinas Provinsi	-	-	-	-	-	-
Riau		7	7	2	2	2	20

Sumber : Direktorat Jenderal Prasarana dan Sarana Pertanian

Source : Directorate General of Agricultural Infrastructure and Facilities

Keterangan : -) Data tidak tersedia

* Data sampai dengan bulan Oktober 2024

Note : -) Data not available

* Data until October 2024

Tabel 4.1.2.5. Bantuan Alat dan Mesin Pertanian - Traktor Roda 4 (TR-4) di Provinsi Jambi (Unit), Tahun 2020 - 2024

Table Aid of Agricultural Equipment and Machinery - Water Pump in Jambi Province (Unit), 2020 - 2024

No.	Kabupaten/Kota District/City	Tahun/ Year					Total 2020 - 2024
		2020	2021	2022	2023	2024*	
1	Batanghari	-	-	-	-	-	-
2	Bungo	-	-	-	-	-	-
3	Kerinci	-	-	-	2	-	2
4	Merangin	-	-	-	-	-	-
5	Muaro Jambi	-	-	-	3	-	3
6	Sarolangun	-	-	-	-	-	-
7	Tanjung Jabung Barat	-	-	-	-	-	-
8	Tanjung Jabung Timur	-	-	-	-	-	-
9	Tebo	-	-	-	-	-	-
10	Kota Jambi	-	-	-	-	-	-
11	Kota Sungai Penuh	-	-	1	-	-	1
12	Dinas Provinsi Jambi	-	-	-	-	-	-
Jambi		-	-	1	5	-	6

Sumber : Direktorat Jenderal Prasarana dan Sarana Pertanian

Source : Directorate General of Agricultural Infrastructure and Facilities

Keterangan : -) Data tidak tersedia

* Data sampai dengan bulan Oktober 2024

Note : -) Data not available

* Data until October 2024

Tabel 4.1.2.6. Bantuan Alat dan Mesin Pertanian - Traktor Roda 4 (TR-4) di Provinsi Sumatera Selatan (Unit), Tahun 2020 - 2024

Table Aid of Agricultural Equipment and Machinery - 4 Wheels Tractor in Sumatera Selatan Province (Unit), 2020 - 2024

No.	Kabupaten/Kota District/City	Tahun/Year					Total 2020 - 2024
		2020	2021	2022	2023	2024*	
1	Lahat	-	-	2	1	-	3
2	Musi Banyuasin	6	2	4	2	-	14
3	Musi Rawas	3	2	-	4	-	9
4	Muara Enim	-	-	-	2	1	3
5	Ogan Komering Ilir	-	1	2	7	35	45
6	Ogan Komering Ulu	-	-	-	1	-	1
7	OKU Timur	-	6	3	6	3	18
8	OKU Selatan	-	-	-	-	10	10
9	Banyuasin	2	21	5	5	95	128
10	Ogan Ilir	5	-	1	3	3	12
11	Empat Lawang	-	-	1	-	-	1
12	Penukal Abab Lematang Ilir	-	-	5	2	-	7
13	Musi Rawas Utara	1	1	1	-	-	3
14	Kota Palembang	-	-	-	3	-	3
15	Kota Pagar Alam	10	-	-	-	-	10
16	Kota Lubuk Linggau	-	-	-	1	-	1
17	Kota Prabumulih	-	-	-	1	-	1
18	Dinas Provinsi Sumatera Selatan	-	20	-	-	-	20
Sumatera Selatan		27	53	24	38	147	289

Sumber : Direktorat Jenderal Prasarana dan Sarana Pertanian

Source : Directorate General of Agricultural Infrastructure and Facilities

Keterangan : -) Data tidak tersedia

* Data sampai dengan bulan Oktober 2024

Note : -) Data not available

* Data until October 2024

Tabel 4.1.2.7. Bantuan Alat dan Mesin Pertanian - Traktor Roda 4 (TR-4) di Provinsi Bengkulu (Unit), Tahun 2020 - 2024

Table Aid of Agricultural Equipment and Machinery - 4 Wheels Tractor in Bengkulu Province (Unit), 2020 - 2024

No.	Kabupaten/Kota District/City	Tahun/ Year					Total 2020 - 2024
		2020	2021	2022	2023	2024*	
1	Bengkulu Selatan	-	-	-	-	-	-
2	Bengkulu Utara	-	-	-	-	-	-
3	Rejang Lebong	-	-	-	-	-	-
4	Kaur	5	-	-	-	-	5
5	Seluma	-	-	-	-	-	-
6	Muko-Muko	-	-	-	-	-	-
7	Lebong	-	-	-	-	-	-
8	Kepahiang	-	-	-	-	-	-
9	Bengkulu Tengah	-	-	-	-	-	-
10	Kota Bengkulu	-	-	-	-	-	-
Bengkulu		5	-	-	-	-	5

Sumber : Direktorat Jenderal Prasarana dan Sarana Pertanian

Source : Directorate General of Agricultural Infrastructure and Facilities

Keterangan : -) Data tidak tersedia

* Data sampai dengan bulan Oktober 2024

Note : -) Data not available

* Data until October 2024

Tabel 4.1.2.8. Bantuan Alat dan Mesin Pertanian - Traktor Roda 4 (TR-4) di Provinsi Lampung (Unit), Tahun 2020 - 2024

Table Aid of Agricultural Equipment and Machinery - 4 Wheels Tractor in Lampung Province (Unit), 2020 - 2024

No.	Kabupaten/Kota District/City	Tahun/ Year					Total 2020 - 2024
		2020	2021	2022	2023	2024*	
1	Lampung Barat	1					1
2	Lampung Selatan	4	-	1	-	-	5
3	Lampung Tengah	8	6	6	7	6	33
4	Lampung Utara	-	-	3	7	-	10
5	Lampung Timur	1	9	9	3	13	35
6	Tanggamus	-	-	-	4	-	4
7	Tulang Bawang	-	8	6	14	5	33
8	Way Kanan	-	2	3	1	-	6
9	Pesawaran	5	-	1	3	-	9
10	Pring Sewu	1	1	-	-	-	2
11	Tulang Bawang Barat	-	1	2	1	-	4
12	Mesuji	-	-	-	2	3	5
13	Pesisir Barat	2	-	-	-	-	2
14	Kota Metro	-	-	-	-	-	-
15	Kota Bandar Lampung	-	-	-	-	-	-
16	Dinas Provinsi Lampung	10	15	15	15	-	55
Lampung		32	42	46	57	27	204

Sumber : Direktorat Jenderal Prasarana dan Sarana Pertanian

Source : Directorate General of Agricultural Infrastructure and Facilities

Keterangan : -) Data tidak tersedia

* Data sampai dengan bulan Oktober 2024

Note : -) Data not available

* Data until October 2024

Tabel 4.1.2.9. Bantuan Alat dan Mesin Pertanian - Traktor Roda 4 (TR-4) di Provinsi Kepulauan Bangka Belitung (Unit), Tahun 2020 - 2024
Table Aid of Agricultural Equipment and Machinery - 4 Wheels Tractor in Kepulauan Bangka Belitung Province (Unit), 2020 - 2024

No.	Kabupaten/Kota District/City	Tahun/Year					Total 2020 - 2024
		2020	2021	2022	2023	2024*	
1	Belitung	-	-	-	-	1	1
2	Bangka Barat	-	-	-	-	5	5
3	Bangka Tengah	-	-	-	-	1	1
4	Bangka Selatan	-	-	-	-	6	6
5	Bangka	-	-	-	-	5	5
6	Belitung Timur	-	-	-	-	1	1
7	Kota Pangkal Pinang	-	-	-	-	-	-
8	Dinas Provinsi		7	-	-	-	7
Kepulauan Bangka Belitung		-	7	-	-	19	26

Sumber : Direktorat Jenderal Prasarana dan Sarana Pertanian
 Source : Directorate General of Agricultural Infrastructure and Facilities

Keterangan : -) Data tidak tersedia
 * Data sampai dengan bulan Oktober 2024

Note : -) Data not available
 * Data until October 2024

Tabel 4.1.2.10. Bantuan Alat dan Mesin Pertanian - Traktor Roda 4 (TR-4) di Provinsi Kepulauan Riau (Unit), Tahun 2020 - 2024
Table Aid of Agricultural Equipment and Machinery - 4 Wheels Tractor in Kepulauan Riau Province (Unit), 2020 - 2024

No.	Kabupaten/Kota District/City	Tahun/Year					Total 2020 - 2024
		2020	2021	2022	2023	2024*	
1	Karimun	-	-	-	-	-	-
2	Bintan	-	-	-	-	-	-
3	Natuna	-	-	-	-	-	-
4	Lingga	-	-	-	-	-	-
5	Kepulauan Anambas	-	-	-	-	-	-
6	Kota Batam	-	-	-	3	-	3
7	Kota Tanjung Pinang	-	-	-	-	-	-
Kepulauan Riau		-	-	-	3	-	3

Sumber : Direktorat Jenderal Prasarana dan Sarana Pertanian
 Source : Directorate General of Agricultural Infrastructure and Facilities

Keterangan : -) Data tidak tersedia
 * Data sampai dengan bulan Oktober 2024

Note : -) Data not available
 * Data until October 2024

Tabel 4.1.2.11. Bantuan Alat dan Mesin Pertanian - Traktor Roda 4 (TR-4) di Provinsi DKI Jakarta (Unit), Tahun 2020 - 2024

Table Aid of Agricultural Equipment and Machinery - 4 Wheels Tractor in DKI Jakarta Province (Unit), 2020 - 2024

No.	Kabupaten/Kota <i>District/City</i>	Tahun/ Year					Total
		2020	2021	2022	2023	2024*	2020 - 2024
1	Kab. Adm. Kep. Seribu	-	-	-	-	-	-
2	Kota Jakarta Selatan	-	-	-	-	-	-
3	Kota Jakarta Timur	-	-	-	-	-	-
4	Kota Jakarta Pusat	-	-	-	-	-	-
5	Kota Jakarta Barat	-	-	-	-	-	-
6	Kota Jakarta Utara	-	-	-	-	2	2
DKI Jakarta		-	-	-	-	2	2

Sumber : Direktorat Jenderal Prasarana dan Sarana Pertanian

Source : Directorate General of Agricultural Infrastructure and Facilities

Keterangan : -) Data tidak tersedia

* Data sampai dengan bulan Oktober 2024

Note : -) Data not available

* Data until October 2024

Tabel 4.1.2.12. Bantuan Alat dan Mesin Pertanian - Traktor Roda 4 (TR-4) di Provinsi Jawa Barat (Unit), Tahun 2020 - 2024

Table Aid of Agricultural Equipment and Machinery - 4 Wheels Tractor in Jawa Barat Province (Unit), 2020 - 2024

No.	Kabupaten/Kota District/City	Tahun/ Year					Total 2020 - 2024
		2020	2021	2022	2023	2024*	
1	Bandung	-	3	3	2	6	14
2	Bekasi	3	-	-	1	-	4
3	Ciamis	-	4	-	2	-	6
4	Cianjur	8	14	8	11	-	41
5	Garut	8	-	-	2	-	10
6	Indramayu	7	10	3	7	-	27
7	Karawang	5	11	9	3	5	33
8	Kuningan	-	-	-	-	-	-
9	Majalengka	6	6	2	4	1	19
10	Purwakarta	5	7	2	2	-	16
11	Subang	7	6	6	6	2	27
12	Sumedang	-	-	1	-	-	1
13	Tasikmalaya	-	-	1	2	-	3
14	Sukabumi	9	6	6	9	-	30
15	Cirebon	3	-	3	4	7	17
16	Bogor	-	-	5	12	-	17
17	Bandung Barat	-	-	1	6	-	7
18	Pangandaran	-	-	-	3	-	3
19	Kota Bogor	-	2	-	-	-	2
20	Kota Depok	-	-	-	-	-	-
21	Kota Tasikmalaya	-	-	-	-	-	-
22	Kota Banjar	-	-	-	-	-	-
23	Kota Sukabumi	-	-	-	-	-	-
24	Kota Bekasi	-	-	-	-	-	-
25	Kota Cirebon	-	-	-	-	-	-
26	Kota Cimahi	-	-	-	-	-	-
27	Kota Bandung	-	-	-	-	-	-
Jawa Barat		61	69	50	76	21	277

Sumber : Direktorat Jenderal Prasarana dan Sarana Pertanian

Source : Directorate General of Agricultural Infrastructure and Facilities

Keterangan : -) Data tidak tersedia

* Data sampai dengan bulan Oktober 2024

Note : -) Data not available

* Data until October 2024

Tabel 4.1.2.13. Bantuan Alat dan Mesin Pertanian - Traktor Roda 4 (TR-4) di Provinsi Jawa Tengah (Unit), Tahun 2020 - 2024

Table Aid of Agricultural Equipment and Machinery - 4 Wheels Tractor in Jawa Tengah Province (Unit), 2020 - 2024

No.	Kabupaten/Kota District/City	Tahun/Year					Total 2020 - 2024
		2020	2021	2022	2023	2024*	
1	Sragen	9	11	1	-	-	21
2	Banjarnegara	-	1	-	-	-	1
3	Sukoharjo	-	4	1	1	3	9
4	Banyumas	3	5	2	3	-	13
5	Pati	5	11	5	9	10	40
6	Kudus	-	-	-	-	4	4
7	Rembang	2	4	4	6	-	16
8	Magelang	4	1	-	-	-	5
9	Wonosobo	-	-	-	-	-	-
10	Batang	-	-	-	-	-	-
11	Kebumen	5	3	3	6	1	18
12	Purworejo	7	3	1	-	2	13
13	Demak	-	-	-	2	5	7
14	Jepara	-	1	2	-	4	7
15	Semarang	-	-	-	-	-	-
16	Klaten	2	5	3	3	9	22
17	Temanggung	-	-	-	-	-	-
18	Wonogiri	-	-	-	-	-	-
19	Boyolali	-	1	1	-	-	2
20	Karanganyar	3	1	-	-	-	4
21	Pekalongan	1	-	-	-	3	4
22	Blora	4	11	12	17	-	44
23	Brebes	2	1	-	-	-	3
24	Cilacap	8	2	9	15	9	43
25	Grobogan	3	4	5	2	17	31
26	Kendal	-	-	-	-	5	5
27	Pemalang	-	-	-	-	-	-
28	Purbalingga	1	1	-	-	-	2
29	Tegal	-	-	-	-	-	-
30	Kota Pekalongan	-	-	-	-	-	-
31	Kota Magelang	-	-	-	-	-	-
32	Kota Tegal	-	-	-	-	-	-
33	Kota Salatiga	-	-	-	-	-	-
34	Kota Semarang	-	-	-	1	-	1
35	Kota Surakarta	-	-	-	-	-	-
36	Dinas Provinsi Jawa Tengah	-	-	-	-	-	-
Jawa Tengah		59	70	49	65	72	315

Sumber : Direktorat Jenderal Prasarana dan Sarana Pertanian

Source : Directorate General of Agricultural Infrastructure and Facilities

Keterangan : -) Data tidak tersedia

* Data sampai dengan bulan Oktober 2024

Note : -) Data not available

* Data until October 2024

Tabel 4.1.2.14. Bantuan Alat dan Mesin Pertanian - Traktor Roda 4 (TR-4) di D.I Yogyakarta (Unit), 2020 - 2024

Table Aid of Agricultural Equipment and Machinery - 4 Wheels Tractor in D.I Yogyakarta (Unit), 2020 - 2024

No.	Kabupaten/Kota <i>District/City</i>	Tahun/Year					Total 2020 - 2024
		2020	2021	2022	2023	2024*	
1	Sleman	-	1	-	-	-	1
2	Bantul	1	-	-	-	-	1
3	Gunung Kidul	-	-	-	-	-	-
4	Kulon Progo	-	-	-	-	-	-
5	Kota Yogyakarta	-	-	-	-	-	-
6	Dinas Provinsi D.I Yogyakarta	-	-	-	-	-	-
D.I Yogyakarta		1	1	-	-	-	2

Sumber : Direktorat Jenderal Prasarana dan Sarana Pertanian

Source : Directorate General of Agricultural Infrastructure and Facilities

Keterangan : -) Data tidak tersedia

* Data sampai dengan bulan Oktober 2024

Note : -) Data not available

* Data until October 2024

Tabel 4.1.2.15. Bantuan Alat dan Mesin Pertanian - Traktor Roda 4 (TR-4) di Provinsi Jawa Timur (Unit), Tahun 2020 - 2024

Table Aid of Agricultural Equipment and Machinery - 4 Wheels Tractor in Jawa Timur Province (Unit), 2020 - 2024

No.	Kabupaten/Kota District/City	Tahun/Year					Total 2020 - 2024
		2020	2021	2022	2023	2024*	
1	Bangkalan	1	7		1	1	10
2	Banyuwangi	6			3		9
3	Blitar	8	6	5	13	1	33
4	Bojonegoro	6	-	-	-	-	6
5	Bondowoso	-	-	2		-	2
6	Gresik	-	1	4	2	-	7
7	Jember	-	-	-	3	-	3
8	Jombang	16	6	8	6	-	36
9	Kediri	2	3	6	8	2	21
10	Lamongan	-	1	7	9	-	17
11	Lumajang	3	-	-	2	-	5
12	Madiun	11	16	3	6	-	36
13	Magetan	3	-	2	2	-	7
14	Malang	-	7	1	1	4	13
15	Mojokerto	5	12	4	5	-	26
16	Nganjuk	4	1	3	4	-	12
17	Ngawi	2	1	-	-	-	3
18	Pacitan	1	-	1	-	-	2
19	Pamekasan	8	-	1	-	-	9
20	Pasuruan	-	-	-	-	-	-
21	Ponorogo	5	1	4	3	-	13
22	Probolinggo	-	-	-	-	-	-
23	Sampang	-	1	1	3	-	5
24	Sidoarjo	-	-	-	-	-	-
25	Situbondo	2	-	-	3	-	5
26	Sumenep	4	8	3	3	-	18
27	Trenggalek	2	-	15	2	1	20
28	Tuban	12	2	-	2	40	56
29	Tulungagung	1	4	3	6	-	14
30	Kota Blitar	-	-	-	-	-	-
31	Kota Kediri	-	-	-	-	-	-
32	Kota Madiun	-	-	-	-	-	-
33	Kota Malang	-	-	-	-	-	-
34	Kota Mojokerto	-	-	-	-	-	-
35	Kota Pasuruan	-	-	-	-	-	-
36	Kota Probolinggo	-	-	-	-	-	-
37	Kota Surabaya	-	-	-	-	-	-
38	Kota Batu	-	-	-	-	-	-
	Jawa Timur	102	77	73	87	49	388

Sumber : Direktorat Jenderal Prasarana dan Sarana Pertanian

Source : Directorate General of Agricultural Infrastructure and Facilities

Keterangan : -) Data tidak tersedia

* Data sampai dengan bulan Oktober 2024

Note : -) Data not available

* Data until October 2024

Tabel 4.1.2.16. Bantuan Alat dan Mesin Pertanian - Traktor Roda 4 (TR-4) di Provinsi Banten (Unit), Tahun 2020 - 2024

Table Aid of Agricultural Equipment and Machinery - 4 Wheels Tractor in Banten Province (Units), 2020 - 2024

No.	Kabupaten/Kota District/City	Tahun/ Year					Total 2020 - 2024
		2020	2021	2022	2023	2024*	
1	Lebak	6	-	2	2	11	21
2	Pandeglang	2	12	6	16	16	52
3	Serang	1	-	-	4	10	15
4	Tangerang	-	-	-	-	-	-
5	Kota Serang	2	-	2	3	1	8
6	Kota Cilegon	-	-	-	-	-	-
7	Kota Tangerang	-	-	-	-	-	-
8	Kota Tangerang Selatan	-	-	-	-	-	-
9	Dinas Provinsi Banten	-	-	2	-	10	12
Banten		11	12	12	25	48	108

Sumber : Direktorat Jenderal Prasarana dan Sarana Pertanian

Source : Directorate General of Agricultural Infrastructure and Facilities

Keterangan : -) Data tidak tersedia

* Data sampai dengan bulan Oktober 2024

Note : -) Data not available

* Data until October 2024

Tabel 4.1.2.17. Bantuan Alat dan Mesin Pertanian - Traktor Roda 4 (TR-4) di Provinsi Bali (Unit), Tahun 2020 - 2024

Table Aid of Agricultural Equipment and Machinery - 4 Wheels Tractor in Bali Province (Unit), 2020 - 2024

No.	Kabupaten/Kota District/City	Tahun/Year					Total 2020 - 2024
		2020	2021	2022	2023	2024*	
1	Badung	-	1	2	-	-	3
2	Bangli	6	2	2	-	-	10
3	Buleleng	-	-	-	-	-	-
4	Gianyar	-	1	-	-	-	1
5	Jembrana	3	8	1	3	-	15
6	Karangasem	-	-	-	-	-	-
7	Klungkung	-	-	-	-	-	-
8	Tabanan	-	-	-	-	-	-
9	Kota Denpasar	-	-	-	-	-	-
Bali		9	12	5	3	-	29

Sumber : Direktorat Jenderal Prasarana dan Sarana Pertanian

Source : Directorate General of Agricultural Infrastructure and Facilities

Keterangan : -) Data tidak tersedia

* Data sampai dengan bulan Oktober 2024

Note : -) Data not available

* Data until October 2024

Tabel 4.1.2.18. Bantuan Alat dan Mesin Pertanian - Traktor Roda 4 (TR-4) di Provinsi Nusa Tenggara Barat (Unit), Tahun 2020 - 2024

Table Aid of Agricultural Equipment and Machinery - 4 Wheels Tractor in Nusa Tenggara Barat Province (Unit), 2020 - 2024

No.	Kabupaten/Kota <i>District/City</i>	Tahun/Year					Total 2020 - 2024
		2020	2021	2022	2023	2024*	
1	Bima	3	3	3	7	-	16
2	Dompu	1	8	3	2	-	14
3	Lombok Barat	-	-	2	-	-	2
4	Lombok Tengah	-	3	-	2	3	8
5	Lombok Timur	-	-	-	-	10	10
6	Lombok Utara	-	-	-	-	-	-
7	Sumbawa	8	9	10	16	3	46
8	Sumbawa Barat	1	1	1	1	10	14
9	Kota Mataram	-	-	-	-	-	-
10	Kota Bima	-	-	-	-	-	-
11	Dinas Provinsi Nusa Tenggara Barat	-	-	-	-	-	-
Nusa Tenggara Barat		13	24	19	28	26	110

Sumber : Direktorat Jenderal Prasarana dan Sarana Pertanian

Source : Directorate General of Agricultural Infrastructure and Facilities

Keterangan : -) Data tidak tersedia

* Data sampai dengan bulan Oktober 2024

Note : -) Data not available

* Data until October 2024

Tabel 4.1.2.19. Bantuan Alat dan Mesin Pertanian - Traktor Roda 4 (TR-4) di Provinsi Nusa Tenggara Timur (Unit), Tahun 2020 - 2024

Table Aid of Agricultural Equipment and Machinery - 4 Wheels Tractor in Nusa Tenggara Timur Province (Unit), 2020 - 2024

No.	Kabupaten/Kota District/City	Tahun/Year					Total 2020 - 2024
		2020	2021	2022	2023	2024*	
1	Belu	4	6	2	2	3	17
2	Manggarai	1	1	1	-	-	3
3	Sumba Timur	1	2	-	1	9	13
4	Manggarai Barat	-	3	1	-	-	4
5	Ngada	2	4	2	-	5	13
6	Kupang	3	2	1	4	10	20
7	Timor Tengah Selatan	1	2	2	5	-	10
8	Timor Tengah Utara	2	4	1	5	4	16
9	Lembata	-	6	2	4	-	12
10	Rote Ndao	-	-	1	1	5	7
11	Ende	1	2	-	1	6	10
12	Nagakeo	1	-	2	-	-	3
13	Sikka	1	4	-	-	5	10
14	Flores Timur	1	1	-	1	1	4
15	Sumba Barat Daya	2	1	2	-	1	6
16	Sumba Tengah	-	10	-	2	1	13
17	Manggarai Timur	1	-	2	-	6	9
18	Alor	-	-	1	-	3	4
19	Sumba Barat	-	1	-	1	6	8
20	Sabu Raijua	-	-	1	1	-	2
21	Malaka	3	2	-	8	4	17
22	Kota Kupang	-	-	-	-	-	-
23	Dinas Provinsi Nusa Tenggara Timur	20	20	-	-	-	40
Nusa Tenggara Timur		44	71	21	36	69	241

Sumber : Direktorat Jenderal Prasarana dan Sarana Pertanian

Source : Directorate General of Agricultural Infrastructure and Facilities

Keterangan : -) Data tidak tersedia

* Data sampai dengan bulan Oktober 2024

Note : -) Data not available

* Data until October 2024

Tabel 4.1.2.20. Bantuan Alat dan Mesin Pertanian - Traktor Roda 4 (TR-4) di Provinsi Kalimantan Barat (Unit), Tahun 2020 - 2024

Table Aid of Agricultural Equipment and Machinery - 4 Wheels Tractor in Kalimantan Barat Province (Unit), 2020 - 2024

No.	Kabupaten/Kota District/City	Tahun/Year					Total 2020 - 2024
		2020	2021	2022	2023	2024*	
1	Landak	9	6	4	12	-	31
2	Mempawah	-	2	2	1	-	5
3	Sambas	3	1	1	4	-	9
4	Sanggau	-	1	1	-	-	2
5	Sintang	-	2	-	-	-	2
8	Melawi	2	1	-	2	-	5
9	Sekadau	-	-	-	-	-	-
10	Kubu Raya	2	1	-	-	-	3
11	Kapuas Hulu	-	-	-	-	-	-
12	Ketapang	1	2	1	1	1	6
13	Bengkayang	-	1	-	1	-	2
14	Kayong Utara	1	-	-	1	-	2
15	Kota Pontianak	-	-	-	-	-	-
16	Kota Singkawang	-	-	-	-	-	-
17	Dinas Provinsi Kalimantan Barat	-	-	-	-	-	-
Kalimantan Barat		18	17	9	22	1	67

Sumber : Direktorat Jenderal Prasarana dan Sarana Pertanian

Source : Directorate General of Agricultural Infrastructure and Facilities

Keterangan : -) Data tidak tersedia

* Data sampai dengan bulan Oktober 2024

Note : -) Data not available

* Data until October 2024

Tabel 4.1.2.21. Bantuan Alat dan Mesin Pertanian - Traktor Roda 4 (TR-4) di Provinsi Kalimantan Tengah (Unit), Tahun 2020 - 2024

Table Aid of Agricultural Equipment and Machinery - 4 Wheels Tractor in Kalimantan Tengah Province (Unit), 2020 - 2024

No.	Kabupaten/Kota District/City	Tahun/Year					Total 2020 - 2024
		2020	2021	2022	2023	2024*	
1	Barito Selatan	-	-	1	-	-	1
2	Barito Utara	-	-	-	-	2	2
3	Kapuas	147	-	-	2	-	149
4	Katingan	1	-	-	-	-	1
5	Seruyan	-	-	-	1	7	8
7	Sukamara	-	-	1	-	-	1
8	Lamandau	-	-	2	1	-	3
9	Gunung Mas	-	-	-	-	1	1
10	Pulang Pisau	85	1	1	2	-	89
11	Murung Raya	-	-	-	-	-	-
12	Barito Timur	-	2	2	1	-	5
13	Kotawaringin Barat	-	3	3	-	-	6
14	Kotawaringin Timur	-	-	-	-	-	-
15	Kota Palangkaraya	-	2	-	1	-	3
16	Dinas Provinsi Kalimantan Tengah	42	50	-	-	70	162
Kalimantan Tengah		275	58	10	8	80	431

Sumber : Direktorat Jenderal Prasarana dan Sarana Pertanian

Source : Directorate General of Agricultural Infrastructure and Facilities

Keterangan : -) Data tidak tersedia

* Data sampai dengan bulan Oktober 2024

Note : -) Data not available

* Data until October 2024

Tabel 4.1.2.22. Bantuan Alat dan Mesin Pertanian - Traktor Roda 4 (TR-4) di Provinsi Kalimantan Selatan (Unit), Tahun 2020 - 2024

Table Aid of Agricultural Equipment and Machinery - 4 Wheels Tractor in Kalimantan Selatan Province (Unit), 2020 - 2024

No.	Kabupaten/Kota District/City	Tahun/ Year					Total 2020 - 2024
		2020	2021	2022	2023	2024*	
1	Banjar	-	-	-	-	-	-
2	Barito Kuala	-	-	-	-	10	10
3	Hulu Sungai Selatan	-	-	1	-	-	1
4	Hulu Sungai Tengah	-	-	-	-	-	-
5	Hulu Sungai Utara	-	-	-	-	-	-
6	Kotabaru	-	-	-	-	-	-
7	Tabalong	-	-	-	-	1	1
8	Tanah Laut	-	-	-	-	10	10
9	Tapin	-	-	-	-	-	-
10	Balangan	-	-	-	-	-	-
11	Tanah Bumbu	-	-	-	-	-	-
12	Kota Banjar Baru	-	-	-	-	2	2
13	Kota Banjarmasin	-	-	-	-	-	-
14	Dinas Provinsi Kalimantan Selatan	10	-	-	-	-	10
Kalimantan Selatan		10	-	1	-	23	34

Sumber : Direktorat Jenderal Prasarana dan Sarana Pertanian

Source : Directorate General of Agricultural Infrastructure and Facilities

Keterangan : -) Data tidak tersedia

* Data sampai dengan bulan Oktober 2024

Note : -) Data not available

* Data until October 2024

Tabel 4.1.2.23. Bantuan Alat dan Mesin Pertanian - Traktor Roda 4 (TR-4) di Provinsi Kalimantan Timur (Unit), Tahun 2020 - 2024

Table Aid of Agricultural Equipment and Machinery - 4 Wheels Tractor in Kalimantan Timur Province (Unit), 2020 - 2024

No.	Kabupaten/Kota District/City	Tahun/ Year					Total 2020 - 2024
		2020	2021	2022	2023	2024*	
1	Berau	1	1	-	-	3	5
2	Kutai Kertanegara	6	9	4	5	1	25
3	Kutai Barat	-	-	-	3	-	3
4	Kutai Timur	3	-	-	-	-	3
5	Paser	4	4	2	1	-	11
6	Penajam Paser Utara	2	2	3	1	1	9
7	Mahakam Hulu	-	-	-	-	-	-
8	Kota Samarinda	-	-	-	1	-	1
9	Kota Balikpapan	-	-	-	-	-	-
10	Kota Bontang	-	-	-	-	-	-
Kalimantan Timur		16	16	9	11	5	57

Sumber : Direktorat Jenderal Prasarana dan Sarana Pertanian

Source : Directorate General of Agricultural Infrastructure and Facilities

Keterangan : -) Data tidak tersedia

* Data sampai dengan bulan Oktober 2024

Note : -) Data not available

* Data until October 2024

Tabel 4.1.2.24. Bantuan Alat dan Mesin Pertanian - Traktor Roda 4 (TR-4) di Provinsi Kalimantan Utara (Unit), Tahun 2020 - 2024

Table Aid of Agricultural Equipment and Machinery - 4 Wheels Tractor in Kalimantan Utara Province (Unit), 2020 - 2024

No.	Kabupaten/Kota District/City	Tahun/ Year					Total 2020 - 2024
		2020	2021	2022	2023	2024*	
1	Bulungan	-	-	-	-	-	-
2	Malinau	-	-	-	-	-	-
3	Nunukan	-	-	-	-	-	-
4	Tanatidung	-	-	-	-	-	-
5	Kota Tarakan	-	-	-	-	-	-
Kalimantan Utara		-	-	-	-	-	-

Sumber : Direktorat Jenderal Prasarana dan Sarana Pertanian

Source : Directorate General of Agricultural Infrastructure and Facilities

Keterangan : -) Data tidak tersedia

* Data sampai dengan bulan Oktober 2024

Note : -) Data not available

* Data until October 2024

Tabel 4.1.2.25. Bantuan Alat dan Mesin Pertanian - Traktor Roda 4 (TR-4) di Provinsi Sulawesi Utara (Unit), Tahun 2020 - 2024

Table Aid of Agricultural Equipment and Machinery - 4 Wheels Tractor in Sulawesi Utara Province (Unit), 2020 - 2024

No.	Kabupaten/Kota District/City	Tahun/Year					Total 2020 - 2024
		2020	2021	2022	2023*	2024*	
1	Bolaang Mangondow	-	1	-	-	3	4
2	Minahasa	5	-	-	-	1	6
3	Minahasa Utara	1	-	-	-	5	6
4	Minahasa Selatan	1	-	-	-	5	6
5	Minahasa Tenggara	3	-	-	-	5	8
6	Sangihe	-	1	-	-	-	1
7	Kep. Talaud	-	-	-	-	-	-
8	Bolaang Mongondow Timur	-	1	-	-	5	6
9	Bolaang Mongondow Utara	4	-	-	-	5	9
10	Bolaang Mongondow Selatan	1	-	-	-	5	6
11	Siau Tagulandang Biaro	-	-	-	-	-	-
12	Kota Manado	-	2	-	-	-	2
13	Kota Tomohon	5	-	-	-	5	10
14	Kota Bitung	-	-	-	1	-	1
15	Kota Kotamobagu	-	-	-	-	5	5
16	Dinas Provinsi Sulawesi Utara	5	-	10	-	-	15
Sulawesi Utara		25	5	10	1	44	85

Sumber : Direktorat Jenderal Prasarana dan Sarana Pertanian

Source : Directorate General of Agricultural Infrastructure and Facilities

Keterangan : -) Data tidak tersedia

* Data sampai dengan bulan Oktober 2024

Note : -) Data not available

* Data until October 2024

Tabel 4.1.2.26. Bantuan Alat dan Mesin Pertanian - Traktor Roda 4 (TR-4) di Provinsi Sulawesi Tengah (Unit), Tahun 2020 - 2024
Table Aid of Agricultural Equipment and Machinery - 4 Wheels Tractor in Sulawesi Tengah Province (Unit), 2020 - 2024

No.	Kabupaten/Kota District/City	Tahun/Year					Total 2020 - 2024
		2020	2021	2022	2023	2024*	
1	Banggai	-	-	-	3	-	3
2	Banggai Kepulauan	-	-	-	-	-	-
3	Buol	-	-	-	-	-	-
4	Toli-toli	6	4	1	-	-	11
5	Donggala	5	-	2	3	1	11
6	Morowali	3	-	-	3	-	6
7	Morowali Utara	4	-	-	-	-	4
8	Poso	5	-	2	2	-	9
9	Parigi Moutong	4	-	2	6	-	12
10	Tojo Una-Una	-	-	13	-	-	13
11	Sigi	-	-	3	4	-	7
12	Kota Palu	-	-	-	-	-	-
13	Dinas Provinsi Sulawesi Tengah	-	-	10	-	-	10
Sulawesi Tengah		27	4	33	21	1	86

Sumber : Direktorat Jenderal Prasarana dan Sarana Pertanian

Source : Directorate General of Agricultural Infrastructure and Facilities

Keterangan : -) Data tidak tersedia

* Data sampai dengan bulan Oktober 2024

Note : -) Data not available

* Data until October 2024

Tabel 4.1.2.27. Bantuan Alat dan Mesin Pertanian - Traktor Roda 4 (TR-4) di Provinsi Sulawesi Selatan (Unit), Tahun 2020 - 2024

Table Aid of Agricultural Equipment and Machinery - 4 Wheels Tractor in Sulawesi Selatan Province (Unit), 2020 - 2024

No.	Kabupaten/Kota District/City	Tahun/ Year					Total 2020 - 2024
		2020	2021	2022	2023	2024*	
1	Bantaeng	4	-	-	-	-	4
2	Barru	-	5	1	3	-	9
3	Bone	8	9	19	16	57	109
4	Bulukumba	-	-	-	-	-	-
5	Enrekang	-	5	4	5	-	14
6	Gowa	13	31	29	50	13	136
7	Jeneponto	-	8	13	12	-	33
8	Luwu	-	-	1	9	-	10
9	Luwu Utara	-	-	-	2	-	2
10	Maros	-	-	6	11	11	28
11	Pangkajene Kepulauan	-	-	1	3	-	4
12	Pinrang	18	6	25	20	-	69
13	Kep. Selayar	-	-	-	-	-	-
14	Sidenreng Rappang	-	-	-	-	12	12
15	Sinjai	-	-	-	-	3	3
16	Soppeng	16	1	-	2	3	22
17	Takalar	15	19	12	23	12	81
18	Tana Toraja	-	-	-	-	-	-
21	Luwu Timur	-	-	-	1	-	1
22	Wajo	24	29	5	21	17	96
23	Toraja Utara	-	-	-	-	-	-
24	Kota Makassar	-	-	-	2	-	2
25	Kota Palopo	-	-	39	-	1	40
26	Kota Pare-pare	2	-	2	-	-	4
27	Dinas Provinsi Sulawesi Selatan	22	37	41	42	-	142
Sulawesi Selatan		122	150	198	222	129	821

Sumber : Direktorat Jenderal Prasarana dan Sarana Pertanian

Source : Directorate General of Agricultural Infrastructure and Facilities

Keterangan : -) Data tidak tersedia

* Data sampai dengan bulan Oktober 2024

Note : -) Data not available

* Data until October 2024

Tabel 4.1.2.28. Bantuan Alat dan Mesin Pertanian - Traktor Roda 4 (TR-4) di Provinsi Sulawesi Tenggara (Unit), Tahun 2020 - 2024

Table Aid of Agricultural Equipment and Machinery - 4 Wheels Tractor in Sulawesi Tenggara Province (Unit), 2020 - 2024

No.	Kabupaten/Kota District/City	Tahun/ Year					Total 2020 - 2024
		2020	2021	2022	2023	2024*	
1	Buton	-	-	-	-	-	-
2	Buton Utara	-	-	-	-	-	-
3	Konawe	11	16	14	14	7	62
4	Konawe Kepulauan	-	-	-	-	-	-
5	Kolaka	-	-	-	11	-	11
6	Muna	-	-	-	1	-	1
7	Konawe Selatan	-	4	1	3	2	10
8	Konawe Utara	-	-	-	-	10	10
9	Bombana	12	-	-	8	4	24
10	Wakatobi	-	-	-	-	-	-
11	Kolaka Timur	-	6	6	8	-	20
12	Kolaka Utara	-	-	-	-	-	-
13	Muna Barat	-	-	-	2	-	2
14	Buton Selatan	-	-	-	-	-	-
15	Kota Kendari	-	-	-	-	-	-
16	Kota Bau-bau	2	-	-	-	-	2
17	Dinas Provinsi Sulawesi Tenggara	10	-	-	-	6	16
Sulawesi Tenggara		35	26	21	47	29	158

Sumber : Direktorat Jenderal Prasarana dan Sarana Pertanian

Source : Directorate General of Agricultural Infrastructure and Facilities

Keterangan : -) Data tidak tersedia

*Data sampai dengan bulan Oktober 2024

Note : -) Data not available

*Data until October 2024

Tabel 4.1.2.29. Bantuan Alat dan Mesin Pertanian - Traktor Roda 4 (TR-4) di Provinsi Gorontalo (Unit), Tahun 2020 - 2024

Table Aid of Agricultural Equipment and Machinery - 4 Wheels Tractor in Gorontalo Province (Unit), 2020 - 2024

No.	Kabupaten/Kota District/City	Tahun/Year					Total 2020 - 2024
		2020	2021	2022	2023	2024*	
1	Boalemo	-	2	4	16	3	25
2	Gorontalo	3	4	6	-	-	13
3	Pohuwato	-	4	3	-	10	17
5	Bone Bolango	-	-	3	10	-	13
6	Gorontalo Utara	-	2	6	13	10	31
7	Kota Gorontalo	-	-	-	-	-	-
8	Dinas Provinsi Gorontalo	10			2	-	12
Gorontalo		13	12	22	41	23	111

Sumber : Direktorat Jenderal Prasarana dan Sarana Pertanian

Source : Directorate General of Agricultural Infrastructure and Facilities

Keterangan : -) Data tidak tersedia

* Data sampai dengan bulan Oktober 2024

Note : -) Data not available

* Data until October 2024

Tabel 4.1.2.30. Bantuan Alat dan Mesin Pertanian - Traktor Roda 4 (TR-4) di Provinsi Sulawesi Barat (Unit), Tahun 2020 - 2024

Table Aid of Agricultural Equipment and Machinery - 4 Wheels Tractor in Sulawesi Barat Province (Unit), 2020 - 2024

No.	Kabupaten/Kota District/City	Tahun/Year					Total 2020 - 2024
		2020	2021	2022	2023	2024*	
1	Mamuju	6	11	6	11	-	34
2	Majene	-	-	-	-	2	2
3	Mamasa	1	-	-	-	-	1
4	Mamuju Utara	-	-	-	2	-	2
5	Polewali Mandar	-	8	3	9	-	20
6	Mamuju Tengah	-	-	4	2	-	6
7	Dinas Provinsi Sulawesi Barat	-	2	-	-	-	2
Sulawesi Barat		7	21	13	24	2	67

Sumber : Direktorat Jenderal Prasarana dan Sarana Pertanian

Source : Directorate General of Agricultural Infrastructure and Facilities

Keterangan : -) Data tidak tersedia

* Data sampai dengan bulan Oktober 2024

Note : -) Data not available

* Data until October 2024

Tabel 4.1.2.31. Bantuan Alat dan Mesin Pertanian - Traktor Roda 4 (TR-4) di Provinsi Maluku (Unit), Tahun 2020 - 2024

Table Aid of Agricultural Equipment and Machinery -4 Wheels Tractor in Maluku Province (Unit), 2020 - 2024

No.	Kabupaten/Kota District/City	Tahun/ Year					Total 2020 - 2024
		2020	2021	2022	2023	2024*	
1	Buru	-	6	1	8	-	15
2	Seram Bagian Barat	1	2	1	4	-	8
3	Maluku Tengah	6	8	8	12	4	38
4	Maluku Tenggara	-	-	1	3	-	4
5	Maluku Tenggara Barat	-	-	-	-	-	-
6	Seram Bagian Timur	1	1	-	2	-	4
7	Buru Selatan	-	-	-	-	-	-
8	Kepulauan Aru	-	-	-	-	-	-
9	Maluku Barat Daya	-	-	1	2	-	3
10	Kota Ambon	-	-	1	1	-	2
11	Kota Tual	-	-	1	1	-	2
12	Kepulauan Tanimbar	-	-	-	3	-	3
Maluku		8	17	14	36	4	79

Sumber : Direktorat Jenderal Prasarana dan Sarana Pertanian

Source : Directorate General of Agricultural Infrastructure and Facilities

Keterangan : -) Data tidak tersedia

* Data sampai dengan bulan Oktober 2024

Note : -) Data not available

* Data until October 2024

Tabel 4.1.2.32. Bantuan Alat dan Mesin Pertanian - Traktor Roda 4 (TR-4) di Provinsi Maluku Utara (Unit), Tahun 2020 - 2024

Table Aid of Agricultural Equipment and Machinery - 4 Wheels Tractor in Maluku Utara Province (Unit), 2020 - 2024

No.	Kabupaten/Kota District/City	Tahun/ Year					Total 2020 - 2024
		2020	2021	2022	2023	2024*	
1	Halmahera Tengah	-	-	-	-	-	-
2	Halmahera Timur	5	-	-	-	-	5
3	Halmahera Utara	-	1	-	-	-	1
4	Halmahera Barat	1	-	-	-	-	1
5	Halmahera Selatan	2	-	-	-	-	2
6	Kepulauan Sula	-	2	4	5	-	11
7	Pulau Taliabu	-	7	3	5	-	15
8	Pulau Morotai	-	-	-	-	2	2
9	Kota Tidore Kepulauan	-	-	-	-	-	-
10	Kota Ternate	-	-	-	-	-	-
11	Dinas Provinsi Maluku Utara	-	-	-	-	-	-
Maluku Utara		8	10	7	10	2	37

Sumber : Direktorat Jenderal Prasarana dan Sarana Pertanian

Source : Directorate General of Agricultural Infrastructure and Facilities

Keterangan : -) Data tidak tersedia

* Data sampai dengan bulan Oktober 2024

Note : -) Data not available

* Data until October 2024

Tabel 4.1.2.33. Bantuan Alat dan Mesin Pertanian - Traktor Roda 4 (TR-4) di Provinsi Papua Barat (Unit), Tahun 2020 - 2024

Table Aid of Agricultural Equipment and Machinery - 4 Wheels Tractor in Papua Barat Province (Unit), 2020 - 2024

No.	Kabupaten/Kota District/City	Tahun/ Year					Total 2020 - 2024
		2020	2021	2022	2023	2024*	
1	Fak-Fak	-	-	-	-	-	-
2	Kaimana	-	-	-	-	-	-
3	Manokwari	-	-	-	-	3	3
4	Manokwari Selatan	-	-	-	-	-	-
5	Teluk Bintuni	-	-	-	-	-	-
6	Teluk Wondama	-	-	-	-	-	-
7	Dinas Provinsi	-	-	1	-	-	1
Papua Barat		-	-	1	-	3	4

Sumber : Direktorat Jenderal Prasarana dan Sarana Pertanian

Source : Directorate General of Agricultural Infrastructure and Facilities

Keterangan : -) Data tidak tersedia

* Data sampai dengan bulan Oktober 2024

Note : -) Data not available

* Data until October 2024

Tabel 4.1.2.34. Bantuan Alat dan Mesin Pertanian - Traktor Roda 4 (TR-4) di Provinsi Papua Barat Daya (Unit), Tahun 2020 - 2024

Table Aid of Agricultural Equipment and Machinery - 4 Wheels Tractor in Papua Barat Daya Province (Unit), 2020 - 2024

No.	Kabupaten/Kota District/City	Tahun/Year					Total 2020 - 2024
		2020	2021	2022	2023	2024*	
1	Sorong	2	1	-	-	-	3
2	Sorong Selatan	-	-	-	-	-	-
3	Raja Ampat	-	-	-	-	-	-
4	Tambrauw	-	-	-	-	-	-
5	Dinas Provinsi	-	-	-	-	-	-
Papua Barat Daya		2	1	-	-	-	3

Sumber : Direktorat Jenderal Prasarana dan Sarana Pertanian

Source : Directorate General of Agricultural Infrastructure and Facilities

Keterangan : -) Data tidak tersedia

* Data sampai dengan bulan Oktober 2024

Note : -) Data not available

* Data until October 2024

Tabel 4.1.2.35. Bantuan Alat dan Mesin Pertanian - Traktor Roda 4 (TR-4) di Provinsi Papua (Unit), Tahun 2020 - 2024

Table Aid of Agricultural Equipment and Machinery - 4 Wheels Tractor in Papua Province (Unit), 2020 - 2024

No.	Kabupaten/Kota District/City	Tahun/Year					Total 2020 - 2024
		2020	2021	2022	2023	2024*	
1	Biak Numfor	-	-	-	1	-	1
2	Jayapura	-	-	-	-	-	-
3	Keerom	2	2	1	2	1	8
4	Supiori	-	-	-	-	-	-
5	Waropen	-	-	-	-	-	-
6	Sarmi	-	-	-	-	-	-
7	Kepulauan Yapen	-	-	-	-	-	-
8	Kota Jayapura	6	-	-	-	-	6
9	Dinas Provinsi Papua	-	-	-	-	-	-
Papua		8	2	1	3	1	15

Sumber : Direktorat Jenderal Prasarana dan Sarana Pertanian

Source : Directorate General of Agricultural Infrastructure and Facilities

Keterangan : -) Data tidak tersedia

* Data sampai dengan bulan Oktober 2024

Note : -) Data not available

* Data until October 2024

Tabel 4.1.2.36. Bantuan Alat dan Mesin Pertanian - Traktor Roda 4 (TR-4) di Provinsi Papua Selatan (Unit), Tahun 2023 - 2024

Table Aid of Agricultural Equipment and Machinery - 4 Wheels Tractor in Papua Selatan Province (Unit), 2023 - 2024

No.	Kabupaten/Kota District/City	Tahun/ Year		Total 2023 - 2024
		2023	2024*	
1	Asmat	-	-	-
2	Boven Digoel	-	-	-
3	Mappi	-	-	-
4	Merauke	10	113	123
5	Dinas Provinsi	-	-	-
Papua Selatan		10	113	123

Sumber : Direktorat Jenderal Prasarana dan Sarana Pertanian

Source : Directorate General of Agricultural Infrastructure and Facilities

Keterangan : -) Data tidak tersedia

* Data sampai dengan bulan Oktober 2024

Note : -) Data not available

* Data until October 2024

Tabel 4.1.2.37. Bantuan Alat dan Mesin Pertanian - Traktor Roda 4 (TR-4) di Provinsi Papua Tengah (Unit), Tahun 2020 - 2024

Table Aid of Agricultural Equipment and Machinery - 4 Wheels Tractor in Papua Tengah Province (Unit), 2020 - 2024

No.	Kabupaten/Kota District/City	Tahun/ Year		Total 2023 - 2024
		2023	2024*	
1	Deiyai	-	-	-
2	Dogiyai	-	-	-
3	Intan Jaya	-	-	-
4	Mimika	-	2	2
5	Nabire	-	2	2
6	Paniai	-	-	-
7	Puncak	-	-	-
8	Puncak Jaya	-	-	-
9	Dinas Provinsi	-	-	-
Papua Tengah		-	4	4

Sumber : Direktorat Jenderal Prasarana dan Sarana Pertanian

Source : Directorate General of Agricultural Infrastructure and Facilities

Keterangan : -) Data tidak tersedia

* Data sampai dengan bulan Oktober 2024

Note : -) Data not available

* Data until October 2024

Tabel 4.1.2.38. Bantuan Alat dan Mesin Pertanian - Traktor Roda 4 (TR-4) di Provinsi Papua Pegunungan (Unit), Tahun 2020 - 2024
Table Aid of Agricultural Equipment and Machinery - 4 Wheels Tractor in Papua Pegunungan Province (Unit), 2020 - 2024

No.	Kabupaten/Kota <i>District/City</i>	Tahun/ Year		Total
		2023	2024*	2023 - 2024
1	Nduga	-	-	-
2	Jayawijaya	-	-	-
3	Mamberamo Tengah	-	-	-
4	Pegunungan Bintang	-	-	-
5	Tolikara	-	-	-
6	Yahukimo	-	-	-
7	Lanny Jaya	-	-	-
8	Yalimo	-	-	-
9	Dinas Provinsi	-	-	-
Papua Pegunungan		-	-	-

Sumber : Direktorat Jenderal Prasarana dan Sarana Pertanian
 Source : Directorate General of Agricultural Infrastructure and Facilities

Keterangan : -) Data tidak tersedia
 * Data sampai dengan bulan Oktober 2024
 Note : -) Data not available
 * Data until October 2024

Tabel 4.1.3. Bantuan Alat dan Mesin Pertanian - Pompa Air di Indonesia (Unit), Tahun 2020 - 2024

Table Aid of Agricultural Equipment and Machinery - Water Pump in Indonesia (Unit), 2020 - 2024

No.	Provinsi/Province	Tahun/Year					Total 2020 - 2024
		2020	2021	2022	2023	2024*	
1	Aceh	349	341	146	134	2.324	3.294
2	Sumatera Utara	92	276	144	61	1.985	2.558
3	Sumatera Barat	48	80	45	40	1.085	1.298
4	Riau	73	140	2	-	1.003	1.218
5	Jambi	10	67	6	13	1.366	1.462
6	Sumatera Selatan	306	159	89	79	2.255	2.888
7	Bengkulu	158	40	-	3	431	632
8	Lampung	515	304	221	166	3.257	4.463
9	Kepulauan Bangka Belitung	40	94	-	-	164	298
10	Kepulauan Riau	15	-	1	-	4	20
11	DKI Jakarta	-	-	-	-	22	22
12	Jawa Barat	1.054	912	505	452	9.411	12.334
13	Jawa Tengah	894	899	462	301	5.297	7.853
14	D.I. Yogyakarta	42	55	1	10	159	267
15	Jawa Timur	1.078	1.218	423	249	5.023	7.991
16	Banten	156	207	80	97	2.625	3.165
17	Bali	125	42	32	4	71	274
18	Nusa Tenggara Barat	208	290	127	102	4.276	5.003
19	Nusa Tenggara Timur	688	640	144	107	2.944	4.523
20	Kalimantan Barat	199	205	93	89	2.199	2.785
21	Kalimantan Tengah	127	205	46	29	441	848
22	Kalimantan Selatan	10	5	-	4	1.071	1.090
23	Kalimantan Timur	59	59	26	15	661	820
24	Kalimantan Utara	39	13	3	-	633	688
25	Sulawesi Utara	62	10	-	-	412	484
26	Sulawesi Tengah	140	10	112	11	758	1.031
27	Sulawesi Selatan	537	674	571	657	7.273	9.712
28	Sulawesi Tenggara	165	216	61	25	1.142	1.609
29	Gorontalo	9	24	62	-	1.088	1.183
30	Sulawesi Barat	77	78	54	71	512	792
31	Maluku	73	153	94	59	381	760
32	Maluku Utara	68	134	73	35	247	557
33	Papua Barat	15	20	-	-	9	44
34	Papua Barat Daya	-	-	-	-	38	38
35	Papua	-	13	13	24	216	266
36	Papua Selatan	80	107	82	31	705	1.005
37	Papua Tengah	3	-	-	20	76	99
38	Papua Pegunungan	-	-	-	-	37	37
	Indonesia	7.514	7.690	3.718	2.888	61.601	83.411

Sumber : Direktorat Jenderal Prasarana dan Sarana Pertanian

Source : Directorate General of Agricultural Infrastructure and Facilities

Keterangan : -) Data tidak tersedia

* Data sampai dengan bulan Oktober 2024

Note : -) Data not available

* Data until October 2024

Tabel 4.1.3.1. Bantuan Alat dan Mesin Pertanian - Pompa Air di Provinsi Aceh (Unit), Tahun 2020 - 2024

Table Aid of Agricultural Equipment and Machinery - Water Pump in Aceh Province (Unit), 2020 - 2024

No.	Kabupaten/Kota District/City	Tahun/ Year					Total
		2020	2021	2022	2023	2024*	2020 - 2024
1	Aceh Barat	10	-	1	-	291	302
2	Aceh Barat Daya	17	10	-	-	27	54
3	Aceh Besar	2	27	13	41	296	379
4	Aceh Jaya	1	-	1	21	64	87
5	Aceh Selatan	-	10	2	-	10	22
6	Aceh Singkil	-	-	-	-	10	10
7	Aceh Tamiang	16	48	31	-	246	341
8	Aceh Tengah	3	10	4	-	44	61
9	Aceh Tenggara	45	76	50	36	134	341
10	Aceh Timur	23	44	-	2	110	179
11	Aceh Utara	28	24	8	25	287	372
12	Bener Meriah	3	12	3	-	21	39
13	Bireuen	70	7	2	7	120	206
14	Gayo Lues	7	-	-	-	45	52
15	Nagan Raya	-	10	-	-	94	104
16	Pidie	3	10	15	-	175	203
17	Pidie Jaya	3	-	4	-	31	38
18	Simeulue	100	20	-	-	201	321
19	Kota Banda Aceh	1	-	1	-	2	4
20	Kota Langsa	10	26	8	-	18	62
21	Kota Lhokseumawe	7	7	3	-	15	32
22	Kota Sabang	-	-	-	-	19	19
23	Kota Subulussalam	-	-	-	2	12	14
24	Dinas Provinsi	-	-	-	-	52	52
Aceh		349	341	146	134	2.324	3.294

Sumber : Direktorat Jenderal Prasarana dan Sarana Pertanian

Source : Directorate General of Agricultural Infrastructure and Facilities

Keterangan : -) Data tidak tersedia

* Data sampai dengan bulan Oktober 2024

Note : -) Data not available

* Data until October 2024

Tabel 4.1.3.2. Bantuan Alat dan Mesin Pertanian - Pompa Air di Provinsi Sumatera Utara (Unit), Tahun 2020 - 2024

Table Aid of Agricultural Equipment and Machinery - Water Pump in Sumatera Utara Province (Unit), 2020 - 2024

No.	Kabupaten/Kota District/City	Tahun/ Year					Total
		2020	2021	2022	2023	2024*	2020 - 2024
1	Asahan	5	-	3	2	27	37
2	Batu Bara	-	-	4	2	44	50
3	Dairi	-	-	-	2	14	16
4	Deli Serdang	-	20	21	11	326	378
5	Humbang Hasundutan	4	1	-	2	-	7
6	Karo	-	5	-	-	83	88
7	Labuhan Batu	8	-	-	-	110	118
8	Labuhan Batu Selatan	-	3	-	-	26	29
9	Labuhan Batu Utara	5	-	-	-	123	128
10	Langkat	4	-	4	3	321	332
11	Mandailing Natal	5	6	-	-	31	42
12	Nias	-	-	-	-	82	82
13	Nias Barat	5	-	-	-	22	27
14	Nias Selatan	-	-	-	-	24	24
15	Nias Utara	-	-	3	-	9	12
16	Padang Lawas	-	-	-	-	68	68
17	Padang Lawas Utara	1	-	2	-	120	123
18	Pakpak Bharat	-	-	-	10	27	37
19	Samosir	5	-	7	7	114	133
20	Serdang Bedagai	32	96	54	-	69	251
21	Simalungun	5	-	15	12	3	35
22	Tapanuli Selatan	-	-	5	-	53	58
23	Tapanuli Tengah	-	-	-	-	7	7
24	Tapanuli Utara	-	21	10	6	135	172
25	Toba	13	-	-	-	46	59
26	Kota Binjai	-	-	1	-	17	18
27	Kota Gunungsitoli	-	-	-	-	20	20
28	Kota Medan	-	-	10	-	47	57
29	Kota Padangsidimpuan	-	-	-	-	5	5
30	Kota Pematang Siantar	-	-	1	-	-	1
31	Kota Sibolga	-	-	-	-	-	-
32	Kota Tanjung Balai	-	-	2	-	5	7
33	Kota Tebing Tinggi	-	-	2	-	7	9
34	Dinas Provinsi	-	124	-	4	-	128
Sumatera Utara		92	276	144	61	1.985	2.558

Sumber : Direktorat Jenderal Prasarana dan Sarana Pertanian

Source : Directorate General of Agricultural Infrastructure and Facilities

Keterangan : -) Data tidak tersedia

* Data sampai dengan bulan Oktober 2024

Note : -) Data not available

* Data until October 2024

Tabel 4.1.3.3. Bantuan Alat dan Mesin Pertanian - Pompa Air di Provinsi Sumatera Barat (Unit), Tahun 2020 - 2024

Table Aid of Agricultural Equipment and Machinery - Water Pump in Sumatera Barat Province (Unit), 2020 - 2024

No.	Kabupaten/Kota District/City	Tahun/ Year					Total 2020 - 2024
		2020	2021	2022	2023	2024*	
1	Agam	8	-	2	-	75	85
2	Dharmasraya	-	16	6	5	34	61
3	Kepulauan Mentawai	-	-	-	-	69	69
4	Lima Puluh Kota	-	-	4	-	37	41
5	Padang Pariaman	-	5	6	2	17	30
6	Pasaman	5	-	1	-	10	16
7	Pasaman Barat	-	-	-	-	14	14
8	Pesisir Selatan	14	15	2	5	132	168
9	Sijunjung	6	13	5	4	109	137
10	Solok	5	4	3	3	227	242
11	Solok Selatan	-	7	6	7	28	48
12	Tanah Datar	6	8	6	6	223	249
13	Kota Bukittinggi	-	-	-	-	-	-
14	Kota Padang	4	7	1	2	32	46
15	Kota Padang Panjang	-	-	-	-	1	1
16	Kota Pariaman	-	-	-	-	22	22
17	Kota Payakumbuh	-	-	1	-	19	20
18	Kota Sawah Lunto	-	5	2	4	15	26
19	Kota Solok	-	-	-	2	21	23
20	Dinas Provinsi	-	-	-	-	-	-
Sumatera Barat		48	80	45	40	1.085	1.298

Sumber : Direktorat Jenderal Prasarana dan Sarana Pertanian

Source : Directorate General of Agricultural Infrastructure and Facilities

Keterangan : -) Data tidak tersedia

* Data sampai dengan bulan Oktober 2024

Note : -) Data not available

* Data until October 2024

Tabel 4.1.3.4. Bantuan Alat dan Mesin Pertanian - Pompa Air di Provinsi Riau (Unit), Tahun 2020 - 2024

Table Aid of Agricultural Equipment and Machinery - Water Pump in Riau Province (Unit), 2020 - 2024

No.	Kabupaten/Kota District/City	Tahun/ Year					Total
		2020	2021	2022	2023	2024*	2020 - 2024
1	Bengkalis	12	11	-	-	21	44
2	Indragiri Hilir	-	8	-	-	183	191
3	Indragiri Hulu	-	-	-	-	30	30
4	Kampar	-	4	-	-	51	55
5	Kepulauan Meranti	10	30	-	-	-	40
6	Kuantan Singingi	-	-	-	-	58	58
7	Pelalawan	-	-	-	-	80	80
8	Rokan Hilir	10	15	-	-	348	373
9	Rokan Hulu	13	15	-	-	12	40
10	Siak	15	26	-	-	138	179
11	Kota Dumai	7	10	-	-	62	79
12	Kota Pekanbaru	6	6	2	-	10	24
13	Dinas Provinsi	-	15	-	-	10	25
Riau		73	140	2	-	1.003	1.218

Sumber : Direktorat Jenderal Prasarana dan Sarana Pertanian

Source : Directorate General of Agricultural Infrastructure and Facilities

Keterangan : -) Data tidak tersedia

* Data sampai dengan bulan Oktober 2024

Note : -) Data not available

* Data until October 2024

Tabel 4.1.3.5. Bantuan Alat dan Mesin Pertanian - Pompa Air di Provinsi Jambi (Unit), Tahun 2020 - 2024

Table Aid of Agricultural Equipment and Machinery - Water Pump in Jambi Province (Unit), 2020 - 2024

No.	Kabupaten/Kota District/City	Tahun/ Year					Total 2020 - 2024
		2020	2021	2022	2023	2024*	
1	Batang Hari	-	-	-	-	272	272
2	Bungo	-	5	-	-	51	56
3	Kerinci	-	7	-	-	171	178
4	Merangin	-	-	-	-	45	45
5	Muaro Jambi	-	-	-	-	136	136
6	Sarolangun	10	-	-	4	75	89
7	Tanjung Jabung Barat	-	-	-	-	19	19
8	Tanjung Jabung Timur	-	-	-	-	219	219
9	Tebo	-	5	-	2	119	126
10	Kota Jambi	-	-	-	7	22	29
11	Kota Sungai Penuh	-	-	6	-	107	113
12	Dinas Provinsi	-	50	-	-	130	180
Jambi		10	67	6	13	1.366	1.462

Sumber : Direktorat Jenderal Prasarana dan Sarana Pertanian

Source : Directorate General of Agricultural Infrastructure and Facilities

Keterangan : -) Data tidak tersedia

* Data sampai dengan bulan Oktober 2024

Note : -) Data not available

* Data until October 2024

Tabel 4.1.3.6. Bantuan Alat dan Mesin Pertanian - Pompa Air di Provinsi Sumatera Selatan (Unit), Tahun 2020 - 2024

Table Aid of Agricultural Equipment and Machinery - Water Pump in Sumatera Selatan Province (Unit), 2020 - 2024

No.	Kabupaten/Kota District/City	Tahun/Year					Total 2020 - 2024
		2020	2021	2022	2023	2024*	
1	Banyuasin	29	74	19	16	411	549
2	Empat Lawang	-	-	-	3	53	56
3	Lahat	20	3	2	3	21	49
4	Muara Enim	5	-	5	3	149	162
5	Musi Banyuasin	7	23	12	-	357	399
6	Musi Rawas	26	15	-	16	97	154
7	Musi Rawas Utara	9	8	3	2	45	67
8	Ogan Ilir	10	-	2	3	260	275
9	Ogan Komering Ilir	15	-	3	3	330	351
10	Ogan Komering Ulu	-	5	-	4	32	41
11	Ogan Komering Ulu Selatan	10	-	-	1	61	72
12	Ogan Komering Ulu Timur	50	20	-	4	259	333
13	Penukal Abab Lematang Ilir	5	-	32	3	30	70
14	Kota Lubuk linggau	10	-	3	-	6	19
15	Kota Pagar Alam	50	-	4	3	14	71
16	Kota Palembang	15	5	-	-	41	61
17	Kota Prabumulih	45	6	4	7	30	92
18	Dinas Provinsi	-	-	-	8	59	67
Sumatera Selatan		306	159	89	79	2.255	2.888

Sumber : Direktorat Jenderal Prasarana dan Sarana Pertanian

Source : Directorate General of Agricultural Infrastructure and Facilities

Keterangan : -) Data tidak tersedia

* Data sampai dengan bulan Oktober 2024

Note : -) Data not available

* Data until October 2024

Tabel 4.1.3.7. Bantuan Alat dan Mesin Pertanian - Pompa Air di Provinsi Bengkulu (Unit), Tahun 2020 - 2024

Table Aid of Agricultural Equipment and Machinery - Water Pump in Bengkulu Province (Unit), 2020 - 2024

No.	Kabupaten/Kota District/City	Tahun/ Year					Total
		2020	2021	2022	2023	2024*	2020 - 2024
1	Bengkulu Selatan	-	10	-	3	153	166
2	Bengkulu Tengah	8	-	-	-	12	20
3	Bengkulu Utara	-	-	-	-	30	30
4	Kaur	140	-	-	-	135	275
5	Kepahiang	-	-	-	-	7	7
6	Lebong	-	-	-	-	42	42
7	Mukomuko	-	-	-	-	1	1
8	Rejang Lebong	5	-	-	-	5	10
9	Seluma	5	-	-	-	46	51
10	Kota Bengkulu	-	-	-	-	-	-
11	Dinas Provinsi	-	30	-	-	-	30
Bengkulu		158	40	-	3	431	632

Sumber : Direktorat Jenderal Prasarana dan Sarana Pertanian

Source : Directorate General of Agricultural Infrastructure and Facilities

Keterangan : -) Data tidak tersedia

* Data sampai dengan bulan Oktober 2024

Note : -) Data not available

* Data until October 2024

Tabel 4.1.3.8. Bantuan Alat dan Mesin Pertanian - Pompa Air di Provinsi Lampung (Unit), Tahun 2020 - 2024

Table Aid of Agricultural Equipment and Machinery - Water Pump in Lampung Province (Unit), 2020 - 2024

No.	Kabupaten/Kota District/City	Tahun/ Year					Total 2020 - 2024
		2020	2021	2022	2023	2024*	
1	Lampung Barat	40	-	-	-	118	158
2	Lampung Selatan	33	-	14	3	201	251
3	Lampung Tengah	75	42	19	17	571	724
4	Lampung Timur	1	6	13	19	750	789
5	Lampung Utara	4	1	32	24	139	200
6	Mesuji	31	-	39	1	218	289
7	Pesawaran	38	10	14	2	191	255
8	Pesisir Barat	32	8	-	-	63	103
9	Pringsewu	15	5	3	3	125	151
10	Tanggamus	46	-	-	-	87	133
11	Tulang Bawang	32	84	35	38	579	768
12	Tulang Bawang Barat	7	15	2	-	31	55
13	Way Kanan	2	3	-	-	159	164
14	Kota Bandar Lampung	-	-	-	-	3	3
15	Kota Metro	9	-	-	2	22	33
16	Dinas Provinsi	150	130	50	57	-	387
Lampung		515	304	221	166	3.257	4.463

Sumber : Direktorat Jenderal Prasarana dan Sarana Pertanian

Source : Directorate General of Agricultural Infrastructure and Facilities

Keterangan : -) Data tidak tersedia

* Data sampai dengan bulan Oktober 2024

Note : -) Data not available

* Data until October 2024

Tabel 4.1.3.9. Bantuan Alat dan Mesin Pertanian - Pompa Air di Provinsi Kepulauan Bangka Belitung (Unit), Tahun 2020 - 2024

Table Aid of Agricultural Equipment and Machinery - Water Pump in Kepulauan Bangka Belitung Province (Unit), 2020 - 2024

No.	Kabupaten/Kota District/City	Tahun/ Year					Total 2020 - 2024
		2020	2021	2022	2023	2024*	
1	Bangka	-	-	-	-	22	22
2	Bangka Barat	-	-	-	-	14	14
3	Bangka Selatan	15	-	-	-	83	98
4	Bangka Tengah	25	10	-	-	15	50
5	Belitung	-	-	-	-	20	20
6	Belitung Timur	-	-	-	-	10	10
7	Kota Pangkal Pinang	-	5	-	-	-	5
8	Dinas Provinsi	-	79	-	-	-	79
Kepulauan Bangka Belitung		40	94	-	-	164	298

Sumber : Direktorat Jenderal Prasarana dan Sarana Pertanian

Source : Directorate General of Agricultural Infrastructure and Facilities

Keterangan : -) Data tidak tersedia

* Data sampai dengan bulan Oktober 2024

Note : -) Data not available

* Data until October 2024

Tabel 4.1.3.10. Bantuan Alat dan Mesin Pertanian - Pompa Air di Provinsi Kepulauan Riau (Unit), Tahun 2020 - 2024

Table Aid of Agricultural Equipment and Machinery - Water Pump in Kepulauan Riau Province (Unit), 2020 - 2024

No.	Kabupaten/Kota District/City	Tahun/ Year					Total 2020 - 2024
		2020	2021	2022	2023	2024*	
1	Bintan	15	-	1	-	-	16
2	Karimun	-	-	-	-	-	-
3	Kota Batam	-	-	-	-	-	-
4	Lingga	-	-	-	-	-	-
5	Natuna	-	-	-	-	4	4
6	Kepulauan Anambas	-	-	-	-	-	-
7	Kota Tanjung Pinang	-	-	-	-	-	-
Kepulauan Riau		15	-	1	-	4	20

Sumber : Direktorat Jenderal Prasarana dan Sarana Pertanian

Source : Directorate General of Agricultural Infrastructure and Facilities

Keterangan : -) Data tidak tersedia

* Data sampai dengan bulan Oktober 2024

Note : -) Data not available

* Data until October 2024

Tabel 4.1.3.11. Bantuan Alat dan Mesin Pertanian - Pompa Air di Provinsi DKI Jakarta (Unit), Tahun 2020 - 2024

Table Aid of Agricultural Equipment and Machinery - Water Pump in DKI Jakarta Province (Unit), 2020 - 2024

No.	Kabupaten/Kota District/City	Tahun/ Year					Total 2020 - 2024
		2020	2021	2022	2023	2024*	
1	Kepulauan Seribu	-	-	-	-	-	-
2	Jakarta Selatan	-	-	-	-	-	-
3	Jakarta Timur	-	-	-	-	-	-
4	Jakarta Pusat	-	-	-	-	-	-
5	Jakarta Barat	-	-	-	-	-	-
6	Jakarta Utara	-	-	-	-	22	22
DKI Jakarta		-	-	-	-	22	22

Sumber : Direktorat Jenderal Prasarana dan Sarana Pertanian

Source : Directorate General of Agricultural Infrastructure and Facilities

Keterangan : -) Data tidak tersedia

* Data sampai dengan bulan Oktober 2024

Note : -) Data not available

* Data until October 2024

Tabel 4.1.3.12. Bantuan Alat dan Mesin Pertanian - Pompa Air di Provinsi Jawa Barat (Unit), Tahun 2020 - 2024

Table Aid of Agricultural Equipment and Machinery - Water Pump in Jawa Barat Province (Unit), 2020 - 2024

No.	Kabupaten/Kota District/City	Tahun/ Year					Total 2020 - 2024
		2020	2021	2022	2023	2024*	
1	Bandung	95	29	25	24	241	414
2	Bandung Barat	39	10	35	2	102	188
3	Bekasi	28	5	17	24	238	312
4	Bogor	17	4	48	36	273	378
5	Ciamis	55	39	4	12	331	441
6	Cianjur	72	112	34	22	829	1.069
7	Cirebon	57	39	26	29	244	395
8	Garut	46	52	51	4	492	645
9	Indramayu	70	82	23	45	992	1.212
10	Karawang	60	37	23	37	284	441
11	Kuningan	20	35	24	28	448	555
12	Majalengka	87	39	46	14	760	946
13	Pangandaran	35	50	15	8	319	427
14	Purwakarta	69	59	18	16	326	488
15	Subang	77	71	29	39	567	783
16	Sukabumi	91	138	54	45	689	1.017
17	Sumedang	28	46	18	14	296	402
18	Tasikmalaya	33	23	11	23	497	587
19	Kota Bandung	3	-	-	-	20	23
20	Kota Banjar	10	9	-	-	75	94
21	Kota Bekasi	9	-	-	-	18	27
22	Kota Bogor	35	33	2	-	2	72
23	Kota Cimahi	7	-	-	-	182	189
24	Kota Cirebon	-	-	-	-	12	12
25	Kota Depok	-	-	-	-	-	-
26	Kota Sukabumi	10	-	-	-	10	20
27	Kota Tasikmalaya	-	-	2	1	51	54
28	Dinas Provinsi	1	-	-	29	1.113	1.143
Jawa Barat		1.054	912	505	452	9.411	12.334

Sumber : Direktorat Jenderal Prasarana dan Sarana Pertanian

Source : Directorate General of Agricultural Infrastructure and Facilities

Keterangan : -) Data tidak tersedia

* Data sampai dengan bulan Oktober 2024

Note : -) Data not available

* Data until October 2024

Tabel 4.1.3.13. Bantuan Alat dan Mesin Pertanian - Pompa Air di Provinsi Jawa Tengah (Unit), Tahun 2020 - 2024

Table Aid of Agricultural Equipment and Machinery - Water Pump in Jawa Tengah Province (Unit), 2020 - 2024

No.	Kabupaten/Kota District/City	Tahun/Year					Total 2020 - 2024
		2020	2021	2022	2023	2024*	
1	Banjarnegara	13	25	10	10	187	245
2	Banyumas	45	82	26	15	163	331
3	Batang	5	-	-	-	56	61
4	Blora	32	24	30	15	446	547
5	Boyolali	20	30	-	7	156	213
6	Brebes	27	14	38	8	140	227
7	Cilacap	50	50	84	64	448	696
8	Demak	5	18	-	4	65	92
9	Grobogan	48	55	6	11	561	681
10	Jepara	10	10	10	3	137	170
11	Karanganyar	78	108	18	-	65	269
12	Kebumen	38	48	20	26	248	380
13	Kendal	6	10	4	-	121	141
14	Klaten	34	27	7	11	92	171
15	Kudus	20	15	-	1	115	151
16	Magelang	67	57	39	28	166	357
17	Pati	55	76	28	10	163	332
18	Pekalongan	11	-	-	-	29	40
19	Pemalang	25	-	1	-	291	317
20	Purbalingga	38	25	12	5	68	148
21	Purworejo	34	27	40	15	130	246
22	Rembang	14	24	24	5	460	527
23	Semarang	18	6	-	-	68	92
24	Sragen	72	30	33	-	-	135
25	Sukoharjo	18	19	-	1	62	100
26	Tegal	7	10	-	8	282	307
27	Temanggung	29	73	12	19	73	206
28	Wonogiri	-	-	7	-	124	131
29	Wonosobo	49	24	13	7	68	161
30	Kota Magelang	1	7	-	-	-	8
31	Kota Pekalongan	-	-	-	-	20	20
32	Kota Salatiga	-	-	-	-	20	20
33	Kota Semarang	15	-	-	-	38	53
34	Kota Surakarta	-	5	-	-	-	5
35	Kota Tegal	10	-	-	-	18	28
36	Dinas Provinsi	-	-	-	28	217	245
Jawa Tengah		894	899	462	301	5.297	7.853

Sumber : Direktorat Jenderal Prasarana dan Sarana Pertanian

Source : Directorate General of Agricultural Infrastructure and Facilities

Keterangan : -) Data tidak tersedia

* Data sampai dengan bulan Oktober 2024

Note : -) Data not available

* Data until October 2024

Tabel 4.1.3.14. Bantuan Alat dan Mesin Pertanian - Pompa Air di D.I Yogyakarta (Unit), Tahun 2020 - 2024

Table Aid of Agricultural Equipment and Machinery - Water Pump in D.I Yogyakarta (Unit), 2020 – 2024

No.	Kabupaten/Kota District/City	Tahun/ Year					Total
		2020	2021	2022	2023	2024*	2020 - 2024
1	Bantul	10	4	1	4	57	76
2	Gunung Kidul	24	13	-	6	54	97
3	Kulon Progo	1	-	-	-	38	39
4	Sleman	7	28	-	-	10	45
5	Kota Yogyakarta	-	-	-	-	-	-
6	Dinas Provinsi	-	10	-	-	-	10
D.I Yogyakarta		42	55	1	10	159	267

Sumber : Direktorat Jenderal Prasarana dan Sarana Pertanian

Source : Directorate General of Agricultural Infrastructure and Facilities

Keterangan : -) Data tidak tersedia

* Data sampai dengan bulan Oktober 2024

Note : -) Data not available

* Data until October 2024

Tabel 4.1.3.15. Bantuan Alat dan Mesin Pertanian - Pompa Air di Provinsi Jawa Timur (Unit), Tahun 2020 - 2024

Table Aid of Agricultural Equipment and Machinery - Water Pump in Jawa Timur Province (Unit), 2020 - 2024

No.	Kabupaten/Kota District/City	Tahun/ Year					Total 2020 - 2024
		2020	2021	2022	2023	2024*	
1	Bangkalan	32	103	-	-	355	490
2	Banyuwangi	50	54	-	-	316	420
3	Blitar	43	99	55	21	121	339
4	Bojonegoro	45	31	-	3	294	373
5	Bondowoso	2	-	8	-	101	111
6	Gresik	19	20	-	-	182	221
7	Jember	-	65	-	7	678	750
8	Jombang	80	124	30	5	60	299
9	Kediri	19	45	36	4	206	310
10	Lamongan	20	35	11	-	256	322
11	Lumajang	10	8	-	2	129	149
12	Madiun	107	81	31	28	103	350
13	Magetan	13	4	9	-	120	146
14	Malang	10	30	7	9	135	191
15	Mojokerto	40	41	38	4	90	213
16	Nganjuk	59	51	48	18	140	316
17	Ngawi	31	6	7	8	111	163
18	Pacitan	39	21	14	15	122	211
19	Pamekasan	71	57	5	-	137	270
20	Pasuruan	-	10	-	-	15	25
21	Ponorogo	46	19	26	27	130	248
22	Probolinggo	80	91	-	2	117	290
23	Sampang	3	10	-	-	217	230
24	Sidoarjo	15	22	2	4	20	63
25	Situbondo	43	17	1	20	65	146
26	Sumenep	55	77	49	12	225	418
27	Trenggalek	52	4	19	7	126	208
28	Tuban	49	23	4	-	305	381
29	Tulungagung	42	63	18	9	78	210
30	Kota Batu	1	-	-	9	-	10
31	Kota Blitar	-	5	3	1	2	11
32	Kota Kediri	1	-	-	-	-	1
33	Kota Madiun	-	2	2	11	30	45
34	Kota Malang	-	-	-	-	2	2
35	Kota Mojokerto	-	-	-	1	5	6
36	Kota Pasuruan	-	-	-	-	-	-
37	Kota Probolinggo	-	-	-	-	30	30
38	Kota Surabaya	1	-	-	-	-	1
39	Dinas Provinsi	-	-	-	22	-	22
Jawa Timur		1.078	1.218	423	249	5.023	7.991

Sumber : Direktorat Jenderal Prasarana dan Sarana Pertanian

Source : Directorate General of Agricultural Infrastructure and Facilities

Keterangan : -) Data tidak tersedia

* Data sampai dengan bulan Oktober 2024

Note : -) Data not available

* Data until October 2024

Tabel 4.1.3.16. Bantuan Alat dan Mesin Pertanian - Pompa Air di Provinsi Banten (Unit), Tahun 2020 - 2024

Table *Aid of Agricultural Equipment and Machinery - Water Pump in Banten Province (Unit), 2020 – 2024*

No.	Kabupaten/Kota District/City	Tahun/Year					Total 2020 - 2024
		2020	2021	2022	2023	2024*	
1	Lebak	20	-	5	-	468	493
2	Pandeglang	25	37	3	32	755	852
3	Serang	56	94	46	41	545	782
4	Tangerang	30	12	7	7	250	306
5	Kota Cilegon	-	-	-	-	82	82
6	Kota Serang	25	64	19	4	238	350
7	Kota Tangerang	-	-	-	-	23	23
8	Kota Tangerang Selatan	-	-	-	-	-	-
9	Dinas Provinsi	-	-	-	13	264	277
Banten		156	207	80	97	2.625	3.165

Sumber : Direktorat Jenderal Prasarana dan Sarana Pertanian

Source : Directorate General of Agricultural Infrastructure and Facilities

Keterangan : -) Data tidak tersedia

* Data sampai dengan bulan Oktober 2024

Note : -) Data not available

* Data until October 2024

Tabel 4.1.3.17. Bantuan Alat dan Mesin Pertanian - Pompa Air di Provinsi Bali (Unit), Tahun 2020 - 2024

Table *Aid of Agricultural Equipment and Machinery - Water Pump in Bali Province (Unit), 2020 - 2024*

No.	Kabupaten/Kota District/City	Tahun/Year					Total 2020 - 2024
		2020	2021	2022	2023	2024*	
1	Badung	29	3	9	-	-	41
2	Bangli	12	16	11	-	-	39
3	Buleleng	36	-	10	-	2	48
4	Gianyar	4	2	-	-	-	6
5	Jembrana	40	5	2	4	39	90
6	Karangasem	-	-	-	-	3	3
7	Klungkung	-	-	-	-	-	-
8	Tabanan	3	8	-	-	26	37
9	Kota Denpasar	1	3	-	-	1	5
10	Dinas Provinsi	-	5	-	-	-	5
Bali		125	42	32	4	71	274

Sumber : Direktorat Jenderal Prasarana dan Sarana Pertanian

Source : Directorate General of Agricultural Infrastructure and Facilities

Keterangan : -) Data tidak tersedia

* Data sampai dengan bulan Oktober 2024

Note : -) Data not available

* Data until October 2024

Tabel 4.1.3.18. Bantuan Alat dan Mesin Pertanian - Pompa Air di Provinsi Nusa Tenggara Barat (Unit), Tahun 2020 - 2024

Table Aid of Agricultural Equipment and Machinery - Water Pump in Nusa Tenggara Barat Province (Unit), 2020 - 2024

No.	Kabupaten/Kota District/City	Tahun/ Year					Total 2020 - 2024
		2020	2021	2022	2023	2024*	
1	Bima	40	79	43	35	680	877
2	Dompu	17	40	17	34	1.117	1.225
3	Lombok Barat	10	7	3	1	532	553
4	Lombok Tengah	5	6	8	7	378	404
5	Lombok Timur	21	8	4	1	623	657
6	Lombok Utara	6	6	1	2	44	59
7	Sumbawa	70	116	41	16	412	655
8	Sumbawa Barat	38	21	9	2	323	393
9	Kota Bima	1	6	-	-	81	88
10	Kota Mataram	-	1	1	-	86	88
11	Dinas Provinsi	-	-	-	4	-	4
Nusa Tenggara Barat		208	290	127	102	4.276	5.003

Sumber : Direktorat Jenderal Prasarana dan Sarana Pertanian

Source : Directorate General of Agricultural Infrastructure and Facilities

Keterangan : -) Data tidak tersedia

* Data sampai dengan bulan Oktober 2024

Note : -) Data not available

* Data until October 2024

Tabel 4.1.3.19. Bantuan Alat dan Mesin Pertanian - Pompa Air di Provinsi Nusa Tenggara Timur (Unit), Tahun 2020 - 2024

Table Aid of Agricultural Equipment and Machinery - Water Pump in Nusa Tenggara Timur Province (Unit), 2020 - 2024

No.	Kabupaten/Kota District/City	Tahun/ Year					Total 2020 - 2024
		2020	2021	2022	2023	2024*	
1	Alor	14	15	22	-	95	146
2	Belu	129	34	5	12	57	237
3	Ende	48	30	24	11	246	359
4	Flores Timur	6	7	5	4	43	65
5	Kupang	46	28	10	8	220	312
6	Lembata	6	3	-	4	6	19
7	Malaka	13	40	-	12	64	129
8	Manggarai	6	30	5	3	69	113
9	Manggarai Barat	41	20	5	3	119	188
10	Manggarai Timur	6	13	14	3	94	130
11	Nagekeo	51	48	7	3	78	187
12	Ngada	8	68	7	4	130	217
13	Rote Ndao	88	40	9	9	350	496
14	Sabu Raijua	14	25	-	-	35	74
15	Sikka	9	31	7	4	276	327
16	Sumba Barat	-	5	-	-	106	111
17	Sumba Barat Daya	14	31	12	5	212	274
18	Sumba Tengah	20	35	-	-	141	196
19	Sumba Timur	57	50	-	-	155	262
20	Timor Tengah Selatan	90	18	6	6	66	186
21	Timor Tengah Utara	2	19	5	9	182	217
22	Kota Kupang	-	-	1	7	-	8
23	Dinas Provinsi	20	50	-	-	200	270
Nusa Tenggara Timur		688	640	144	107	2.944	4.523

Sumber : Direktorat Jenderal Prasarana dan Sarana Pertanian

Source : Directorate General of Agricultural Infrastructure and Facilities

Keterangan : -) Data tidak tersedia

* Data sampai dengan bulan Oktober 2024

Note : -) Data not available

* Data until October 2024

Tabel 4.1.3.20. Bantuan Alat dan Mesin Pertanian - Pompa Air di Provinsi Kalimantan Barat (Unit), Tahun 2020 - 2024

Table Aid of Agricultural Equipment and Machinery - Water Pump in Kalimantan Barat Province (Unit), 2020 - 2024

No.	Kabupaten/Kota District/City	Tahun/Year					Total 2020 - 2024
		2020	2021	2022	2023	2024*	
1	Bengkayang	2	14	3	8	208	235
2	Kapuas Hulu	-	5	-	-	42	47
3	Kayong Utara	3	4	2	2	172	183
4	Ketapang	14	19	3	5	296	337
5	Kubu Raya	19	37	12	10	40	118
6	Landak	42	35	12	14	320	423
7	Melawi	9	17	30	20	148	224
8	Mempawah	8	26	22	11	10	77
9	Sambas	32	9	8	19	563	631
10	Sanggau	60	10	-	-	282	352
11	Sekadau	-	15	-	-	49	64
12	Sintang	10	12	-	-	48	70
13	Kota Pontianak	-	2	-	-	-	2
14	Kota Singkawang	-	-	1	-	21	22
15	Dinas Provinsi	-	-	-	-	-	-
Kalimantan Barat		199	205	93	89	2.199	2.785

Sumber : Direktorat Jenderal Prasarana dan Sarana Pertanian

Source : Directorate General of Agricultural Infrastructure and Facilities

Keterangan : -) Data tidak tersedia

* Data sampai dengan bulan Oktober 2024

Note : -) Data not available

* Data until October 2024

Tabel 4.1.3.21. Bantuan Alat dan Mesin Pertanian - Pompa Air di Provinsi Kalimantan Tengah (Unit), Tahun 2020 - 2024

Table Aid of Agricultural Equipment and Machinery - Water Pump in Kalimantan Tengah Province (Unit), 2020 - 2024

No.	Kabupaten/Kota District/City	Tahun/Year					Total 2020 - 2024
		2020	2021	2022	2023	2024*	
1	Barito Selatan	-	23	-	-	15	38
2	Barito Timur	10	24	26	-	127	187
3	Barito Utara	-	5	-	-	37	42
4	Gunung Mas	-	5	-	-	5	10
5	Kapuas	50	12	-	17	33	112
6	Katingan	-	-	-	-	5	5
7	Kotawaringin Barat	5	30	15	-	2	52
8	Kotawaringin Timur	12	34	5	1	135	187
9	Lamandau	-	-	-	1	19	20
10	Murung Raya	-	-	-	-	-	-
11	Pulang Pisau	50	3	-	9	17	79
12	Seruyan	-	5	-	1	23	29
13	Sukamara	-	-	-	-	12	12
14	Kota Palangka Raya	-	14	-	-	1	15
15	Dinas Provinsi	-	50	-	-	10	60
Kalimantan Tengah		127	205	46	29	441	848

Sumber : Direktorat Jenderal Prasarana dan Sarana Pertanian

Source : Directorate General of Agricultural Infrastructure and Facilities

Keterangan : -) Data tidak tersedia

* Data sampai dengan bulan Oktober 2024

Note : -) Data not available

* Data until October 2024

Tabel 4.1.3.22. Bantuan Alat dan Mesin Pertanian - Pompa Air di Provinsi Kalimantan Selatan (Unit), Tahun 2020 - 2024

Table Aid of Agricultural Equipment and Machinery - Water Pump in Kalimantan Selatan Province (Unit), 2020 - 2024

No.	Kabupaten/Kota District/City	Tahun/Year					Total
		2020	2021	2022	2023	2024*	2020 - 2024
1	Balangan	-	-	-	-	42	42
2	Banjar	10	-	-	-	219	229
3	Barito Kuala	-	-	-	-	15	15
4	Hulu Sungai Selatan	-	-	-	-	139	139
5	Hulu Sungai Tengah	-	5	-	-	57	62
6	Hulu Sungai Utara	-	-	-	-	52	52
7	Kotabaru	-	-	-	-	6	6
8	Tabalong	-	-	-	-	93	93
9	Tanah Bumbu	-	-	-	-	78	78
10	Tanah Laut	-	-	-	-	316	316
11	Tapin	-	-	-	-	39	39
12	Kota Banjar Baru	-	-	-	-	11	11
13	Kota Banjarmasin	-	-	-	-	4	4
14	Dinas Provinsi	-	-	-	4	-	4
Kalimantan Selatan		10	5	-	4	1.071	1.090

Sumber : Direktorat Jenderal Prasarana dan Sarana Pertanian

Source : Directorate General of Agricultural Infrastructure and Facilities

Keterangan : -) Data tidak tersedia

* Data sampai dengan bulan Oktober 2024

Note : -) Data not available

* Data until October 2024

Tabel 4.1.3.23. Bantuan Alat dan Mesin Pertanian - Pompa Air di Provinsi Kalimantan Timur (Unit), Tahun 2020 - 2024

Table Aid of Agricultural Equipment and Machinery - Water Pump in Kalimantan Timur Province (Unit), 2020 - 2024

No.	Kabupaten/Kota District/City	Tahun/Year					Total 2020 - 2024
		2020	2021	2022	2023	2024*	
1	Berau	-	6	-	-	133	139
2	Kutai Barat	1	3	3	-	76	83
3	Kutai Kartanegara	22	14	3	2	125	166
4	Kutai Timur	8	14	3	3	70	98
5	Mahakam Hulu	8	3	1	-	32	44
6	Paser	5	6	8	4	79	102
7	Penajam Paser Utara	5	-	6	-	85	96
8	Kota Balikpapan	-	4	-	2	15	21
9	Kota Bontang	-	-	-	-	-	-
10	Kota Samarinda	10	9	2	4	46	71
Kalimantan Timur		59	59	26	15	661	820

Sumber : Direktorat Jenderal Prasarana dan Sarana Pertanian

Source : Directorate General of Agricultural Infrastructure and Facilities

Keterangan : -) Data tidak tersedia

* Data sampai dengan bulan Oktober 2024

Note : -) Data not available

* Data until October 2024

Tabel 4.1.3.24. Bantuan Alat dan Mesin Pertanian - Pompa Air di Provinsi Kalimantan Utara (Unit), Tahun 2020 - 2024

Table Aid of Agricultural Equipment and Machinery - Water Pump in Kalimantan Utara Province (Unit), 2020 - 2024

No.	Kabupaten/Kota District/City	Tahun/Year					Total 2020 - 2024
		2020	2021	2022	2023	2024*	
1	Bulungan	37	13	-	-	337	387
2	Malinau	-	-	3	-	176	179
3	Nunukan	2	-	-	-	23	25
4	Tana Tidung	-	-	-	-	31	31
5	Kota Tarakan	-	-	-	-	25	25
6	Dinas Provinsi	-	-	-	-	41	41
Kalimantan Utara		39	13	3	-	633	688

Sumber : Direktorat Jenderal Prasarana dan Sarana Pertanian

Source : Directorate General of Agricultural Infrastructure and Facilities

Keterangan : -) Data tidak tersedia

* Data sampai dengan bulan Oktober 2024

Note : -) Data not available

* Data until October 2024

Tabel 4.1.3.25. Bantuan Alat dan Mesin Pertanian - Pompa Air di Provinsi Sulawesi Utara (Unit), Tahun 2020 - 2024

Table Aid of Agricultural Equipment and Machinery - Water Pump in Sulawesi Utara Province (Unit), 2020 - 2024

No.	Kabupaten/Kota District/City	Tahun/ Year					Total
		2020	2021	2022	2023	2024*	2020 - 2024
1	Bolaang Mongondow	-	-	-	-	75	75
2	Bolaang Mongondow Selatan	-	-	-	-	31	31
3	Bolaang Mongondow Timur	5	-	-	-	7	12
4	Bolaang Mongondow Utara	-	-	-	-	57	57
5	Kepulauan Sangihe	-	-	-	-	3	3
6	Kepulauan Talaud	-	-	-	-	17	17
7	Minahasa	13	10	-	-	41	64
8	Minahasa Selatan	10	-	-	-	26	36
9	Minahasa Tenggara	4	-	-	-	52	56
10	Minahasa Utara	-	-	-	-	17	17
11	Talaud	-	-	-	-	-	-
12	Siau Tagulandang Biaro	-	-	-	-	-	-
13	Kota Bitung	-	-	-	-	-	-
14	Kota Kotamobagu	-	-	-	-	2	2
15	Kota Tomohon	-	-	-	-	24	24
16	Kota Manado	30	-	-	-	10	40
17	Dinas Provinsi	-	-	-	-	50	50
Sulawesi Utara		62	10	-	-	412	484

Sumber : Direktorat Jenderal Prasarana dan Sarana Pertanian

Source : Directorate General of Agricultural Infrastructure and Facilities

Keterangan : -) Data tidak tersedia

* Data sampai dengan bulan Oktober 2024

Note : -) Data not available

* Data until October 2024

Tabel 4.1.3.26. Bantuan Alat dan Mesin Pertanian - Pompa Air di Provinsi Sulawesi Tengah (Unit), Tahun 2020 - 2024

Table Aid of Agricultural Equipment and Machinery - Water Pump in Sulawesi Tengah Province (Unit), 2020 - 2024

No.	Kabupaten/Kota District/City	Tahun/ Year					Total 2020 - 2024
		2020	2021	2022	2023	2024*	
1	Banggai	-	-	-	-	14	14
2	Banggai Kepulauan	-	-	-	-	15	15
3	Banggai Laut	-	-	-	-	36	
4	Buol	-	-	-	-	179	179
5	Donggala	25	-	-	1	43	69
6	Morowali	5	-	-	-	-	5
7	Morowali Utara	20	5	-	-	263	288
8	Parigi Moutong	25	-	15	-	-	40
9	Poso	30	-	15	-	130	175
10	Sigi	-	5	10	10	51	76
11	Tojo Una-Una	-	-	22	-	12	34
12	Toli-Toli	20	-	-	-	7	27
13	Kota Palu	10	-	-	-	8	18
14	Dinas Provinsi	5	-	50	-	-	55
Sulawesi Tengah		140	10	112	11	758	995

Sumber : Direktorat Jenderal Prasarana dan Sarana Pertanian

Source : Directorate General of Agricultural Infrastructure and Facilities

Keterangan : -) Data tidak tersedia

* Data sampai dengan bulan Oktober 2024

Note : -) Data not available

* Data until October 2024

Tabel 4.1.3.27. Bantuan Alat dan Mesin Pertanian - Pompa Air di Provinsi Sulawesi Selatan (Unit), Tahun 2020 - 2024

Table Aid of Agricultural Equipment and Machinery - Water Pump in Sulawesi Selatan Province (Unit), 2020 - 2024

No.	Kabupaten/Kota District/City	Tahun/ Year					Total 2020 - 2024
		2020	2021	2022	2023	2024*	
1	Bantaeng	52	54	43	28	226	403
2	Barru	-	50	-	-	147	197
3	Bone	41	100	28	20	1.735	1.924
4	Bulukumba	10	7	8	-	211	236
5	Enrekang	25	71	-	-	187	283
6	Gowa	20	49	32	35	422	558
7	Jeneponto	12	10	21	-	1.103	1.146
8	Kepulauan Selayar	-	-	-	-	31	31
9	Luwu	-	-	15	25	146	186
10	Luwu Timur	-	-	-	-	89	89
11	Luwu Utara	15	10	-	-	451	476
12	Maros	40	16	40	10	313	419
13	Pangkajene dan Kepulauan	25	-	52	-	490	567
14	Pinrang	20	5	150	151	64	390
15	Selayar	-	-	-	-	-	-
16	Sidenreng Rappang	5	-	-	-	677	682
17	Sinjai	2	2	-	2	126	132
18	Soppeng	66	-	-	1	112	179
19	Takalar	50	40	-	15	103	208
20	Tana Toraja	-	-	-	-	42	42
21	Toraja Utara	10	10	5	200	115	340
22	Wajo	139	80	15	21	416	671
23	Kota Makassar	-	10	30	30	36	106
24	Kota Palopo	5	50	77	-	20	152
25	Kota Parepare	-	5	-	60	11	76
26	Dinas Provinsi	-	105	55	59	-	219
Sulawesi Selatan		537	674	571	657	7.273	9.712

Sumber : Direktorat Jenderal Prasarana dan Sarana Pertanian

Source : Directorate General of Agricultural Infrastructure and Facilities

Keterangan : -) Data tidak tersedia

* Data sementara, sampai dengan Oktober 2024

Note : -) Data not available

* Preliminary data until October 2024

Tabel 4.1.3.28. Bantuan Alat dan Mesin Pertanian - Pompa Air di Provinsi Sulawesi Tenggara (Unit), Tahun 2020 - 2024

Table Aid of Agricultural Equipment and Machinery - Water Pump in Sulawesi Tenggara Province (Unit), 2020 - 2024

No.	Kabupaten/Kota District/City	Tahun/ Year					Total 2020 - 2024
		2020	2021	2022	2023	2024*	
1	Baubau	-	-	-	-	-	-
2	Bombana	50	-	-	-	62	112
3	Buton	-	-	-	-	-	-
4	Buton Selatan	-	-	-	-	2	2
5	Buton Tengah	-	-	-	-	-	-
6	Buton Utara	-	-	-	-	32	32
7	Kendari	-	-	-	-	-	-
8	Kolaka	-	5	16	5	-	26
9	Kolaka Timur	8	40	-	-	330	378
10	Kolaka Utara	-	-	-	-	11	11
11	Konawe	67	156	44	20	359	646
12	Konawe Kepulauan	-	-	-	-	16	16
13	Konawe Selatan	15	-	1	-	172	188
14	Konawe Utara	5	5	-	-	18	28
15	Muna	-	10	-	-	59	69
16	Muna Barat	5	-	-	-	45	50
17	Wakatobi	-	-	-	-	16	16
18	Kota Baubau	15	-	-	-	15	30
19	Kota Kendari	-	-	-	-	5	5
20	Dinas Provinsi	-	-	-	-	-	-
Sulawesi Tenggara		165	216	61	25	1.142	1.609

Sumber : Direktorat Jenderal Prasarana dan Sarana Pertanian

Source : Directorate General of Agricultural Infrastructure and Facilities

Keterangan : -) Data tidak tersedia

* Data sementara, sampai dengan Oktober 2024

Note : -) Data not available

* Preliminary data until October 2024

Tabel 4.1.3.29. Bantuan Alat dan Mesin Pertanian - Pompa Air di Provinsi Gorontalo (Unit), Tahun 2020 - 2024

Table Aid of Agricultural Equipment and Machinery - Water Pump in Gorontalo Province (Unit), 2020 - 2024

No.	Kabupaten/Kota District/City	Tahun/ Year					Total 2020 - 2024
		2020	2021	2022	2023	2024*	
1	Boalemo	9	5	6	-	116	136
2	Bone Bolango	-	-	5	-	169	174
3	Gorontalo	-	-	-	-	234	234
4	Gorontalo Utara	-	-	4	-	207	211
6	Pohuwato	-	19	12	-	343	374
5	Kota Gorontalo	-	-	35	-	19	54
7	Dinas Provinsi	-	-	-	-	-	-
Gorontalo		9	24	62	-	1.088	1.183

Sumber : Direktorat Jenderal Prasarana dan Sarana Pertanian

Source : Directorate General of Agricultural Infrastructure and Facilities

Keterangan : -) Data tidak tersedia

* Data sementara, sampai dengan Oktober 2024

Note : -) Data not available

* Preliminary data until October 2024

Tabel 4.1.3.30. Bantuan Alat dan Mesin Pertanian - Pompa Air di Provinsi Sulawesi Barat (Unit), Tahun 2020 - 2024

Table Aid of Agricultural Equipment and Machinery - Water Pump in Sulawesi Barat Province (Unit), 2020 - 2024

No.	Kabupaten/Kota District/City	Tahun/ Year					Total 2020 - 2024
		2020	2021	2022	2023	2024*	
1	Majene	-	10	3	2	30	45
2	Mamasa	3	7	-	34	155	199
3	Mamuju	64	61	35	23	125	308
4	Mamuju Tengah	-	-	6	2	39	47
5	Pasangkayu	-	-	-	-	4	4
6	Polewali Mandar	10	-	8	10	159	187
7	Dinas Provinsi	-	-	-	-	-	-
Sulawesi Barat		77	78	52	71	512	790

Sumber : Direktorat Jenderal Prasarana dan Sarana Pertanian

Source : Directorate General of Agricultural Infrastructure and Facilities

Keterangan : -) Data tidak tersedia

* Data sementara, sampai dengan Oktober 2024

Note : -) Data not available

* Preliminary data until October 2024

Tabel 4.1.3.31. Bantuan Alat dan Mesin Pertanian - Pompa Air di Provinsi Maluku (Unit), Tahun 2020 - 2024

Table Aid of Agricultural Equipment and Machinery - Water Pump in Maluku Province (Unit), 2020 - 2024

No.	Kabupaten/Kota District/City	Tahun/ Year					Total
		2020	2021	2022	2023	2024*	2020 - 2024
1	Buru	-	41	12	9	156	218
2	Buru Selatan	-	-	-	-	-	-
3	Kepulauan Aru	-	-	4	-	-	4
4	Maluku Barat Daya	8	-	-	-	-	8
5	Maluku Tengah	48	75	43	30	122	318
6	Maluku Tenggara	5	15	7	-	-	27
7	Maluku Tenggara Barat	-	-	-	-	-	-
8	Seram Bagian Barat	5	10	22	16	74	127
9	Seram Bagian Timur	5	10	1	2	29	47
10	Kota Ambon	2	2	-	1	-	5
11	Kota Tual	-	-	5	1	-	6
12	Kepulauan Tanimbar	-	-	-	-	-	-
13	Dinas Provinsi	-	-	-	-	-	-
Maluku		73	153	94	59	381	760

Sumber : Direktorat Jenderal Prasarana dan Sarana Pertanian

Source : Directorate General of Agricultural Infrastructure and Facilities

Keterangan : -) Data tidak tersedia

* Data sementara, sampai dengan Oktober 2024

Note : -) Data not available

* Preliminary data until October 2024

Tabel 4.1.3.32. Bantuan Alat dan Mesin Pertanian - Pompa Air di Provinsi Maluku Utara (Unit), Tahun 2020 - 2024

Table Aid of Agricultural Equipment and Machinery - Water Pump in Maluku Utara Province (Unit), 2020 - 2024

No.	Kabupaten/Kota District/City	Tahun/ Year					Total 2020 - 2024
		2020	2021	2022	2023	2024*	
1	Halmahera Barat	5	5	-	-	21	31
2	Halmahera Selatan	8	-	-	-	28	36
3	Halmahera Tengah	-	-	-	-	19	19
4	Halmahera Timur	30	20	-	-	45	95
5	Halmahera Utara	17	40	40	-	81	178
6	Kepulauan Sula	-	36	8	15	11	70
7	Pulau Morotai	8	-	25	-	15	48
8	Pulau Taliabu	-	33	-	20	5	58
9	Tidore Kepulauan	-	-	-	-	-	-
10	Kota Ternate	-	-	-	-	-	-
11	Kota Tidore Kepulauan	-	-	-	-	22	22
12	Dinas Provinsi	-	-	-	-	-	-
Maluku Utara		68	134	73	35	247	557

Sumber : Direktorat Jenderal Prasarana dan Sarana Pertanian

Source : Directorate General of Agricultural Infrastructure and Facilities

Keterangan : -) Data tidak tersedia

* Data sementara, sampai dengan Oktober 2024

Note : -) Data not available

* Preliminary data until October 2024

Tabel 4.1.3.33. Bantuan Alat dan Mesin Pertanian - Pompa Air di Provinsi Papua Barat (Unit), Tahun 2020 - 2024

Table Aid of Agricultural Equipment and Machinery - Water Pump in Papua Barat Province (Unit), 2020 – 2024

No.	Kabupaten/Kota District/City	Tahun/ Year					Total 2020 - 2024
		2020	2021	2022	2023	2024*	
1	Fakfak	-	-	-	-	2	2
2	Kaimana	-	-	-	-	-	-
3	Manokwari	-	-	-	-	5	5
4	Manokwari Selatan	-	-	-	-	2	2
5	Teluk Bintuni	-	-	-	-	-	-
6	Teluk Wondama	-	-	-	-	-	-
7	Dinas Provinsi	-	-	-	-	-	-
Papua Barat		-	-	-	-	9	9

Sumber : Direktorat Jenderal Prasarana dan Sarana Pertanian

Source : Directorate General of Agricultural Infrastructure and Facilities

Keterangan : -) Data tidak tersedia

* Data sementara, sampai dengan Oktober 2024

Note : -) Data not available

* Preliminary data until October 2024

Tabel 4.1.3.34. Bantuan Alat dan Mesin Pertanian - Pompa Air di Provinsi Papua Barat Daya (Unit), Tahun 2020 - 2024

Table Aid of Agricultural Equipment and Machinery - Water Pump in Papua Barat Daya Province (Unit), 2020 - 2024

No.	Kabupaten/Kota District/City	Tahun/ Year					Total 2020 - 2024
		2020	2021	2022	2023	2024*	
1	Raja Ampat	-	-	-	-	13	13
2	Sorong	15	-	-	-	10	25
3	Sorong Selatan	-	-	-	-	10	10
4	Tambrau	-	-	-	-	5	5
5	Dinas Provinsi	-	-	-	-	-	-
Papua Barat Daya		15	-	-	-	38	53

Sumber : Direktorat Jenderal Prasarana dan Sarana Pertanian

Source : Directorate General of Agricultural Infrastructure and Facilities

Keterangan : -) Data tidak tersedia

* Data sementara, sampai dengan Oktober 2024

Note : -) Data not available

* Preliminary data until October 2024

Tabel 4.1.3.35. Bantuan Alat dan Mesin Pertanian - Pompa Air di Provinsi Papua (Unit), Tahun 2023 - 2024

Table Aid of Agricultural Equipment and Machinery - Water Pump in Papua Province (Unit), 2023 - 2024

No.	Kabupaten/Kota District/City	Tahun/Year					Total 2020 - 2024
		2020	2021	2022	2023	2024*	
1	Biak Numfor	-	-	-	-	4	4
2	Jayapura	-	-	2	-	40	42
3	Keerom	-	13	-	24	28	65
4	Supiori	-	-	-	-	4	4
5	Waropen	-	-	5	-	20	25
6	Sarmi	-	-	-	-	34	34
7	Kepulauan Yappen	-	-	-	-	37	37
8	Kota Jayapura	-	-	-	-	44	44
9	Dinas Provinsi	-	-	-	-	5	5
Papua		-	13	7	24	216	260

Sumber : Direktorat Jenderal Prasarana dan Sarana Pertanian

Source : Directorate General of Agricultural Infrastructure and Facilities

Keterangan : -) Data tidak tersedia

* Data sementara, sampai dengan Oktober 2024

Note : -) Data not available

* Preliminary data until October 2024

Tabel 4.1.3.36. Bantuan Alat dan Mesin Pertanian - Pompa Air di Provinsi Papua Selatan (Unit), Tahun 2020 - 2024

Table Aid of Agricultural Equipment and Machinery - Water Pump in Papua Selatan Province (Unit), 2020 - 2024

No.	Kabupaten/Kota District/City	Tahun/Year					Total 2020 - 2024
		2020	2021	2022	2023	2024*	
1	Asmat	-	-	-	-	-	-
2	Boven Digoel	-	-	3	1	7	11
3	Mappi	20	8	-	-	60	88
4	Merauke	60	99	79	30	638	906
5	Dinas Provinsi	-	-	-	-	-	-
Papua Selatan		80	107	82	31	705	1.005

Sumber : Direktorat Jenderal Prasarana dan Sarana Pertanian

Source : Directorate General of Agricultural Infrastructure and Facilities

Keterangan : -) Data tidak tersedia

* Data sementara, sampai dengan Oktober 2024

Note : -) Data not available

* Preliminary data until October 2024

Tabel 4.1.3.37. Bantuan Alat dan Mesin Pertanian - Pompa Air di Provinsi Papua Tengah (Unit), Tahun 2020 - 2024

Table Aid of Agricultural Equipment and Machinery - Water Pump in Papua Tengah Province (Unit), 2020 - 2024

No	Provinsi/Province	Jenis Sarana/Type of Vehicle													
		2023					2024*								
		Sarana Perontok	Sarana Pengereng			Sarana Pemanen Padi	Sarana Penggilingan Padi	Sarana Panen Multifungsi	Sarana Perontok	Sarana Pengereng			Sarana Pemanen Padi	Sarana Penggilingan Padi	Sarana Panen Multifungsi
			Power Thresher	Vertical Dryer	Dryer Ultra Violet					Combine Harvester	RMU (Rice Milling Unit)	Combine Harvester Multi Function			
1	Aceh	11	3	-	84	-	-	-	-	-	23	-	-	-	
2	Sumatera Utara	21	-	-	45	2	-	-	-	-	30	-	-	-	
3	Sumatera Barat	8	-	-	20	-	-	-	-	-	5	-	-	-	
4	Riau	24	-	-	11	-	-	-	-	-	-	-	-	-	
5	Jambi	31	-	-	19	2	-	-	-	-	6	-	-	-	
6	Sumatera Selatan	32	-	-	43	1	-	-	-	-	48	-	-	-	
7	Bengkulu	15	-	-	6	-	-	-	-	-	8	-	-	-	
8	Lampung	24	6	-	71	-	-	-	-	-	36	-	-	-	
9	Kepulauan Bangka Belitung	6	-	-	1	-	-	-	-	-	2	-	-	-	
10	Kepulauan Riau	-	-	-	-	-	-	-	-	-	-	-	-	-	
11	Jawa Barat	99	5	-	84	4	-	-	-	-	40	-	-	-	
12	Jawa Tengah	52	3	-	77	1	-	-	-	-	113	-	-	-	
13	D.I Yogyakarta	9	-	-	7	-	-	-	-	-	9	-	-	-	
14	Jawa Timur	33	1	-	111	-	-	-	-	-	54	-	-	-	
15	Banten	46	-	-	27	-	-	-	-	-	21	-	-	-	
16	Bali	16	-	-	5	-	-	-	-	-	-	-	-	-	
17	Nusa Tenggara Barat	3	3	-	47	-	-	-	-	-	27	-	-	-	
18	Nusa Tenggara Timur	82	2	-	37	2	-	-	-	-	19	-	-	-	
19	Kalimantan Barat	23	-	-	22	-	-	-	-	-	2	-	-	-	
20	Kalimantan Tengah	33	-	-	21	1	-	-	-	-	20	-	-	-	
21	Kalimantan Selatan	3	-	-	2	-	-	-	-	-	24	-	-	-	
22	Kalimantan Timur	7	2	-	18	-	-	-	-	-	10	-	-	-	
23	Kalimantan Utara	2	-	-	1	-	-	-	-	-	-	-	-	-	
24	Sulawesi Utara	5	-	-	-	-	-	-	-	-	8	-	-	-	
25	Sulawesi Tengah	1	-	-	9	-	-	-	-	-	19	-	-	-	
26	Sulawesi Selatan	75	9	-	310	1	-	-	-	-	186	-	-	-	
27	Sulawesi Tenggara	8	4	-	41	1	-	-	-	-	31	-	-	-	
28	Gorontalo	24	-	-	1	-	-	-	-	-	7	-	-	-	
29	Sulawesi Barat	10	-	-	22	-	-	-	-	-	7	-	-	-	
30	Maluku	2	2	-	19	-	-	-	-	-	8	-	-	-	
31	Maluku Utara	2	-	-	1	-	-	-	-	-	3	-	-	-	
32	Papua Barat	-	-	-	3	-	-	-	-	-	-	-	-	-	
33	Papua Barat Daya	-	-	-	-	-	-	-	-	-	-	-	-	-	
34	Papua	2	-	-	-	-	-	-	-	-	-	-	-	-	
35	Papua Selatan	-	-	-	19	-	-	7	-	-	44	-	-	-	
36	Papua Tengah	-	-	-	-	-	-	-	-	-	2	-	-	-	
37	Papua Pegunungan	-	-	-	-	-	-	-	-	-	-	-	-	-	
Indonesia		709	40	-	1.184	15	-	7	-	812	-	-	-	-	

Sumber : Direktorat Jenderal Tanaman Pangan
Source : Directorate General of Food Crops

Keterangan : -) Data tidak tersedia
*) Data sampai dengan bulan Oktober 2024
Note : -) Data not available
*) Data until October 2024

**Tabel 4.1.3.38. Bantuan Alat dan Mesin Pertanian - Pompa Air di Provinsi Papua
Pengunungan (Unit), Tahun 2020 - 2024**

**Table Aid of Agricultural Equipment and Machinery - Water Pump in Papua
Pegunungan Province (Unit), 2020 - 2024**

No	Kabupaten/Kota District/City	Jenis Sarana/Type of Vehicle											
		2023					2024*						
		Sarana Pengering			Sarana Pemanen Padi	Sarana Penggilingan Padi	Sarana Panen Multifungsi	Sarana Pengering			Sarana Pemanen Padi	Sarana Penggilingan Padi	Sarana Panen Multifungsi
		Power Thresher	Vertical Dryer	Dryer Ultra Violet	Combine Harvester	RMU (Rice Milling Unit)	Combine Harvester Multi Function	Power Thresher	Vertical Dryer	Dryer Ultra Violet	Combine Harvester	RMU (Rice Milling Unit)	Combine Harvester Multi Function
1	Dinas Provinsi	-	-	-	-	-	-	-	-	2	-	-	
2	Aceh Besar	-	-	-	7	-	-	-	-	3	-	-	
3	Aceh Selatan	1	-	-	-	-	-	-	-	-	-	-	
4	Aceh Tenggara	2	2	-	16	-	-	-	-	11	-	-	
5	Aceh Timur	2	-	-	3	-	-	-	-	-	-	-	
6	Aceh Utara	1	1	-	37	-	-	-	-	-	-	-	
7	Bireuen	-	-	-	4	-	-	-	-	-	-	-	
8	Pidie	-	-	-	-	-	-	-	-	1	-	-	
9	Gayo Lues	-	-	-	-	-	-	-	-	-	-	-	
10	Aceh Barat Daya	-	-	-	-	-	-	-	-	-	-	-	
11	Nagan Raya	-	-	-	3	-	-	-	-	-	-	-	
12	Aceh Tamiang	-	-	-	6	-	-	-	-	-	-	-	
13	Pidie Jaya	-	-	-	2	-	-	-	-	6	-	-	
14	Aceh Barat	5	-	-	-	-	-	-	-	-	-	-	
15	Aceh Singkil	-	-	-	-	-	-	-	-	-	-	-	
16	Aceh Tengah	-	-	-	-	-	-	-	-	-	-	-	
17	Aceh Jaya	-	-	-	3	-	-	-	-	-	-	-	
18	Simeuleu	-	-	-	-	-	-	-	-	-	-	-	
19	Bener Meriah	-	-	-	-	-	-	-	-	-	-	-	
20	Kota Lhokseumawe	-	-	-	2	-	-	-	-	-	-	-	
21	Kota Langsa	-	-	-	1	-	-	-	-	-	-	-	
22	Kota Sibulussalam	-	-	-	-	-	-	-	-	-	-	-	
23	Kota Banda Aceh	-	-	-	-	-	-	-	-	-	-	-	
Aceh		11	3	-	84	-	-	-	-	23	-	-	

Sumber : Direktorat Jenderal Tanaman Pangan
Source : Directorate General of Food Crops

Keterangan : -) Data tidak tersedia
* Data sampai dengan bulan Oktober 2024
Note : -) Data not available
* Data until October 2024

Tabel 4.2.1. Bantuan Alat dan Mesin Pertanian Pasca Panen Padi di Indonesia (Unit), Tahun 2023 - 2024
Table Aid of Paddy Post-Harvest Agricultural Equipment and Machinery in Indonesia (Unit), 2023 - 2024

No	Provinsi/Province	Jenis Sarana/Type of Vehicle													
		2023					2024*								
		Sarana Perontok	Sarana Pengereng			Sarana Pemanen Padi	Sarana Penggilingan Padi	Sarana Panen Multifungsi	Sarana Perontok	Sarana Pengereng			Sarana Pemanen Padi	Sarana Penggilingan Padi	Sarana Panen Multifungsi
			Power Thresher	Vertical Dryer	Dryer Ultra Violet					Combine Harvester	RMU (Rice Milling Unit)	Combine Harvester Multi Function			
1	Aceh	11	3	-	84	-	-	-	-	-	23	-	-	-	
2	Sumatera Utara	21	-	-	45	2	-	-	-	-	30	-	-	-	
3	Sumatera Barat	8	-	-	20	-	-	-	-	-	5	-	-	-	
4	Riau	24	-	-	11	-	-	-	-	-	-	-	-	-	
5	Jambi	31	-	-	19	2	-	-	-	-	6	-	-	-	
6	Sumatera Selatan	32	-	-	43	1	-	-	-	-	48	-	-	-	
7	Bengkulu	15	-	-	6	-	-	-	-	-	8	-	-	-	
8	Lampung	24	6	-	71	-	-	-	-	-	36	-	-	-	
9	Kepulauan Bangka Belitung	6	-	-	1	-	-	-	-	-	2	-	-	-	
10	Kepulauan Riau	-	-	-	-	-	-	-	-	-	-	-	-	-	
11	Jawa Barat	99	5	-	84	4	-	-	-	-	40	-	-	-	
12	Jawa Tengah	52	3	-	77	1	-	-	-	-	113	-	-	-	
13	D.I Yogyakarta	9	-	-	7	-	-	-	-	-	9	-	-	-	
14	Jawa Timur	33	1	-	111	-	-	-	-	-	54	-	-	-	
15	Banten	46	-	-	27	-	-	-	-	-	21	-	-	-	
16	Bali	16	-	-	5	-	-	-	-	-	-	-	-	-	
17	Nusa Tenggara Barat	3	3	-	47	-	-	-	-	-	27	-	-	-	
18	Nusa Tenggara Timur	82	2	-	37	2	-	-	-	-	19	-	-	-	
19	Kalimantan Barat	23	-	-	22	-	-	-	-	-	2	-	-	-	
20	Kalimantan Tengah	33	-	-	21	1	-	-	-	-	20	-	-	-	
21	Kalimantan Selatan	3	-	-	2	-	-	-	-	-	24	-	-	-	
22	Kalimantan Timur	7	2	-	18	-	-	-	-	-	10	-	-	-	
23	Kalimantan Utara	2	-	-	1	-	-	-	-	-	-	-	-	-	
24	Sulawesi Utara	5	-	-	-	-	-	-	-	-	8	-	-	-	
25	Sulawesi Tengah	1	-	-	9	-	-	-	-	-	19	-	-	-	
26	Sulawesi Selatan	75	9	-	310	1	-	-	-	-	186	-	-	-	
27	Sulawesi Tenggara	8	4	-	41	1	-	-	-	-	31	-	-	-	
28	Gorontalo	24	-	-	1	-	-	-	-	-	7	-	-	-	
29	Sulawesi Barat	10	-	-	22	-	-	-	-	-	7	-	-	-	
30	Maluku	2	2	-	19	-	-	-	-	-	8	-	-	-	
31	Maluku Utara	2	-	-	1	-	-	-	-	-	3	-	-	-	
32	Papua Barat	-	-	-	3	-	-	-	-	-	-	-	-	-	
33	Papua Barat Daya	-	-	-	-	-	-	-	-	-	-	-	-	-	
34	Papua	2	-	-	-	-	-	-	-	-	-	-	-	-	
35	Papua Selatan	-	-	-	19	-	-	7	-	-	44	-	-	-	
36	Papua Tengah	-	-	-	-	-	-	-	-	-	2	-	-	-	
37	Papua Pegunungan	-	-	-	-	-	-	-	-	-	-	-	-	-	
Indonesia		709	40	-	1.184	15	-	-	7	-	812	-	-	-	

Sumber : Direktorat Jenderal Tanaman Pangan
Source : Directorate General of Food Crops

Keterangan : -) Data tidak tersedia
*) Data sampai dengan bulan Oktober 2024
Note : -) Data not available
*) Data until October 2024

Tabel 4.2.1.1. Bantuan Alat dan Mesin Pertanian Pasca Panen Padi di Provinsi Aceh (Unit), Tahun 2023 - 2024

Table Aid of Paddy Post-Harvest Agricultural Equipment and Machinery in Aceh Province (Unit), 2023 - 2024

No	Kabupaten/Kota District/City	Jenis Sarana/Type of Vehicle											
		2023					2024*						
		Sarana Pengereng			Sarana Pemanen Padi	Sarana Penggilingan Padi	Sarana Panen Multifungsi	Sarana Pengereng			Sarana Pemanen Padi	Sarana Penggilingan Padi	Sarana Panen Multifungsi
		Power Thresher	Vertical Dryer	Dryer Ultra Violet	Combine Harvester	RMU (Rice Milling Unit)	Combine Harvester Multi Function	Power Thresher	Vertical Dryer	Dryer Ultra Violet	Combine Harvester	RMU (Rice Milling Unit)	Combine Harvester Multi Function
1	Dinas Provinsi	-	-	-	-	-	-	-	-	2	-	-	
2	Aceh Besar	-	-	-	7	-	-	-	-	3	-	-	
3	Aceh Selatan	1	-	-	-	-	-	-	-	-	-	-	
4	Aceh Tenggara	2	2	-	16	-	-	-	-	11	-	-	
5	Aceh Timur	2	-	-	3	-	-	-	-	-	-	-	
6	Aceh Utara	1	1	-	37	-	-	-	-	-	-	-	
7	Bireuen	-	-	-	4	-	-	-	-	-	-	-	
8	Pidie	-	-	-	-	-	-	-	-	1	-	-	
9	Gayo Lues	-	-	-	-	-	-	-	-	-	-	-	
10	Aceh Barat Daya	-	-	-	-	-	-	-	-	-	-	-	
11	Nagan Raya	-	-	-	3	-	-	-	-	-	-	-	
12	Aceh Tamiang	-	-	-	6	-	-	-	-	-	-	-	
13	Pidie Jaya	-	-	-	2	-	-	-	-	6	-	-	
14	Aceh Barat	5	-	-	-	-	-	-	-	-	-	-	
15	Aceh Singkil	-	-	-	-	-	-	-	-	-	-	-	
16	Aceh Tengah	-	-	-	-	-	-	-	-	-	-	-	
17	Aceh Jaya	-	-	-	3	-	-	-	-	-	-	-	
18	Simeuleu	-	-	-	-	-	-	-	-	-	-	-	
19	Bener Meriah	-	-	-	-	-	-	-	-	-	-	-	
20	Kota Lhokseumawe	-	-	-	2	-	-	-	-	-	-	-	
21	Kota Langsa	-	-	-	1	-	-	-	-	-	-	-	
22	Kota Sibulussalam	-	-	-	-	-	-	-	-	-	-	-	
23	Kota Banda Aceh	-	-	-	-	-	-	-	-	-	-	-	
Aceh		11	3	-	84	-	-	-	-	23	-	-	

Sumber : Direktorat Jenderal Tanaman Pangan
Source : Directorate General of Food Crops

Keterangan : -) Data tidak tersedia
* Data sampai dengan bulan Oktober 2024
Note : -) Data not available
* Data until October 2024

Tabel 4.2.1.2. Bantuan Alat dan Mesin Pertanian Pasca Panen Padi di Provinsi Sumatera Utara (Unit), Tahun 2023 - 2024

Table Aid of Paddy Post-Harvest Agricultural Equipment and Machinery in Sumatera Utara Province (Unit), 2023 - 2024

No	Kabupaten/Kota District/City	Jenis Sarana/Type of Vehicle											
		2023					2024*						
		Sarana Pengereng			Sarana Pemanen Padi	Sarana Penggilingan Padi	Sarana Panen Multifungsi	Sarana Pengereng			Sarana Pemanen Padi	Sarana Penggilingan Padi	Sarana Panen Multifungsi
		Power Thresher	Vertical Dryer	Dryer Ultra Violet	Combine Harvester	RMU (Rice Milling Unit)	Combine Harvester Multi Function	Power Thresher	Vertical Dryer	Dryer Ultra Violet	Combine Harvester	RMU (Rice Milling Unit)	Combine Harvester Multi Function
1	Dinas Provinsi	-	-	-	-	-	-	-	-	2	-	-	
2	Asahan	-	-	-	6	1	-	-	-	1	-	-	
3	Dairi	-	-	-	-	-	-	-	-	1	-	-	
4	Deli Serdang	-	-	-	5	-	-	-	-	2	-	-	
5	Tanah Karo	-	-	-	3	-	-	-	-	1	-	-	
6	Labuhan Batu	-	-	-	2	-	-	-	-	1	-	-	
7	Langkat	1	-	-	7	-	-	-	-	4	-	-	
8	Mandina	1	-	-	3	-	-	-	-	1	-	-	
9	Simalungun	-	-	-	9	1	-	-	-	1	-	-	
10	Tapanuli Selatan	-	-	-	-	-	-	-	-	-	-	-	
11	Tapanuli Tengah	-	-	-	-	-	-	-	-	1	-	-	
12	Tapanuli Utara	1	-	-	-	-	-	-	-	3	-	-	
13	Toba Samosir	12	-	-	-	-	-	-	-	1	-	-	
14	Pakpak Barat	-	-	-	-	-	-	-	-	-	-	-	
15	Humbang Hasundutan	-	-	-	-	-	-	-	-	-	-	-	
16	Serdang Bedagai	-	-	-	3	-	-	-	-	4	-	-	
17	Padang lawas	-	-	-	-	-	-	-	-	-	-	-	
18	Nias Selatan	-	-	-	-	-	-	-	-	-	-	-	
19	Padang Lawas Utara	-	-	-	-	-	-	-	-	-	-	-	
20	Labuhan Batu Utara	-	-	-	2	-	-	-	-	1	-	-	
21	Batu Bara	1	-	-	3	-	-	-	-	5	-	-	
22	Nias	-	-	-	0	-	-	-	-	0	-	-	
23	Samosir	-	-	-	2	-	-	-	-	-	-	-	
24	Labuhan Batu Selatan	-	-	-	-	-	-	-	-	-	-	-	
25	Nias Barat	5	-	-	-	-	-	-	-	-	-	-	
26	Nias Utara	-	-	-	-	-	-	-	-	-	-	-	
27	Kota Binjai	-	-	-	-	-	-	-	-	-	-	-	
28	Kota Pematang Siantar	-	-	-	-	-	-	-	-	-	-	-	
29	Kota Medan	-	-	-	-	-	-	-	-	-	-	-	
30	Kota Sibolga	-	-	-	-	-	-	-	-	-	-	-	
31	Kota Tanjung Balai	-	-	-	-	-	-	-	-	-	-	-	
32	Kota Tebing Tinggi	-	-	-	-	-	-	-	-	1	-	-	
33	Kota Padang Sidempuan	-	-	-	-	-	-	-	-	-	-	-	
34	Kota Gunung Sitoli	-	-	-	-	-	-	-	-	-	-	-	
Sumatera Utara		21	-	-	45	2	-	-	-	30	-	-	

Sumber : Direktorat Jenderal Tanaman Pangan
Source : Directorate General of Food Crops

Keterangan : -) Data tidak tersedia
* Data sampai dengan bulan Oktober 2024
Note : -) Data not available
* Data until October 2024

Tabel 4.2.1.3. Bantuan Alat dan Mesin Pertanian Pasca Panen Padi di Provinsi Sumatera Barat (Unit), Tahun 2023 - 2024

Table Aid of Paddy Post-Harvest Agricultural Equipment and Machinery in Sumatera Barat Province (Unit), 2023 - 2024

No	Kabupaten/Kota District/City	Jenis Sarana/Type of Vehicle											
		2023					2024*						
		Sarana Pengereng			Sarana Pemanen Padi	Sarana Penggilingan Padi	Sarana Panen Multifungsi	Sarana Pengereng			Sarana Pemanen Padi	Sarana Penggilingan Padi	Sarana Panen Multifungsi
		Power Thresher	Vertical Dryer	Dryer Ultra Violet	Combine Harvester	RMU (Rice Milling Unit)	Combine Harvester Multi Function	Power Thresher	Vertical Dryer	Dryer Ultra Violet	Combine Harvester	RMU (Rice Milling Unit)	Combine Harvester Multi Function
1	Dinas Provinsi	-	-	-	-	-	-	-	-	-	-	-	
2	Lima Puluh Kota	-	-	-	1	-	-	-	-	-	-	-	
3	Agam	-	-	-	-	-	-	-	-	-	-	-	
4	Dharmasraya	-	-	-	6	-	-	-	2	-	-	-	
5	Padang Pariaman	-	-	-	-	-	-	-	-	-	-	-	
6	Pasaman	-	-	-	-	-	-	-	-	-	-	-	
7	Pesisir Selatan	-	-	-	3	-	-	-	1	-	-	-	
8	Sijunjung	-	-	-	2	-	-	-	-	-	-	-	
9	Tanah Datar	-	-	-	1	-	-	-	-	-	-	-	
10	Solok	4	-	-	-	-	-	-	-	-	-	-	
11	Solok Selatan	-	-	-	5	-	-	-	1	-	-	-	
12	Pasaman Barat	4	-	-	2	-	-	-	-	-	-	-	
13	Kepulauan Mentawai	-	-	-	-	-	-	-	-	-	-	-	
14	Kota Padang	-	-	-	-	-	-	-	1	-	-	-	
15	Kota Pariaman	-	-	-	-	-	-	-	-	-	-	-	
16	Kota Bukit Tinggi	-	-	-	-	-	-	-	-	-	-	-	
17	Kota Padang Panjang	-	-	-	-	-	-	-	-	-	-	-	
18	Kota Payakumbuh	-	-	-	-	-	-	-	-	-	-	-	
19	Kota Sawahlunto	-	-	-	-	-	-	-	-	-	-	-	
20	Kota Solok	-	-	-	-	-	-	-	-	-	-	-	
Sumatera Barat		8	-	-	20	-	-	-	5	-	-	-	

Sumber : Direktorat Jenderal Tanaman Pangan
Source : Directorate General of Food Crops

Keterangan : -) Data tidak tersedia
* Data sampai dengan bulan Oktober 2024
Note : -) Data not available
* Data until October 2024

Tabel 4.2.1.4. Bantuan Alat dan Mesin Pertanian Pasca Panen Padi di Provinsi Riau (Unit), Tahun 2023 - 2024

Table Aid of Paddy Post-Harvest Agricultural Equipment and Machinery in Riau Province (Unit), 2023 - 2024

No	Kabupaten/Kota District/City	Jenis Sarana/Type of Vehicle													
		2023					2024*								
		Sarana Perontok	Sarana Pengereng			Sarana Pemanen Padi	Sarana Penggilingan Padi	Sarana Panen Multifungsi	Sarana Perontok	Sarana Pengereng			Sarana Pemanen Padi	Sarana Penggilingan Padi	Sarana Panen Multifungsi
			Power Thresher	Vertical Dryer	Dryer Ultra Violet					Combine Harvester	RMU (Rice Milling Unit)	Combine Harvester Multi Function			
1	Dinas Provinsi	-	-	-	-	-	-	-	-	-	-	-	-	-	
2	Bengkalis	2	-	-	-	-	-	-	-	-	-	-	-	-	
3	Indragiri Hilir	-	-	-	-	2	-	-	-	-	-	-	-	-	
4	Indragiri Hulu	-	-	-	-	-	-	-	-	-	-	-	-	-	
5	Kampar	7	-	-	-	1	-	-	-	-	-	-	-	-	
6	Kuantan Singgigi	3	-	-	-	1	-	-	-	-	-	-	-	-	
7	Pelalawan	-	-	-	-	2	-	-	-	-	-	-	-	-	
8	Rokan Hilir	8	-	-	-	3	-	-	-	-	-	-	-	-	
9	Rokan Hulu	-	-	-	-	-	-	-	-	-	-	-	-	-	
10	Siak	1	-	-	-	2	-	-	-	-	-	-	-	-	
11	Kab Kepulauan Meranti	3	-	-	-	-	-	-	-	-	-	-	-	-	
12	Kota Dumai	-	-	-	-	-	-	-	-	-	-	-	-	-	
13	Kota Pekanbaru	-	-	-	-	-	-	-	-	-	-	-	-	-	
	Riau	24	-	-	-	11	-	-	-	-	-	-	-	-	

Sumber : Direktorat Jenderal Tanaman Pangan

Source : Directorate General of Food Crops

Keterangan : -) Data tidak tersedia

* Data sampai dengan bulan Oktober 2024

Note : -) Data not available

* Data until October 2024

Tabel 4.2.1.5. Bantuan Alat dan Mesin Pertanian Pasca Panen Padi di Provinsi Jambi (Unit), Tahun 2023 - 2024

Table Aid of Paddy Post-Harvest Agricultural Equipment and Machinery in Jambi Province (Unit), 2023 - 2024

No	Kabupaten/Kota District/City	Jenis Sarana/Type of Vehicle													
		2023					2024*								
		Sarana Perontok	Sarana Pengereng			Sarana Pemanen Padi	Sarana Penggilingan Padi	Sarana Panen Multifungsi	Sarana Perontok	Sarana Pengereng			Sarana Pemanen Padi	Sarana Penggilingan Padi	Sarana Panen Multifungsi
			Power Thresher	Vertical Dryer	Dryer Ultra Violet					Combine Harvester	RMU (Rice Milling Unit)	Combine Harvester Multi Function			
1	Dinas Provinsi	-	-	-	-	-	-	-	-	-	-	2	-	-	
2	Batanghari	-	-	-	-	1	-	-	-	-	-	-	-	-	
3	Bungo	1	-	-	-	3	-	-	-	-	-	-	-	-	
4	Kerinci	11	-	-	-	-	1	-	-	-	-	-	-	-	
5	Merangin	2	-	-	-	2	-	-	-	-	-	-	-	-	
6	Muaro Jambi	-	-	-	-	1	-	-	-	-	-	-	-	-	
7	Sarolangun	10	-	-	-	2	1	-	-	-	-	3	-	-	
8	Tanjab Barat	2	-	-	-	4	-	-	-	-	-	-	-	-	
9	Tanjab Timur	-	-	-	-	2	-	-	-	-	-	1	-	-	
10	Tebo	5	-	-	-	4	-	-	-	-	-	-	-	-	
11	Sungai Penuh	-	-	-	-	-	-	-	-	-	-	-	-	-	
12	Kota Jambi	-	-	-	-	-	-	-	-	-	-	-	-	-	
	Jambi	31	-	-	-	19	2	-	-	-	-	6	-	-	

Sumber : Direktorat Jenderal Tanaman Pangan

Source : Directorate General of Food Crops

Keterangan : -) Data tidak tersedia

* Data sampai dengan bulan Oktober 2024

Note : -) Data not available

* Data until October 2024

Tabel 4.2.1.6. Bantuan Alat dan Mesin Pertanian Pasca Panen Padi di Provinsi Sumatera Selatan (Unit), Tahun 2023 - 2024

Table Aid of Paddy Post-Harvest Agricultural Equipment and Machinery in Sumatera Selatan Province (Unit), 2023 - 2024

No	Kabupaten/Kota District/City	Jenis Sarana/Type of Vehicle											
		2023					2024*						
		Sarana Pengereng			Sarana Pemanen Padi	Sarana Penggilingan Padi	Sarana Panen Multifungsi	Sarana Pengereng			Sarana Pemanen Padi	Sarana Penggilingan Padi	Sarana Panen Multifungsi
		Power Thresher	Vertical Dryer	Dryer Ultra Violet	Combine Harvester	RMU (Rice Milling Unit)	Combine Harvester Multi Function	Power Thresher	Vertical Dryer	Dryer Ultra Violet	Combine Harvester	RMU (Rice Milling Unit)	Combine Harvester Multi Function
1	Dinas Provinsi	-	-	-	-	-	-	-	-	7	-	-	
2	Lahat	-	-	-	-	-	-	-	-	1	-	-	
3	Musi Banyuasin	7	-	-	2	-	-	-	3	-	-		
4	Musi Rawas	3	-	-	4	-	-	-	3	-	-		
5	Muara Enim	1	-	-	3	-	-	-	4	-	-		
6	Ogan Komering Ilir	1	-	-	4	-	-	-	4	-	-		
7	Ogan Komering Ulu	-	-	-	-	-	-	-	-	-	-		
8	Banyuasin	5	-	-	13	1	-	-	14	-	-		
9	Ogan Komering Ulu Timur	5	-	-	8	-	-	-	5	-	-		
10	Ogan Komering Ulu Selatan	2	-	-	2	-	-	-	-	-	-		
11	Ogan Ilir	1	-	-	4	-	-	-	3	-	-		
12	Empat Lawang	5	-	-	2	-	-	-	4	-	-		
13	Musi Rawas Utara	2	-	-	-	-	-	-	-	-	-		
14	Penukal Abab Lematang Ilir	-	-	-	-	-	-	-	-	-	-		
15	Kota Prabumulih	-	-	-	-	-	-	-	-	-	-		
16	Kota Pagar Alam	-	-	-	-	-	-	-	-	-	-		
17	Kota Lubuk Linggau	-	-	-	-	-	0	-	-	-	-		
18	Kota Palembang	-	-	-	1	-	-	-	-	-	-		
	Sumatera Selatan	32	-	-	43	1	-	-	48	-	-		

Sumber : Direktorat Jenderal Tanaman Pangan
Source : Directorate General of Food Crops

Keterangan : -) Data tidak tersedia
* Data sampai dengan bulan Oktober 2024

Note : -) Data not available
* Data until October 2024

Tabel 4.2.1.7. Bantuan Alat dan Mesin Pertanian Pasca Panen Padi di Provinsi Bengkulu (Unit), Tahun 2023 - 2024

Table Aid of Paddy Post-Harvest Agricultural Equipment and Machinery in Bengkulu Province (Unit), 2023 - 2024

No	Kabupaten/Kota District/City	Jenis Sarana/Type of Vehicle											
		2023					2024*						
		Sarana Pengereng			Sarana Pemanen Padi	Sarana Penggilingan Padi	Sarana Panen Multifungsi	Sarana Pengereng			Sarana Pemanen Padi	Sarana Penggilingan Padi	Sarana Panen Multifungsi
		Power Thresher	Vertical Dryer	Dryer Ultra Violet	Combine Harvester	RMU (Rice Milling Unit)	Combine Harvester Multi Function	Power Thresher	Vertical Dryer	Dryer Ultra Violet	Combine Harvester	RMU (Rice Milling Unit)	Combine Harvester Multi Function
1	Dinas Provinsi	-	-	-	-	-	-	-	-	2	-	-	
2	Bengkulu Selatan	8	-	-	-	-	-	-	-	-	-	-	
3	Bengkulu Utara	-	-	-	2	-	-	-	2	-	-	-	
4	Rejang Lebong	-	-	-	-	-	-	-	-	-	-	-	
5	Kaur	2	-	-	2	-	-	-	4	-	-	-	
6	Seluma	5	-	-	-	-	-	-	-	-	-	-	
7	Muko-muko	-	-	-	2	-	-	-	-	-	-	-	
8	Lebong	-	-	-	-	-	-	-	-	-	-	-	
9	Kepahiang	-	-	-	-	-	-	-	-	-	-	-	
10	Bengkulu Tengah	-	-	-	-	-	-	-	-	-	-	-	
11	Kota Bengkulu	-	-	-	-	-	-	-	-	-	-	-	
	Bengkulu	15	-	-	6	-	-	-	8	-	-	-	

Sumber : Direktorat Jenderal Tanaman Pangan
Source : Directorate General of Food Crops

Keterangan : -) Data tidak tersedia
* Data sampai dengan bulan Oktober 2024

Note : -) Data not available
* Data until October 2024

Tabel 4.2.1.8. Bantuan Alat dan Mesin Pertanian Pasca Panen Padi di Provinsi Lampung (Unit), Tahun 2023 - 2024

Table Aid of Paddy Post-Harvest Agricultural Equipment and Machinery in Lampung Province (Unit), 2023 - 2024

No	Kabupaten/Kota District/City	Jenis Sarana/Type of Vehicle																
		2023					2024*											
		Sarana Perontok	Sarana Pengering			Sarana Pemanen Padi	Sarana Penggilingan Padi	Sarana Panen Multifungsi	Sarana Perontok	Sarana Pengering			Sarana Pemanen Padi	Sarana Penggilingan Padi	Sarana Panen Multifungsi			
Power Thresher	Vertical Dryer	Dryer Ultra Violet	Combine Harvester	RMU (Rice Milling Unit)	Combine Harvester Multi Function	Power Thresher	Vertical Dryer	Dryer Ultra Violet	Combine Harvester	RMU (Rice Milling Unit)	Combine Harvester Multi Function	Power Thresher	Vertical Dryer	Dryer Ultra Violet	Combine Harvester	RMU (Rice Milling Unit)	Combine Harvester Multi Function	
1	Dinas Provinsi	-	-	-	-	-	-	-	-	-	-	-	-	-	-	2	-	-
2	Lampung Barat	-	-	-	-	-	-	-	-	-	-	-	-	-	-	-	-	-
3	Lampung Selatan	5	1	-	-	6	-	-	-	-	-	-	-	-	-	3	-	-
4	Lampung Tengah	1	-	-	-	10	-	-	-	-	-	-	-	-	-	5	-	-
5	Lampung Utara	1	2	-	-	6	-	-	-	-	-	-	-	-	-	4	-	-
6	Lampung Timur	-	-	-	-	12	-	-	-	-	-	-	-	-	-	10	-	-
7	Tanggamus	-	-	-	-	-	-	-	-	-	-	-	-	-	-	2	-	-
8	Tulang Bawang	8	-	-	-	20	-	-	-	-	-	-	-	-	-	1	-	-
9	Way Kanan	-	-	-	-	4	-	-	-	-	-	-	-	-	-	3	-	-
10	Pesawaran	-	2	-	-	2	-	-	-	-	-	-	-	-	-	3	-	-
11	Mesuji	3	1	-	-	6	-	-	-	-	-	-	-	-	-	2	-	-
12	Pringsewu	-	-	-	-	4	-	-	-	-	-	-	-	-	-	-	-	-
13	Tulangbawang Barat	-	-	-	-	1	-	-	-	-	-	-	-	-	-	1	-	-
14	Pesisir Barat	3	-	-	-	-	-	-	-	-	-	-	-	-	-	-	-	-
15	Kota Metro	3	-	-	-	-	-	-	-	-	-	0	-	-	-	-	-	-
16	Kota Bandar Lampung	-	-	-	-	-	-	-	-	-	-	-	-	-	-	-	-	-
Lampung		24	6	-	-	71	-	-	-	-	-	-	-	-	-	36	-	-

Sumber : Direktorat Jenderal Tanaman Pangan
Source : Directorate General of Food Crops

Keterangan : -) Data tidak tersedia
*) Data sampai dengan bulan Oktober 2024
Note : -) Data not available
*) Data until October 2024

Tabel 4.2.1.9. Bantuan Alat dan Mesin Pertanian Pasca Panen Padi di Provinsi Bangka Belitung (Unit), Tahun 2023 - 2024

Table Aid of Paddy Post-Harvest Agricultural Equipment and Machinery in Bangka Belitung Province (Unit), 2023 - 2024

No	Kabupaten/Kota District/City	Jenis Sarana/Type of Vehicle																
		2023					2024*											
		Sarana Perontok	Sarana Pengering			Sarana Pemanen Padi	Sarana Penggilingan Padi	Sarana Panen Multifungsi	Sarana Perontok	Sarana Pengering			Sarana Pemanen Padi	Sarana Penggilingan Padi	Sarana Panen Multifungsi			
Power Thresher	Vertical Dryer	Dryer Ultra Violet	Combine Harvester	RMU (Rice Milling Unit)	Combine Harvester Multi Function	Power Thresher	Vertical Dryer	Dryer Ultra Violet	Combine Harvester	RMU (Rice Milling Unit)	Combine Harvester Multi Function	Power Thresher	Vertical Dryer	Dryer Ultra Violet	Combine Harvester	RMU (Rice Milling Unit)	Combine Harvester Multi Function	
1	Dinas Provinsi	-	-	-	-	-	-	-	-	-	-	-	-	-	-	-	-	-
2	Bangka	1	-	-	-	-	-	-	-	-	-	-	-	-	-	-	-	-
3	Belitung	-	-	-	-	-	-	-	-	-	-	-	-	-	-	-	-	-
4	Bangka Selatan	4	-	-	-	1	-	-	-	-	-	-	-	-	-	2	-	-
5	Belitung Timur	-	-	-	-	-	-	-	-	-	-	-	-	-	-	-	-	-
6	Bangka Barat	1	-	-	-	-	-	-	-	-	-	-	-	-	-	-	-	-
7	Bangka Tengah	-	-	-	-	-	-	-	-	-	-	-	-	-	-	-	-	-
Kepulauan Bangka Belitung		6	-	-	-	1	-	-	-	-	-	-	-	-	-	2	-	-

Sumber : Direktorat Jenderal Tanaman Pangan
Source : Directorate General of Food Crops

Keterangan : -) Data tidak tersedia
*) Data sampai dengan bulan Oktober 2024
Note : -) Data not available
*) Data until October 2024

Tabel 4.2.1.10. Bantuan Alat dan Mesin Pertanian Pasca Panen Padi di Provinsi Kepulauan Riau (Unit), Tahun 2023 - 2024

Table Aid of Paddy Post-Harvest Agricultural Equipment and Machinery in Kepulauan Riau Province (Unit), 2023 - 2024

No	Kabupaten/Kota District/City	Jenis Sarana/Type of Vehicle																	
		2023					2024*												
		Sarana Perontok	Sarana Pengereng			Sarana Pemanen Padi	Sarana Penggilingan Padi	Sarana Panen Multifungsi	Sarana Perontok	Sarana Pengereng									
			Power Thresher	Vertical Dryer	Dryer Ultra Violet					Combine Harvester	RMU (Rice Milling Unit)	Combine Harvester Multi Function	Power Thresher	Vertical Dryer	Dryer Ultra Violet	Combine Harvester	RMU (Rice Milling Unit)	Combine Harvester Multi Function	
1	Dinas Provinsi	-	-	-	-	-	-	-	-	-	-	-	-	-	-	-	-	-	-
2	Natuna	-	-	-	-	-	-	-	-	-	-	-	-	-	-	-	-	-	-
3	Bintan	-	-	-	-	-	-	-	-	-	-	-	-	-	-	-	-	-	-
4	Karimun	-	-	-	-	-	-	-	-	-	-	-	-	-	-	-	-	-	-
5	Lingga	-	-	-	-	-	-	-	-	-	-	-	-	-	-	-	-	-	-
6	Kepulauan Anambas	-	-	-	-	-	-	-	-	-	-	-	-	-	-	-	-	-	-
7	Kota Tanjung Pinang	-	-	-	-	-	-	-	-	-	-	-	-	-	-	-	-	-	-
Kepulauan Riau		-	-	-	-	-	-	-	-	-	-	-	-	-	-	-	-	-	-

Sumber : Direktorat Jenderal Tanaman Pangan
Source : Directorate General of Food Crops

Keterangan : -) Data tidak tersedia
* Data sampai dengan bulan Oktober 2024
Note : -) Data not available
* Data until October 2024

Tabel 4.2.1.11. Bantuan Alat dan Mesin Pertanian Pasca Panen Padi di Provinsi Jawa Barat (Unit), Tahun 2023 - 2024

Table Aid of Paddy Post-Harvest Agricultural Equipment and Machinery in Jawa Barat Province (Unit), 2023 - 2024

No	Kabupaten/Kota District/City	Jenis Sarana/Type of Vehicle											
		2023					2024*						
		Sarana Perontok	Sarana Pengering		Sarana Pemanen Padi	Sarana Penggilingan Padi	Sarana Panen Multifungsi	Sarana Perontok	Sarana Pengering		Sarana Pemanen Padi	Sarana Penggilingan Padi	Sarana Panen Multifungsi
			Power Thresher	Vertical Dryer	Dryer Ultra Violet	Combine Harvester	RMU (Rice Milling Unit)		Combine Harvester Multi Function	Power Thresher	Vertical Dryer	Dryer Ultra Violet	Combine Harvester
1	Dinas Provinsi	-	-	-	2	-	-	-	-	2	-	-	
2	Bandung	-	-	-	2	-	-	-	-	2	-	-	
3	Bekasi	1	-	-	7	-	-	-	-	-	-	-	
4	Bogor	-	-	-	-	-	-	-	-	-	-	-	
5	Ciamis	10	-	-	-	-	-	-	-	-	-	-	
6	Cianjur	15	1	-	2	3	-	-	-	7	-	-	
7	Cirebon	8	-	-	7	-	-	-	-	2	-	-	
8	Garut	-	1	-	1	1	-	-	-	-	-	-	
9	Indramayu	7	1	-	18	-	-	-	-	10	-	-	
10	Karawang	5	-	-	16	-	-	-	-	7	-	-	
11	Kuningan	17	-	-	-	-	-	-	-	-	-	-	
12	Majalengka	7	-	-	12	-	-	-	-	4	-	-	
13	Purwakarta	10	-	-	1	-	-	-	-	-	-	-	
14	Subang	3	-	-	14	-	-	-	-	3	-	-	
15	Sukabumi	-	1	-	-	-	-	-	-	2	-	-	
16	Sumedang	8	-	-	2	-	-	-	-	1	-	-	
17	Tasikmalaya	2	1	-	-	-	-	-	-	-	-	-	
18	Kota Banjar	-	-	-	-	-	-	-	-	-	-	-	
19	Bandung Barat	-	-	-	-	-	-	-	-	-	-	-	
20	Pangandaran	6	-	-	-	-	-	-	-	-	-	-	
21	Kota Cimahi	-	-	-	-	-	-	-	-	-	-	-	
22	Kota Tasikmalaya	-	-	-	-	-	-	-	-	-	-	-	
23	Kota Sukabumi	-	-	-	-	-	-	-	-	-	-	-	
24	Kota Bandung	-	-	-	-	-	-	-	-	-	-	-	
25	Kota Bekasi	-	-	-	-	-	-	-	-	-	-	-	
26	Kota Bogor	-	-	-	-	-	-	-	-	-	-	-	
27	Kota Cirebon	-	-	-	-	-	-	-	-	-	-	-	
28	Kota Depok	-	-	-	-	-	-	-	-	-	-	-	
Jawa Barat		99	5	-	84	4	-	-	-	40	-	-	

Sumber : Direktorat Jenderal Tanaman Pangan
Source : Directorate General of Food Crops

Keterangan : -) Data tidak tersedia
* Data sampai dengan bulan Oktober 2024
Note : -) Data not available
* Data until October 2024

Tabel 4.2.1.12. Bantuan Alat dan Mesin Pertanian Pasca Panen Padi di Provinsi Jawa Tengah (Unit), Tahun 2023 - 2024

Table Aid of Paddy Post-Harvest Agricultural Equipment and Machinery in Jawa Tengah Province (Unit), 2023 - 2024

No	Kabupaten/Kota District/City	Jenis Sarana/Type of Vehicle													
		2023					2024*								
		Sarana Perontok	Sarana Pengereng			Sarana Pemanen Padi	Sarana Penggilingan Padi	Sarana Panen Multifungsi	Sarana Perontok	Sarana Pengereng			Sarana Pemanen Padi	Sarana Penggilingan Padi	Sarana Panen Multifungsi
		Power Thresher	Vertical Dryer	Dryer Ultra Violet	Combine Harvester	RMU (Rice Milling Unit)	Combine Harvester Multi Function	Power Thresher	Vertical Dryer	Dryer Ultra Violet	Combine Harvester	RMU (Rice Milling Unit)	Combine Harvester Multi Function		
1	Dinas Provinsi	-	-	-	-	-	-	-	-	-	-	-	1	-	-
2	Banjarnegara	-	-	-	-	-	-	-	-	-	-	-	-	-	-
3	Banyumas	-	-	-	-	-	-	-	-	-	-	-	-	-	-
4	Batang	-	-	-	1	-	-	-	-	-	-	-	-	-	-
5	Blora	5	-	-	24	1	-	-	-	-	-	-	4	-	-
6	Boyolali	-	-	-	-	-	-	-	-	-	-	-	1	-	-
7	Brebes	-	-	-	-	-	-	-	-	-	-	-	4	-	-
8	Cilacap	13	-	-	3	-	-	-	-	-	-	-	3	-	-
9	Demak	-	-	-	2	-	-	-	-	-	-	-	17	-	-
10	Grobogan	5	-	-	10	-	-	-	-	-	-	-	26	-	-
11	Jejara	1	-	-	-	-	-	-	-	-	-	-	5	-	-
12	Karanganyar	-	-	-	-	-	-	-	-	-	-	-	-	-	-
13	Kebumen	5	2	-	1	-	-	-	-	-	-	-	-	-	-
14	Kendal	-	-	-	1	-	-	-	-	-	-	-	4	-	-
15	Klaten	7	-	-	7	-	-	-	-	-	-	-	3	-	-
16	Kudus	-	-	-	-	-	-	-	-	-	-	-	5	-	-
17	Magelang	-	-	-	-	-	-	-	-	-	-	-	-	-	-
18	Pati	-	1	-	10	-	-	-	-	-	-	-	6	-	-
19	Pekalongan	-	-	-	1	-	-	-	-	-	-	-	10	-	-
20	Pemalang	-	-	-	2	-	-	-	-	-	-	-	6	-	-
21	Purbalingga	-	-	-	1	-	-	-	-	-	-	-	3	-	-
22	Purworejo	-	-	-	1	-	-	-	-	-	-	-	1	-	-
23	Rembang	-	-	-	6	-	-	-	-	-	-	-	6	-	-
24	Semarang	-	-	-	-	-	-	-	-	-	-	-	-	-	-
25	Sragen	-	-	-	5	-	-	-	-	-	-	-	1	-	-
26	Sukoharjo	-	-	-	1	-	-	-	-	-	-	-	4	-	-
27	Tegal	-	-	-	1	-	-	-	-	-	-	-	2	-	-
28	Temanggung	-	-	-	-	-	-	-	-	-	-	-	-	-	-
29	Wonogiri	-	-	-	-	-	-	-	-	-	-	-	1	-	-
30	Wonosobo	16	-	-	-	-	-	-	-	-	-	-	-	-	-
31	Kota Tegal	-	-	-	-	-	-	-	-	-	-	-	-	-	-
32	Kota Magelang	-	-	-	-	-	-	-	-	-	-	-	-	-	-
33	Kota Pekalongan	-	-	-	-	-	-	-	-	-	-	-	-	-	-
34	Kota Salatiga	-	-	-	-	-	-	-	-	-	-	-	-	-	-
35	Kota Semarang	-	-	-	-	-	-	-	-	-	-	-	-	-	-
36	Kota Surakarta	-	-	-	-	-	-	-	-	-	-	-	-	-	-
Jawa Tengah		52	3	-	77	1	-	-	-	-	-	-	113	-	-

Sumber : Direktorat Jenderal Tanaman Pangan
Source : Directorate General of Food Crops

Keterangan : -) Data tidak tersedia
* Data sampai dengan bulan Oktober 2024
Note : -) Data not available
* Data until October 2024

Tabel 4.2.1.13. Bantuan Alat dan Mesin Pertanian Pasca Panen Padi di D.I Yogyakarta (Unit), Tahun 2023 - 2024

Table Aid of Paddy Post-Harvest Agricultural Equipment and Machinery in D.I Yogyakarta (Unit), 2023 - 2024

No	Kabupaten/Kota District/City	Jenis Sarana/Type of Vehicle										
		2023					2024*					
		Sarana Perontok		Sarana Pengereng			Sarana Pemanen Padi	Sarana Penggilingan Padi		Sarana Panen Multifungsi		
		Power Thresher	Vertical Dryer	Dryer Ultra Violet	Combine Harvester	RMU (Rice Milling Unit)	Combine Harvester Multi Function	Power Thresher	Vertical Dryer	Dryer Ultra Violet	Combine Harvester	RMU (Rice Milling Unit)
1	Dinas Provinsi	-	-	-	-	-	-	-	-	-	-	-
2	Bantul	2	-	-	5	-	-	-	9	-	-	-
3	Gunung Kidul	1	-	-	1	-	-	-	-	-	-	-
4	Kulon Progo	6	-	-	1	-	-	-	-	-	-	-
5	Sleman	-	-	-	-	-	-	-	-	-	-	-
D.I Yogyakarta		9	-	-	7	-	-	-	9	-	-	-

Sumber : Direktorat Jenderal Tanaman Pangan
Source : Directorate General of Food Crops

Keterangan : -) Data tidak tersedia
* Data sampai dengan bulan Oktober 2024

Note : -) Data not available
* Data until October 2024

Tabel 4.2.1.14. Bantuan Alat dan Mesin Pertanian Pasca Panen Padi di Provinsi Jawa Timur (Unit), Tahun 2023 - 2024

Table Aid of Paddy Post-Harvest Agricultural Equipment and Machinery in Jawa Timur Province (Unit), 2023 - 2024

No	Kabupaten/Kota District/City	Jenis Sarana/Type of Vehicle										
		2023					2024*					
		Sarana Pengereng		Sarana Pemanen Padi	Sarana Penggilingan Padi	Sarana Panen Multifungsi	Sarana Pengereng		Sarana Pemanen Padi	Sarana Penggilingan Padi	Sarana Panen Multifungsi	
		Power Thresher	Vertical Dryer	Dryer Ultra Violet	Combine Harvester	RMU (Rice Milling Unit)	Combine Harvester Multi Function	Power Thresher	Vertical Dryer	Dryer Ultra Violet	Combine Harvester	RMU (Rice Milling Unit)
1	Dinas Provinsi	-	-	-	-	-	-	-	-	-	-	-
2	Bangkalan	-	-	-	3	-	-	-	-	3	-	-
3	Banyuwangi	-	-	-	1	-	-	-	-	3	-	-
4	Blitar	5	-	-	13	-	-	-	-	8	-	-
5	Bojonegoro	-	-	-	2	-	-	-	-	-	-	-
6	Bondowoso	3	-	-	-	-	-	-	-	-	-	-
7	Gresik	-	-	-	-	-	-	-	-	-	-	-
8	Jember	-	-	-	4	-	-	-	-	4	-	-
9	Jombang	-	-	-	5	-	-	-	-	-	-	-
10	Kediri	2	-	-	7	-	-	-	-	2	-	-
11	Lamongan	3	-	-	7	-	-	-	-	6	-	-
12	Lumajang	7	-	-	2	-	-	-	-	3	-	-
13	Madiun	-	-	-	18	-	-	-	-	2	-	-
14	Magetan	2	-	-	7	-	-	-	-	3	-	-
15	Malang	2	-	-	-	-	-	-	-	4	-	-
16	Mojokerto	-	-	-	4	-	-	-	-	1	-	-
17	Nganjuk	1	-	-	5	-	-	-	-	1	-	-
18	Ngawi	-	-	-	3	-	-	-	-	-	-	-
19	Pacitan	-	-	-	1	-	-	-	-	-	-	-
20	Pamekasan	-	-	-	-	-	-	-	-	2	-	-
21	Pasuruan	-	-	-	-	-	-	-	-	-	-	-
22	Ponorogo	-	-	-	9	-	-	-	-	2	-	-
23	Probolinggo	-	-	-	2	-	-	-	-	-	-	-
24	Sampang	-	-	-	2	-	-	-	-	1	-	-
25	Sidoarjo	-	-	-	1	-	-	-	-	1	-	-
26	Situbondo	3	1	-	1	-	-	-	-	-	-	-
27	Sumenep	3	-	-	5	-	-	-	-	5	-	-
28	Trenggalek	2	-	-	1	-	-	-	-	1	-	-
29	Tuban	-	-	-	1	-	-	-	-	2	-	-
30	Tulungagung	-	-	-	7	-	-	-	-	-	-	-
31	Kota Mojokerto	-	-	-	-	-	-	-	-	-	-	-
32	Kota Madiun	-	-	-	-	-	-	-	-	-	-	-
33	Kota Pasuruan	-	-	-	-	-	-	-	-	-	-	-
34	Kota Probolinggo	-	-	-	-	-	-	-	-	-	-	-
35	Kota Blitar	-	-	-	-	-	-	-	-	-	-	-
36	Kota Malang	-	-	-	-	-	-	-	-	-	-	-
37	Kota Kediri	-	-	-	-	-	-	-	-	-	-	-
Jawa Timur		33	1	-	111	-	-	-	-	54	-	-

Sumber : Direktorat Jenderal Tanaman Pangan
Source : Directorate General of Food Crops

Keterangan : -) Data tidak tersedia
* Data sampai dengan bulan Oktober 2024

Note : -) Data not available
* Data until October 2024

Tabel 4.2.1.15. Bantuan Alat dan Mesin Pertanian Pasca Panen Padi di Provinsi Banten (Unit), Tahun 2023 - 2024

Table Aid of Paddy Post-Harvest Agricultural Equipment and Machinery in Banten Province (Unit), 2023 - 2024

No	Kabupaten/Kota District/City	Jenis Sarana/Type of Vehicle													
		2023					2024*								
		Sarana Perontok	Sarana Pengering			Sarana Pemanen Padi	Sarana Penggilingan Padi	Sarana Panen Multifungsi	Sarana Perontok	Sarana Pengering			Sarana Pemanen Padi	Sarana Penggilingan Padi	Sarana Panen Multifungsi
			Power Thresher	Vertical Dryer	Dryer Ultra Violet					Combine Harvester	RMU (Rice Milling Unit)	Combine Harvester Multi Function			
1	Dinas Provinsi	-	-	-	-	-	-	-	-	-	-	2	-	-	
2	Lebak	15	-	-	7	-	-	-	-	-	-	3	-	-	
3	Pandeglang	10	-	-	7	-	-	-	-	-	-	11	-	-	
4	Serang	17	-	-	7	-	-	-	-	-	-	5	-	-	
5	Tangerang	4	-	-	-	-	-	-	-	-	-	-	-	-	
6	Kota Serang	-	-	-	6	-	-	-	-	-	-	-	-	-	
7	Kota Cilegon	-	-	-	-	-	-	-	-	-	-	-	-	-	
	Banten	46	-	-	27	-	-	-	-	-	-	21	-	-	

Sumber : Direktorat Jenderal Tanaman Pangan
Source : Directorate General of Food Crops

Keterangan : -) Data tidak tersedia
*) Data sampai dengan bulan Oktober 2024
Note : -) Data not available
*) Data until October 2024

Tabel 4.2.1.16. Bantuan Alat dan Mesin Pertanian Pasca Panen Padi di Provinsi Bali (Unit), Tahun 2023 - 2024

Table Aid Paddy Post-Harvest of Agricultural Equipment and Machinery in Bali Province (Unit), 2023 - 2024

No	Kabupaten/Kota District/City	Jenis Sarana/Type of Vehicle													
		2023					2024*								
		Sarana Perontok	Sarana Pengering			Sarana Pemanen Padi	Sarana Penggilingan Padi	Sarana Panen Multifungsi	Sarana Perontok	Sarana Pengering			Sarana Pemanen Padi	Sarana Penggilingan Padi	Sarana Panen Multifungsi
			Power Thresher	Vertical Dryer	Dryer Ultra Violet					Combine Harvester	RMU (Rice Milling Unit)	Combine Harvester Multi Function			
1	Dinas Provinsi	-	-	-	-	-	-	-	-	-	-	-	-	-	
2	Badung	3	-	-	-	-	-	-	-	-	-	-	-	-	
3	Bangli	2	-	-	-	-	-	-	-	-	-	-	-	-	
4	Buleleng	4	-	-	-	-	-	-	-	-	-	-	-	-	
5	Gianyar	2	-	-	-	-	-	-	-	-	-	-	-	-	
6	Jembrana	-	-	-	3	-	-	-	-	-	-	-	-	-	
7	Karangasem	-	-	-	-	-	-	-	-	-	-	-	-	-	
8	Klungkung	-	-	-	2	-	-	-	-	-	-	-	-	-	
9	Tabanan	5	-	-	-	-	-	-	-	-	-	-	-	-	
10	Kota Denpasar	-	-	-	-	-	-	-	-	-	-	-	-	-	
11	Negara	-	-	-	-	-	-	-	-	-	-	-	-	-	
	Bali	16	-	-	5	-	-	-	-	-	-	-	-	-	

Sumber : Direktorat Jenderal Tanaman Pangan
Source : Directorate General of Food Crops

Keterangan : -) Data tidak tersedia
*) Data sampai dengan bulan Oktober 2024
Note : -) Data not available
*) Data until October 2024

Tabel 4.2.1.17. Bantuan Alat dan Mesin Pertanian Pasca Panen Padi di Provinsi Nusa Tenggara Barat (Unit), Tahun 2023 - 2024
Table Aid of Paddy Post-Harvest Agricultural Equipment and Machinery in Nusa Tenggara Barat Province (Unit), 2023 - 2024

No	Kabupaten/Kota District/City	Jenis Sarana/Type of Vehicle										
		2023					2024*					
		Sarana Pengereng		Sarana Pemanen Padi	Sarana Penggilingan Padi	Sarana Panen Multifungsi	Sarana Pengereng		Sarana Pemanen Padi	Sarana Penggilingan Padi	Sarana Panen Multifungsi	
		Power Thresher	Vertical Dryer	Dryer Ultra Violet	Combine Harvester	RMU (Rice Milling Unit)	Combine Harvester Multi Function	Power Thresher	Vertical Dryer	Dryer Ultra Violet	Combine Harvester	RMU (Rice Milling Unit)
1	Dinas Provinsi	-	-	-	-	-	-	-	-	-	-	-
2	Bima	-	-	-	7	-	-	-	6	-	-	-
3	Dompu	-	-	-	6	-	-	-	2	-	-	-
4	Lombok Barat	1	-	-	3	-	-	-	2	-	-	-
5	Lombok Tengah	1	-	-	2	-	-	-	3	-	-	-
6	Lombok Timur	-	-	-	-	-	-	-	3	-	-	-
7	Sumbawa	-	3	-	28	-	-	-	4	-	-	-
8	Sumbawa Barat	-	-	-	1	-	-	-	1	-	-	-
9	Lombok Utara	1	-	-	-	-	-	-	1	-	-	-
10	Kota Bima	-	-	-	-	-	-	-	2	-	-	-
11	Kota Mataram	-	-	-	-	-	-	-	3	-	-	-
Nusa Tenggara Barat		3	3	-	47	-	-	-	27	-	-	-

Sumber : Direktorat Jenderal Tanaman Pangan
 Source : Directorate General of Food Crops

Keterangan : -) Data tidak tersedia
 * Data sampai dengan bulan Oktober 2024
 Note : -) Data not available
 * Data until October 2024

Tabel 4.2.1.18. Bantuan Alat dan Mesin Pertanian Pasca Panen Padi di Provinsi Nusa Tenggara Timur (Unit), Tahun 2023 - 2024

Table Aid of Paddy Post-Harvest Agricultural Equipment and Machinery in Nusa Tenggara Timur Province (Unit), 2023 - 2024

No	Kabupaten/Kota District/City	Jenis Sarana/Type of Vehicle													
		2023					2024*								
		Sarana Perontok	Sarana Pengering			Sarana Pemanen Padi	Sarana Penggilingan Padi	Sarana Panen Multifungsi	Sarana Perontok	Sarana Pengering			Sarana Pemanen Padi	Sarana Penggilingan Padi	Sarana Panen Multifungsi
		Power Thresher	Vertical Dryer	Dryer Ultra Violet	Combine Harvester	RMU (Rice Milling Unit)	Combine Harvester Multi Function	Power Thresher	Vertical Dryer	Dryer Ultra Violet	Combine Harvester	RMU (Rice Milling Unit)	Combine Harvester Multi Function		
1	Dinas Provinsi	3	-	-	-	-	-	-	-	-	5	-	-		
2	Belu	10	-	-	-	2	-	-	-	-	1	-	-		
3	Ende	10	-	-	-	1	-	-	-	-	1	-	-		
4	Flores Timur	-	-	-	-	5	-	-	-	-	-	-	-		
5	Kupang	5	-	-	-	6	-	-	-	-	-	-	-		
6	Lembata	-	-	-	-	-	-	-	-	-	-	-	-		
7	Manggarai	-	2	-	-	3	2	-	-	-	1	-	-		
8	Ngada	-	-	-	-	3	-	-	-	-	1	-	-		
9	Sikka	-	-	-	-	-	-	-	-	-	-	-	-		
10	Sumba Barat	5	-	-	-	1	-	-	-	-	-	-	-		
11	Sumba Timur	5	-	-	-	2	-	-	-	-	1	-	-		
12	Timor Tengah Selatan	-	-	-	-	1	-	-	-	-	-	-	-		
13	Timor Tengah Utara	10	-	-	-	-	-	-	-	-	1	-	-		
14	Rote Ndao	5	-	-	-	-	-	-	-	-	1	-	-		
15	Manggarai Barat	-	-	-	-	1	-	-	-	-	5	-	-		
16	Alor	-	-	-	-	-	-	-	-	-	1	-	-		
17	Sumba Tengah	5	-	-	-	-	-	-	-	-	-	-	-		
18	Sumba Barat Daya	3	-	-	-	1	-	-	-	-	-	-	-		
19	Manggarai Timur	-	-	-	-	1	-	-	-	-	-	-	-		
20	Sabu Raijua	5	-	-	-	-	-	-	-	-	-	-	-		
21	Nagekeo	-	-	-	-	1	-	-	-	-	-	-	-		
22	Malaka	10	-	-	-	9	-	-	-	-	1	-	-		
23	Kota Kupang	6	-	-	-	-	-	-	-	-	-	-	-		
Nusa Tenggara Timur		82	2	-	37	2	-	-	-	-	19	-	-		

Sumber : Direktorat Jenderal Tanaman Pangan
Source : Directorate General of Food Crops

Keterangan : -) Data tidak tersedia
*) Data sampai dengan bulan Oktober 2024
Note : -) Data not available
*) Data until October 2024

Tabel 4.2.1.19. Bantuan Alat dan Mesin Pertanian Pasca Panen Padi di Provinsi Kalimantan Barat (Unit), Tahun 2023 - 2024

Table Aid of Paddy Post-Harvest Agricultural Equipment and Machinery in Kalimantan Barat Province (Unit), 2023 - 2024

No	Kabupaten/Kota District/City	Jenis Sarana/Type of Vehicle										
		2023					2024*					
		Sarana Pengereng		Sarana Pemanen Padi	Sarana Penggilingan Padi	Sarana Panen Multifungsi	Sarana Pengereng		Sarana Pemanen Padi	Sarana Penggilingan Padi	Sarana Panen Multifungsi	
		Power Thresher	Vertical Dryer	Dryer Ultra Violet	Combine Harvester	RMU (Rice Milling Unit)	Combine Harvester Multi Function	Power Thresher	Vertical Dryer	Dryer Ultra Violet	Combine Harvester	RMU (Rice Milling Unit)
1	Dinas Provinsi	-	-	-	-	-	-	-	-	-	-	-
2	Bengkayang	-	-	-	-	-	-	-	-	-	-	-
3	Landak	1	-	-	2	-	-	-	-	-	-	-
4	Kapuas Hulu	-	-	-	-	-	-	-	-	-	-	-
5	Ketapang	1	-	-	-	-	-	-	-	-	-	-
6	Pontianak	-	-	-	7	-	-	-	-	-	-	-
7	Sambas	12	-	-	7	-	-	-	2	-	-	-
8	Sanggau	1	-	-	-	-	-	-	-	-	-	-
9	Sintang	-	-	-	-	-	-	-	-	-	-	-
10	Melawi	-	-	-	-	-	-	-	-	-	-	-
11	Sekadau	-	-	-	-	-	-	-	-	-	-	-
12	Kubu Raya	8	-	-	6	-	-	-	-	-	-	-
13	Kayong Utara	-	-	-	-	-	-	-	-	-	-	-
14	Kota Singkawang	-	-	-	-	-	-	-	-	-	-	-
15	Kota Pontianak	-	-	-	-	-	-	-	-	-	-	-
Kalimantan Barat		23	-	-	22	-	-	-	2	-	-	-

Sumber : Direktorat Jenderal Tanaman Pangan
Source : Directorate General of Food Crops

Keterangan : -) Data tidak tersedia
* Data sampai dengan bulan Oktober 2024
Note : -) Data not available
* Data until October 2024

Tabel 4.2.1.20. Bantuan Alat dan Mesin Pertanian Pasca Panen Padi di Provinsi Kalimantan Tengah (Unit), Tahun 2023 - 2024

Table Aid of Paddy Post-Harvest Agricultural Equipment and Machinery in Kalimantan Tengah Province (Unit), 2023 - 2024

No	Kabupaten/Kota District/City	Jenis Sarana/Type of Vehicle										
		2023					2024*					
		Sarana Pengereng		Sarana Pemanen Padi	Sarana Penggilingan Padi	Sarana Panen Multifungsi	Sarana Pengereng		Sarana Pemanen Padi	Sarana Penggilingan Padi	Sarana Panen Multifungsi	
		Power Thresher	Vertical Dryer	Dryer Ultra Violet	Combine Harvester	RMU (Rice Milling Unit)	Combine Harvester Multi Function	Power Thresher	Vertical Dryer	Dryer Ultra Violet	Combine Harvester	RMU (Rice Milling Unit)
1	Dinas Provinsi	-	-	-	-	-	-	-	20	-	-	-
2	Barito Selatan	-	-	-	-	-	-	-	-	-	-	-
3	Barito Utara	-	-	-	-	-	-	-	-	-	-	-
4	Kapuas	11	-	-	9	1	-	-	-	-	-	-
5	Kotawaringin Barat	-	-	-	-	-	-	-	-	-	-	-
6	Kotawaringin Timur	11	-	-	1	-	-	-	-	-	-	-
7	Katingan	-	-	-	1	-	-	-	-	-	-	-
8	Seruyan	-	-	-	3	-	-	-	-	-	-	-
9	Sukamara	-	-	-	-	-	-	-	-	-	-	-
10	Lamandau	-	-	-	-	-	-	-	-	-	-	-
11	Pulang Pisau	11	-	-	6	-	-	-	-	-	-	-
12	Barito Timur	-	-	-	1	-	-	-	-	-	-	-
13	Murung Raya	-	-	-	-	-	-	-	-	-	-	-
14	Gunung Mas	-	-	-	-	-	-	-	-	-	-	-
15	Kota Palangkaraya	-	-	-	-	-	-	-	-	-	-	-
Kalimantan Tengah		33	-	-	21	1	-	-	20	-	-	-

Sumber : Direktorat Jenderal Tanaman Pangan
Source : Directorate General of Food Crops

Keterangan : -) Data tidak tersedia
* Data sampai dengan bulan Oktober 2024
Note : -) Data not available
* Data until October 2024

Tabel 4.2.1.21. Bantuan Alat dan Mesin Pertanian Pasca Panen Padi di Provinsi Kalimantan Selatan (Unit), Tahun 2023 - 2024

Table Aid of Paddy Post-Harvest Agricultural Equipment and Machinery in Kalimantan Selatan Province (Unit), 2023 - 2024

No	Kabupaten/Kota District/City	Jenis Sarana/Type of Vehicle											
		2023					2024*						
		Sarana Perontok	Sarana Pengering			Sarana Pemanen Padi	Sarana Penggilingan Padi	Sarana Panen Multifungsi	Sarana Perontok	Sarana Pengering			Sarana Pemanen Padi
Power Thresher	Vertical Dryer	Dryer Ultra Violet	Combine Harvester	RMU (Rice Milling Unit)	Combine Harvester Multi Function	Power Thresher	Vertical Dryer	Dryer Ultra Violet	Combine Harvester	RMU (Rice Milling Unit)	Combine Harvester Multi Function		
1	Dinas Provinsi	-	-	-	-	-	-	-	-	2	-	-	
2	Banjarnegara	-	-	-	2	-	-	-	-	1	-	-	
3	Barito Kuala	-	-	-	-	-	-	-	-	1	-	-	
4	Hulu Sungai Selatan	-	-	-	-	-	-	-	-	4	-	-	
5	Hulu Sungai Tengah	-	-	-	-	-	-	-	-	2	-	-	
6	Hulu Sungai Utara	-	-	-	-	-	-	-	-	1	-	-	
7	Kota Baru	-	-	-	-	-	-	-	-	-	-	-	
8	Tabalong	-	-	-	-	-	-	-	-	1	-	-	
9	Tanah Laut	-	-	-	-	-	-	-	-	2	-	-	
10	Tapin	-	-	-	-	-	-	-	-	2	-	-	
11	Balangan	-	-	-	-	-	-	-	-	2	-	-	
12	Tanah Bumbu	3	-	-	-	-	-	-	-	6	-	-	
13	Kota Banjarmasin	-	-	-	-	-	-	-	-	-	-	-	
14	Kota Banjar Baru	-	-	-	-	-	-	-	-	-	-	-	
Kalimantan Selatan		3	-	-	2	-	-	-	-	24	-	-	

Sumber : Direktorat Jenderal Tanaman Pangan
Source : Directorate General of Food Crops

Keterangan : -) Data tidak tersedia
*) Data sampai dengan bulan Oktober 2024
Note : -) Data not available
*) Data until October 2024

Tabel 4.2.1.22. Bantuan Alat dan Mesin Pertanian Pasca Panen Padi di Provinsi Kalimantan Timur (Unit), Tahun 2023 - 2024

Table Aid of Paddy Post-Harvest Agricultural Equipment and Machinery in Kalimantan Timur Province (Unit), 2023 - 2024

No	Kabupaten/Kota District/City	Jenis Sarana/Type of Vehicle											
		2023					2024*						
		Sarana Perontok	Sarana Pengering			Sarana Pemanen Padi	Sarana Penggilingan Padi	Sarana Panen Multifungsi	Sarana Perontok	Sarana Pengering			Sarana Pemanen Padi
Power Thresher	Vertical Dryer	Dryer Ultra Violet	Combine Harvester	RMU (Rice Milling Unit)	Combine Harvester Multi Function	Power Thresher	Vertical Dryer	Dryer Ultra Violet	Combine Harvester	RMU (Rice Milling Unit)	Combine Harvester Multi Function		
1	Dinas Provinsi	-	-	-	-	-	-	-	-	2	-	-	
2	Berau	-	-	-	2	-	-	-	-	1	-	-	
3	Kutai Barat	-	-	-	-	-	-	-	-	1	-	-	
4	Kutai Timur	3	-	-	2	-	-	-	-	-	-	-	
5	Paser	3	-	-	2	-	-	-	-	1	-	-	
6	Penajem Paser Utara	-	1	-	2	-	-	-	-	2	-	-	
7	Kutai Kertanegara	1	1	-	8	-	-	-	-	3	-	-	
8	Bulungan	-	-	-	-	-	-	-	-	-	-	-	
9	Kota Balikpapan	-	-	-	-	-	-	-	-	-	-	-	
10	Kota Samarinda	-	-	-	2	-	-	-	-	-	-	-	
11	Kota Bontang	-	-	-	-	-	-	-	-	-	-	-	
Kalimantan Timur		7	2	-	18	-	-	-	-	10	-	-	

Sumber : Direktorat Jenderal Tanaman Pangan
Source : Directorate General of Food Crops

Keterangan : -) Data tidak tersedia
*) Data sampai dengan bulan Oktober 2024
Note : -) Data not available
*) Data until October 2024

Tabel 4.2.1.23. Bantuan Alat dan Mesin Pertanian Pasca Panen Padi di Provinsi Kalimantan Utara (Unit), Tahun 2023 - 2024

Table Aid of Paddy Post-Harvest Agricultural Equipment and Machinery in Kalimantan Utara Province (Unit), 2023 - 2024

No	Kabupaten/Kota District/City	Jenis Sarana/Type of Vehicle											
		2023					2024*						
		Sarana Perontok	Sarana Pengering		Sarana Pemanen Padi	Sarana Penggilingan Padi	Sarana Panen Multifungsi	Sarana Perontok	Sarana Pengering		Sarana Pemanen Padi	Sarana Penggilingan Padi	Sarana Panen Multifungsi
			Power Thresher	Vertical Dryer	Dryer Ultra Violet	Combine Harvester	RMU (Rice Milling Unit)		Combine Harvester Multi Function	Power Thresher	Vertical Dryer	Dryer Ultra Violet	Combine Harvester
1	Dinas Provinsi	-	-	-	-	-	-	-	-	-	-	-	
2	Bulungan	1	-	-	-	-	-	-	-	-	-	-	
3	Malinau	-	-	-	-	-	-	-	-	-	-	-	
4	Nunukan	-	-	-	1	-	-	-	-	-	-	-	
5	Tana Tidung	-	-	-	-	-	-	-	-	-	-	-	
6	Kota Tarakan	1	-	-	-	-	-	-	-	-	-	-	
Kalimantan Utara		2	-	-	1	-	-	-	-	-	-	-	

Sumber : Direktorat Jenderal Tanaman Pangan
Source : Directorate General of Food Crops

Keterangan : -) Data tidak tersedia
*) Data sampai dengan bulan Oktober 2024
Note : -) Data not available
*) Data until October 2024

Tabel 4.2.1.24. Bantuan Alsintan dan Mesin Pertanian Pasca Panen Padi di Provinsi Sulawesi Utara (Unit), Tahun 2023 - 2024

Table Aid of Paddy Post-Harvest Agricultural Equipment and Machinery in Sulawesi Utara Province (Unit), 2023 - 2024

No	Kabupaten/Kota District/City	Jenis Sarana/Type of Vehicle											
		2023					2024*						
		Sarana Perontok	Sarana Pengering		Sarana Pemanen Padi	Sarana Penggilingan Padi	Sarana Panen Multifungsi	Sarana Perontok	Sarana Pengering		Sarana Pemanen Padi	Sarana Penggilingan Padi	Sarana Panen Multifungsi
			Power Thresher	Vertical Dryer	Dryer Ultra Violet	Combine Harvester	RMU (Rice Milling Unit)		Combine Harvester Multi Function	Power Thresher	Vertical Dryer	Dryer Ultra Violet	Combine Harvester
1	Dinas Provinsi	5	-	-	-	-	-	-	-	-	-	-	
2	Bolaang Mongondow	-	-	-	-	-	-	-	-	3	-	-	
3	Minahasa	-	-	-	-	-	-	-	-	2	-	-	
4	Kepulauan Talaud	-	-	-	-	-	-	-	-	-	-	-	
5	Minahasa Selatan	-	-	-	-	-	-	-	-	2	-	-	
6	Minahasa Utara	-	-	-	-	-	-	-	-	-	-	-	
7	Minahasa Tenggara	-	-	-	-	-	-	-	-	1	-	-	
8	Bolaang Mongondow Utara	-	-	-	-	-	-	-	-	-	-	-	
9	Bolaang Mongondow Selatan	-	-	-	-	-	-	-	-	-	-	-	
10	Bolaang Mongondow Timur	-	-	-	-	-	-	-	-	-	-	-	
11	Sangihe	-	-	-	-	-	-	-	-	-	-	-	
12	Kepulauan Siau Tagulandang	-	-	-	-	-	-	-	-	-	-	-	
13	Kota Tomohon	-	-	-	-	-	-	-	-	-	-	-	
14	Kota Kotamobagu	-	-	-	-	-	-	-	-	-	-	-	
15	Kota Bitung	-	-	-	-	-	-	-	-	-	-	-	
16	Kota Manado	-	-	-	-	-	-	-	-	-	-	-	
Sulawesi Utara		5	-	-	-	-	-	-	-	8	-	-	

Sumber : Direktorat Jenderal Tanaman Pangan
Source : Directorate General of Food Crops

Keterangan : -) Data tidak tersedia
*) Data sampai dengan bulan Oktober 2024
Note : -) Data not available
*) Data until October 2024

Tabel 4.2.1.25. Bantuan Alat dan Mesin Pertanian Pasca Panen Padi di Provinsi Sulawesi Tengah (Unit), Tahun 2023 - 2024

Table Aid of Paddy Post-Harvest Agricultural Equipment and Machinery in Sulawesi Tengah Province (Unit), 2023 - 2024

No	Kabupaten/Kota District/City	Jenis Sarana/Type of Vehicle													
		2023					2024*								
		Sarana Perontok	Sarana Pengereng			Sarana Pemanen Padi	Sarana Penggilingan Padi	Sarana Panen Multifungsi	Sarana Perontok	Sarana Pengereng			Sarana Pemanen Padi	Sarana Penggilingan Padi	Sarana Panen Multifungsi
		Power Thresher	Vertical Dryer	Dryer Ultra Violet	Combine Harvester	RMU (Rice Milling Unit)	Combine Harvester Multi Function	Power Thresher	Vertical Dryer	Dryer Ultra Violet	Combine Harvester	RMU (Rice Milling Unit)	Combine Harvester Multi Function		
1	Dinas Provinsi	-	-	-	-	-	-	-	-	-	2	-	-		
2	Banggai	-	-	-	-	3	-	-	-	-	2	-	-		
3	Buol	-	-	-	-	-	-	-	-	-	-	-	-		
4	Toli-Toli	1	-	-	-	-	-	-	-	-	4	-	-		
5	Donggala	-	-	-	-	-	-	-	-	-	3	-	-		
6	Morowali	-	-	-	-	-	-	-	-	-	1	-	-		
7	Poso	-	-	-	-	2	-	-	-	-	2	-	-		
8	Parigi Moutong	-	-	-	-	4	-	-	-	-	3	-	-		
9	Tojo Una-Una	-	-	-	-	-	-	-	-	-	1	-	-		
10	Banggai Kepulauan	-	-	-	-	-	-	-	-	-	-	-	-		
11	Sigi	-	-	-	-	-	-	-	-	-	1	-	-		
12	Morowali Utara	-	-	-	-	-	-	-	-	-	-	-	-		
13	Kota Palu	-	-	-	-	-	-	-	-	-	-	-	-		
14	Banggai Laut	-	-	-	-	-	-	-	-	-	-	-	-		
Sulawesi Tengah		1	-	-	9	-	-	-	-	-	19	-	-		

Sumber : Direktorat Jenderal Tanaman Pangan
Source : Directorate General of Food Crops

Keterangan : -) Data tidak tersedia
* Data sampai dengan bulan Oktober 2024
Note : -) Data not available
* Data until October 2024

Tabel 4.2.1.26. Bantuan Alat dan Mesin Pertanian Pasca Panen Padi di Provinsi Sulawesi Selatan (Unit), Tahun 2023 - 2024

Table Aid of Paddy Post-Harvest Agricultural Equipment and Machinery in Sulawesi Selatan Province (Unit), 2023 - 2024

No	Kabupaten/Kota District/City	Jenis Sarana/Type of Vehicle													
		2023					2024*								
		Sarana Perontok	Sarana Pengereng			Sarana Pemanen Padi	Sarana Penggilingan Padi	Sarana Panen Multifungsi	Sarana Perontok	Sarana Pengereng			Sarana Pemanen Padi	Sarana Penggilingan Padi	Sarana Panen Multifungsi
		Power Thresher	Vertical Dryer	Dryer Ultra Violet	Combine Harvester	RMU (Rice Milling Unit)	Combine Harvester Multi Function	Power Thresher	Vertical Dryer	Dryer Ultra Violet	Combine Harvester	RMU (Rice Milling Unit)	Combine Harvester Multi Function		
1	Dinas Provinsi	-	-	-	-	-	-	-	-	-	3	-	-		
2	Bantaeng	3	-	-	-	-	-	-	-	-	-	-	-		
3	Barru	5	-	-	-	2	-	-	-	-	2	-	-		
4	Bone	-	1	-	-	47	-	-	-	-	30	-	-		
5	Bulukumba	11	-	-	-	7	-	-	-	-	3	-	-		
6	Enrekang	8	-	-	-	7	-	-	-	-	2	-	-		
7	Gowa	1	1	-	-	55	-	-	-	-	43	-	-		
8	Jeneponto	8	-	-	-	8	-	-	-	-	10	-	-		
9	Luwu	-	-	-	-	4	-	-	-	-	10	-	-		
10	Luwu Utara	1	-	-	-	2	-	-	-	-	6	-	-		
11	Maros	-	-	-	-	29	1	-	-	-	15	-	-		
12	Pangkajene dan Kepulauan	-	-	-	-	1	-	-	-	-	6	-	-		
13	Pinrang	-	3	-	-	30	-	-	-	-	5	-	-		
14	Kepulauan Selayar	-	-	-	-	-	-	-	-	-	-	-	-		
15	Sidenreng Rappang	-	-	-	-	10	-	-	-	-	-	-	-		
16	Sinjai	17	-	-	-	1	-	-	-	-	1	-	-		
17	Soppeng	-	1	-	-	10	-	-	-	-	1	-	-		
18	Takalar	-	-	-	-	32	-	-	-	-	20	-	-		
19	Tana Toraja	-	-	-	-	1	-	-	-	-	-	-	-		
20	Wajo	5	3	-	-	57	-	-	-	-	20	-	-		
22	Luwu Timur	1	-	-	-	5	-	-	-	-	7	-	-		
23	Toraja Utara	15	-	-	-	2	-	-	-	-	-	-	-		
21	Kota Palopo	-	-	-	-	-	-	-	-	-	2	-	-		
24	Kota Makassar	-	-	-	-	-	-	-	-	-	-	-	-		
25	Kota Pare-Pare	-	-	-	-	-	-	-	-	-	-	-	-		
Sulawesi Selatan		75	9	-	310	1	-	-	-	-	186	-	-		

Sumber : Direktorat Jenderal Tanaman Pangan
Source : Directorate General of Food Crops

Keterangan : -) Data tidak tersedia
* Data sampai dengan bulan Oktober 2024
Note : -) Data not available
* Data until October 2024

Tabel 4.2.1.27. Bantuan Alat dan Mesin Pertanian Pasca Panen Padi di Provinsi Sulawesi Tenggara (Unit), Tahun 2023 - 2024

Table Aid of Paddy Post-Harvest Agricultural Equipment and Machinery in Sulawesi Tenggara Province (Unit), 2023 - 2024

No	Kabupaten/Kota District/City	Jenis Sarana/Type of Vehicle													
		2023					2024*								
		Sarana Perontok		Sarana Pengereng		Sarana Pemanen Padi	Sarana Penggilingan Padi	Sarana Panen Multifungsi	Sarana Perontok		Sarana Pengereng		Sarana Pemanen Padi	Sarana Penggilingan Padi	Sarana Panen Multifungsi
		Power Thresher	Vertical Dryer	Dryer Ultra Violet	Combine Harvester	RMU (Rice Milling Unit)	Combine Harvester Multi Function	Power Thresher	Vertical Dryer	Dryer Ultra Violet	Combine Harvester	RMU (Rice Milling Unit)	Combine Harvester Multi Function		
1	Dinas Provinsi	-	-	-	-	-	-	-	-	-	6	-	-		
2	Buton	3	-	-	-	-	-	-	-	-	-	-	-		
3	Konawe	-	2	-	21	1	-	-	-	-	10	-	-		
4	Kolaka	-	1	-	7	-	-	-	-	-	-	-	-		
5	Muna	-	-	-	2	-	-	-	-	-	-	-	-		
6	Konawe Selatan	5	-	-	2	-	-	-	-	-	4	-	-		
7	Bombana	-	-	-	2	-	-	-	-	-	1	-	-		
8	Kolaka Utara	-	-	-	-	-	-	-	-	-	-	-	-		
9	Konawe Utara	-	-	-	-	-	-	-	-	-	5	-	-		
10	Kolaka Timur	-	1	-	7	-	-	-	-	-	5	-	-		
11	Buton Utara	-	-	-	-	-	-	-	-	-	-	-	-		
12	Muna Barat	-	-	-	-	-	-	-	-	-	-	-	-		
13	Konawe Kepulauan	-	-	-	-	-	-	-	-	-	-	-	-		
14	Buton Tengah	-	-	-	-	-	-	-	-	-	-	-	-		
15	Kota Bau-bau	-	-	-	-	-	-	-	-	-	-	-	-		
16	Kota Kendari	-	-	-	-	-	0	-	-	-	-	-	-		
17	Buton Selatan	-	-	-	-	-	-	-	-	-	-	-	-		
18	Wakatobi	-	-	-	-	-	-	-	-	-	-	-	-		
Sulawesi Tenggara		8	4	-	41	1	-	-	-	-	31	-	-		

Sumber : Direktorat Jenderal Tanaman Pangan
Source : Directorate General of Food Crops

Keterangan : -) Data tidak tersedia
*) Data sampai dengan bulan Oktober 2024
Note : -) Data not available
*) Data until October 2024

Tabel 4.2.1.28. Bantuan Alat dan Mesin Pertanian Pasca Panen Padi di Provinsi Gorontalo (Unit), Tahun 2023 - 2024

Table Aid of Paddy Post-Harvest Agricultural Equipment and Machinery in Gorontalo Province (Unit), 2023 - 2024

No	Kabupaten/Kota District/City	Jenis Sarana/Type of Vehicle													
		2023					2024*								
		Sarana Perontok		Sarana Pengereng		Sarana Pemanen Padi	Sarana Penggilingan Padi	Sarana Panen Multifungsi	Sarana Perontok		Sarana Pengereng		Sarana Pemanen Padi	Sarana Penggilingan Padi	Sarana Panen Multifungsi
		Power Thresher	Vertical Dryer	Dryer Ultra Violet	Combine Harvester	RMU (Rice Milling Unit)	Combine Harvester Multi Function	Power Thresher	Vertical Dryer	Dryer Ultra Violet	Combine Harvester	RMU (Rice Milling Unit)	Combine Harvester Multi Function		
1	Dinas Provinsi	-	-	-	-	-	-	-	-	-	4	-	-		
2	Boalemo	-	-	-	-	-	-	-	-	-	-	-	-		
3	Gorontalo	-	-	-	-	-	-	-	-	-	-	-	-		
4	Pohuwato	-	-	-	1	-	-	-	-	-	1	-	-		
5	Bone Bolango	-	-	-	-	-	-	-	-	-	-	-	-		
6	Gorontalo Utara	15	-	-	-	-	-	-	-	-	2	-	-		
7	Kota Gorontalo	9	-	-	-	-	-	-	-	-	-	-	-		
Gorontalo		24	-	-	1	-	-	-	-	-	7	-	-		

Sumber : Direktorat Jenderal Tanaman Pangan
Source : Directorate General of Food Crops

Keterangan : -) Data tidak tersedia
*) Data sampai dengan bulan Oktober 2024
Note : -) Data not available
*) Data until October 2024

Tabel 4.2.1.29. Bantuan Alat dan Mesin Pertanian Pasca Panen Padi di Provinsi Sulawesi Barat (Unit), Tahun 2023 - 2024

Table Aid of Paddy Post-Harvest Agricultural Equipment and Machinery in Sulawesi Barat Province (Unit), 2023 - 2024

No	Kabupaten/Kota District/City	Jenis Sarana/Type of Vehicle													
		2023					2024*								
		Sarana Perontok	Sarana Pengering			Sarana Pemanen Padi	Sarana Penggilingan Padi	Sarana Panen Multifungsi	Sarana Perontok	Sarana Pengering			Sarana Pemanen Padi	Sarana Penggilingan Padi	Sarana Panen Multifungsi
			Power Thresher	Vertical Dryer	Dryer Ultra Violet					Combine Harvester	RMU (Rice Milling Unit)	Combine Harvester Multi Function			
1	Dinas Provinsi	-	-	-	-	-	-	-	-	-	-	-	-	-	-
2	Mamuju	-	-	-	11	-	-	-	-	-	2	-	-	-	-
3	Majene	4	-	-	-	-	-	-	-	-	-	-	-	-	-
4	Mamasa	-	-	-	-	-	-	-	-	-	-	-	-	-	-
5	Pasang Kayu	-	-	-	1	-	-	-	-	-	-	-	-	-	-
6	Polewali Mandar	6	-	-	10	-	-	-	-	-	3	-	-	-	-
7	Mamuju Tengah	-	-	-	-	-	-	-	-	-	2	-	-	-	-
	Sulawesi Barat	10	-	-	22	-	-	-	-	-	7	-	-	-	-

Sumber : Direktorat Jenderal Tanaman Pangan
Source : Directorate General of Food Crops

Keterangan : -) Data tidak tersedia
* Data sampai dengan bulan Oktober 2024
Note : -) Data not available
* Data until October 2024

Tabel 4.2.1.30. Bantuan Alat dan Mesin Pertanian Pasca Panen Padi di Provinsi Maluku (Unit), Tahun 2023 - 2024

Table Aid of Paddy Post-Harvest Agricultural Equipment and Machinery in Maluku Province (Unit), 2023 - 2024

No	Kabupaten/Kota District/City	Jenis Sarana/Type of Vehicle													
		2023					2024*								
		Sarana Perontok	Sarana Pengering			Sarana Pemanen Padi	Sarana Penggilingan Padi	Sarana Panen Multifungsi	Sarana Perontok	Sarana Pengering			Sarana Pemanen Padi	Sarana Penggilingan Padi	Sarana Panen Multifungsi
			Power Thresher	Vertical Dryer	Dryer Ultra Violet					Combine Harvester	RMU (Rice Milling Unit)	Combine Harvester Multi Function			
1	Dinas Provinsi	-	-	-	-	-	-	-	-	-	-	-	-	-	-
2	Maluku Tenggara Barat	-	-	-	-	-	-	-	-	-	-	-	-	-	-
3	Maluku Tengah	-	-	-	6	-	-	-	-	-	-	-	-	-	-
4	Pulau Buru	-	1	-	9	-	-	-	-	-	6	-	-	-	-
5	Seram Barat	-	1	-	3	-	-	-	-	-	1	-	-	-	-
6	Seram Timur	-	-	-	1	-	-	-	-	-	1	-	-	-	-
7	Buru Selatan	-	-	-	-	-	-	-	-	-	-	-	-	-	-
8	Maluku Barat Daya	-	-	-	-	-	-	-	-	-	-	-	-	-	-
9	Kepulauan Aru	-	-	-	-	-	-	-	-	-	-	-	-	-	-
12	Maluku Tenggara	2	-	-	-	-	-	-	-	-	-	-	-	-	-
10	Kota Ambon	-	-	-	-	-	-	-	-	-	-	-	-	-	-
11	Kota Tual	-	-	-	-	-	-	-	-	-	-	-	-	-	-
12	Kep. Tanimbar	-	-	-	-	-	-	-	-	-	-	-	-	-	-
	Maluku	2	2	-	19	-	-	-	-	-	8	-	-	-	-

Sumber : Direktorat Jenderal Tanaman Pangan
Source : Directorate General of Food Crops

Keterangan : -) Data tidak tersedia
* Data sampai dengan bulan Oktober 2024
Note : -) Data not available
* Data until October 2024

Tabel 4.2.1.31. Bantuan Alat dan Mesin Pertanian Pasca Panen Padi di Provinsi Maluku Utara (Unit), Tahun 2023 - 2024
Table Aid of Paddy Post-Harvest Agricultural Equipment and Machinery in Maluku Utara Province (Unit), 2023 - 2024

No	Kabupaten/Kota District/City	Jenis Sarana/Type of Vehicle													
		2023					2024*								
		Sarana Perontok	Sarana Pengereng			Sarana Pemanen Padi	Sarana Penggilingan Padi	Sarana Panen Multifungsi	Sarana Perontok	Sarana Pengereng			Sarana Pemanen Padi	Sarana Penggilingan Padi	Sarana Panen Multifungsi
		Power Thresher	Vertical Dryer	Dryer Ultra Violet	Combine Harvester	RMU (Rice Milling Unit)	Combine Harvester Multi Function	Power Thresher	Vertical Dryer	Dryer Ultra Violet	Combine Harvester	RMU (Rice Milling Unit)	Combine Harvester Multi Function		
1	Dinas Provinsi	-	-	-	-	-	-	-	-	-	-	-	-	-	
2	Halmahera Tengah	-	-	-	-	-	-	-	-	-	-	-	-	-	
3	Halmahera Barat	2	-	-	1	-	-	-	-	-	-	-	-	-	
4	Halmahera Timur	-	-	-	-	-	-	-	-	-	-	-	-	-	
5	Kepulauan Sula	-	-	-	-	-	-	-	-	-	-	-	-	-	
6	Halmahera Selatan	-	-	-	-	-	-	-	-	-	-	-	-	-	
7	Halmahera Utara	-	-	-	-	-	-	-	-	-	3	-	-	-	
8	Pulau Morotai	-	-	-	-	-	-	-	-	-	-	-	-	-	
9	Taliabu	-	-	-	-	-	-	-	-	-	-	-	-	-	
10	Kota Tidore Kepulauan	-	-	-	-	-	-	-	-	-	-	-	-	-	
Maluku Utara		2	-	-	1	-	-	-	-	-	3	-	-	-	

Sumber : Direktorat Jenderal Tanaman Pangan
 Source : Directorate General of Food Crops

Keterangan : -) Data tidak tersedia
 * Data sampai dengan bulan Oktober 2024
 Note : -) Data not available
 * Data until October 2024

Tabel 4.2.1.32. Bantuan Alat dan Mesin Pertanian Pasca Panen Padi di Provinsi Papua Barat (Unit), Tahun 2023 - 2024
Table Aid of Paddy Post-Harvest Agricultural Equipment and Machinery in Papua Barat Province (Unit), 2023 - 2024

No	Kabupaten/Kota District/City	Jenis Sarana/Type of Vehicle													
		2023					2024*								
		Sarana Perontok	Sarana Pengereng			Sarana Pemanen Padi	Sarana Penggilingan Padi	Sarana Panen Multifungsi	Sarana Perontok	Sarana Pengereng			Sarana Pemanen Padi	Sarana Penggilingan Padi	Sarana Panen Multifungsi
		Power Thresher	Vertical Dryer	Dryer Ultra Violet	Combine Harvester	RMU (Rice Milling Unit)	Combine Harvester Multi Function	Power Thresher	Vertical Dryer	Dryer Ultra Violet	Combine Harvester	RMU (Rice Milling Unit)	Combine Harvester Multi Function		
1	Dinas Provinsi	-	-	-	-	-	-	-	-	-	-	-	-	-	
2	Manokwari	-	-	-	3	-	-	-	-	-	-	-	-	-	
3	Fak-fak	-	-	-	-	-	-	-	-	-	-	-	-	-	
4	Teluk Bintuni	-	-	-	-	-	-	-	-	-	-	-	-	-	
5	Teluk Wondama	-	-	-	-	-	-	-	-	-	-	-	-	-	
6	Kaimana	-	-	-	-	-	-	-	-	-	-	-	-	-	
7	Manokwari Selatan	-	-	-	-	-	-	-	-	-	-	-	-	-	
8	Pegunungan Arfak	-	-	-	-	-	-	-	-	-	-	-	-	-	
Papua Barat		-	-	-	3	-	-	-	-	-	-	-	-	-	

Sumber : Direktorat Jenderal Tanaman Pangan
 Source : Directorate General of Food Crops

Keterangan : -) Data tidak tersedia
 * Data sampai dengan bulan Oktober 2024
 Note : -) Data not available
 * Data until October 2024

Tabel 4.2.1.33. Bantuan Alat dan Mesin Pertanian Pasca Panen Padi di Provinsi Papua Barat Daya (Unit), Tahun 2023 - 2024

Table Aid of Paddy Post-Harvest Agricultural Equipment and Machinery in Papua Barat Daya Province (Unit), 2023 - 2024

No	Kabupaten/Kota District/City	Jenis Sarana/Type of Vehicle											
		2023					2024*						
		Sarana Perontok		Sarana Pengering		Sarana Pemanen Padi	Sarana Penggilingan Padi	Sarana Panen Multifungsi	Sarana Perontok		Sarana Pemanen Padi	Sarana Penggilingan Padi	Sarana Panen Multifungsi
		Power Thresher	Vertical Dryer	Dryer Ultra Violet	Combine Harvester	RMU (Rice Milling Unit)	Combine Harvester Multi Function	Power Thresher	Vertical Dryer	Dryer Ultra Violet	Combine Harvester	RMU (Rice Milling Unit)	Combine Harvester Multi Function
1	Dinas Provinsi	-	-	-	-	-	-	-	-	-	-	-	
2	Sorong	-	-	-	-	-	-	-	-	-	-	-	
3	Raja Ampat	-	-	-	-	-	-	-	-	-	-	-	
4	Sorong Selatan	-	-	-	-	-	-	-	-	-	-	-	
5	Maybrat	-	-	-	-	-	-	-	-	-	-	-	
6	Tambrauw	-	-	-	-	-	-	-	-	-	-	-	
7	Kota Sorong	-	-	-	-	-	-	-	-	-	-	-	
Papua Barat Daya		-	-	-	-	-	-	-	-	-	-	-	

Sumber : Direktorat Jenderal Tanaman Pangan
Source : Directorate General of Food Crops

Keterangan : -) Data tidak tersedia
*) Data sampai dengan bulan Oktober 2024
Note : -) Data not available
*) Data until October 2024

Tabel 4.2.1.34. Bantuan Alat dan Mesin Pertanian Pasca Panen Padi di Provinsi Papua (Unit), Tahun 2023 - 2024

Table Aid of Paddy Post-Harvest Agricultural Equipment and Machinery in Papua Province (Unit), 2023 - 2024

No	Kabupaten/Kota District/City	Jenis Sarana/Type of Vehicle											
		2023					2024*						
		Sarana Perontok		Sarana Pengering		Sarana Pemanen Padi	Sarana Penggilingan Padi	Sarana Panen Multifungsi	Sarana Perontok		Sarana Pemanen Padi	Sarana Penggilingan Padi	Sarana Panen Multifungsi
		Power Thresher	Vertical Dryer	Dryer Ultra Violet	Combine Harvester	RMU (Rice Milling Unit)	Combine Harvester Multi Function	Power Thresher	Vertical Dryer	Dryer Ultra Violet	Combine Harvester	RMU (Rice Milling Unit)	Combine Harvester Multi Function
1	Dinas Provinsi	-	-	-	-	-	-	-	-	-	-	-	
2	Jayapura	2	-	-	-	-	-	-	-	-	-	-	
3	Kepulauan Yapen	-	-	-	-	-	-	-	-	-	-	-	
4	Sarmi	-	-	-	-	-	-	-	-	-	-	-	
5	Keerom	-	-	-	-	-	-	-	-	-	-	-	
6	Waropen	-	-	-	-	-	-	-	-	-	-	-	
7	Supiori	-	-	-	-	-	-	-	-	-	-	-	
8	Biak Numfor	-	-	-	-	-	-	-	-	-	-	-	
9	Membramo Raya	-	-	-	-	-	-	-	-	-	-	-	
10	Kota Jayapura	-	-	-	-	-	-	-	-	-	-	-	
Papua		2	-	-	-	-	-	-	-	-	-	-	

Sumber : Direktorat Jenderal Tanaman Pangan
Source : Directorate General of Food Crops

Keterangan : -) Data tidak tersedia
*) Data sampai dengan bulan Oktober 2024
Note : -) Data not available
*) Data until October 2024

Tabel 4.2.1.35. Bantuan Alat dan Mesin Pertanian Pasca Panen Padi di Provinsi Papua Selatan (Unit), Tahun 2023 - 2024

Table Aid of Paddy Post-Harvest Agricultural Equipment and Machinery in Papua Selatan Province (Unit), 2023 - 2024

No	Kabupaten/Kota District/City	Jenis Sarana/Type of Vehicle												
		2023					2024*							
		Sarana Perontok		Sarana Pengereng			Sarana Pemanen Padi	Sarana Penggilingan Padi	Sarana Panen Multifungsi	Sarana Perontok		Sarana Pemanen Padi	Sarana Penggilingan Padi	Sarana Panen Multifungsi
		Power Thresher	Vertical Dryer	Dryer Ultra Violet	Combine Harvester	RMU (Rice Milling Unit)	Combine Harvester Multi Function	Power Thresher	Vertical Dryer	Dryer Ultra Violet	Combine Harvester	RMU (Rice Milling Unit)	Combine Harvester Multi Function	
1	Dinas Provinsi	-	-	-	-	-	-	-	-	-	-	-		
2	Merauke	-	-	-	19	-	-	7	-	44	-	-		
3	Boven Digoel	-	-	-	-	-	-	-	-	-	-	-		
4	Mappi	-	-	-	-	-	-	-	-	-	-	-		
5	Asmat	-	-	-	-	-	-	-	-	-	-	-		
Papua Selatan		-	-	-	19	-	-	7	-	44	-	-		

Sumber : Direktorat Jenderal Tanaman Pangan
Source : Directorate General of Food Crops

Keterangan : -) Data tidak tersedia
* Data sampai dengan bulan Oktober 2024
Note : -) Data not available
* Data until October 2024

Tabel 4.2.1.36. Bantuan Alat dan Mesin Pertanian Pasca Panen Padi di Provinsi Papua Tengah (Unit), Tahun 2023 - 2024

Table Aid of Paddy Post-Harvest Agricultural Equipment and Machinery in Papua Tengah Province (Unit), 2023 - 2024

No	Kabupaten/Kota District/City	Jenis Sarana/Type of Vehicle												
		2023					2024*							
		Sarana Perontok		Sarana Pengereng			Sarana Pemanen Padi	Sarana Penggilingan Padi	Sarana Panen Multifungsi	Sarana Perontok		Sarana Pemanen Padi	Sarana Penggilingan Padi	Sarana Panen Multifungsi
		Power Thresher	Vertical Dryer	Dryer Ultra Violet	Combine Harvester	RMU (Rice Milling Unit)	Combine Harvester Multi Function	Power Thresher	Vertical Dryer	Dryer Ultra Violet	Combine Harvester	RMU (Rice Milling Unit)	Combine Harvester Multi Function	
1	Dinas Provinsi	-	-	-	-	-	-	-	-	2	-	-		
2	Mimika	-	-	-	-	-	-	-	-	-	-	-		
3	Dogiyai	-	-	-	-	-	-	-	-	-	-	-		
4	Deiyai	-	-	-	-	-	-	-	-	-	-	-		
5	Nabire	-	-	-	-	-	-	-	-	-	-	-		
6	Paniai	-	-	-	-	-	-	-	-	-	-	-		
7	Intan Jaya	-	-	-	-	-	-	-	-	-	-	-		
8	Puncak	-	-	-	-	-	-	-	-	-	-	-		
9	Puncak Jaya	-	-	-	-	-	-	-	-	-	-	-		
Papua Tengah		-	-	-	-	-	-	-	-	2	-	-		

Sumber : Direktorat Jenderal Tanaman Pangan
Source : Directorate General of Food Crops

Keterangan : -) Data tidak tersedia
* Data sampai dengan bulan Oktober 2024
Note : -) Data not available
* Data until October 2024

Tabel 4.2.1.37. Bantuan Alat dan Mesin Pertanian Pasca Panen Padi di Provinsi Papua Pegunungan (Unit), Tahun 2023 - 2024
Table Aid of Paddy Post-Harvest Agricultural Equipment and Machinery in Papua Pegunungan Province (Unit), 2023 - 2024

No	Kabupaten/Kota District/City	Jenis Sarana/Type of Vehicle														
		2023					2024*									
		Sarana Perontok			Sarana Pemanen Padi		Sarana Penggilingan Padi	Sarana Panen Multifungsi			Sarana Pemanen Padi			Sarana Penggilingan Padi		Sarana Panen Multifungsi
		Power Thresher	Vertical Dryer	Dryer Ultra Violet	Combine Harvester	RMU (Rice Milling Unit)	Combine Harvester Multi Function	Power Thresher	Vertical Dryer	Dryer Ultra Violet	Combine Harvester	RMU (Rice Milling Unit)	Combine Harvester Multi Function			
1	Dinas Provinsi	-	-	-	-	-	-	-	-	-	-	-	-	-	-	-
2	Nduga	-	-	-	-	-	-	-	-	-	-	-	-	-	-	-
3	Jayawijaya	-	-	-	-	-	-	-	-	-	-	-	-	-	-	-
4	Lanny Jaya	-	-	-	-	-	-	-	-	-	-	-	-	-	-	-
5	Tolikara	-	-	-	-	-	-	-	-	-	-	-	-	-	-	-
6	Mamberamo Tengah	-	-	-	-	-	-	-	-	-	-	-	-	-	-	-
7	Yalimo	-	-	-	-	-	-	-	-	-	-	-	-	-	-	-
8	Yahukimo	-	-	-	-	-	-	-	-	-	-	-	-	-	-	-
9	Pegunungan Bintang	-	-	-	-	-	-	-	-	-	-	-	-	-	-	-
Papua Pegunungan		-	-	-	-	-	-	-	-	-	-	-	-	-	-	-

Sumber : Direktorat Jenderal Tanaman Pangan
 Source : Directorate General of Food Crops

Keterangan : -) Data tidak tersedia
 *) Data sampai dengan bulan Oktober 2024
 Note : -) Data not available
 *) Data until October 2024

Tabel 4.2.2. Bantuan Alat dan Mesin Pertanian Pasca Panen Jagung di Indonesia (Unit), Tahun 2022 - 2023
Table Aid of Maize Post-Harvest Agricultural Equipment and Machinery in Indonesia (Unit), 2022 - 2023

No	Provinsi/Province	Jenis Sarana/Type of Vehicle					
		2022			2023		
		Sarana Pemipil Jagung	Sarana Pengereng Jagung	Sarana Panen Jagung	Sarana Pemipil Jagung	Sarana Pengereng Jagung	Sarana Panen Jagung
		<i>Corn Sheller</i>	<i>Vertical Dryer</i>	<i>Corn Combine Harvester</i>	<i>Corn Sheller</i>	<i>Vertical Dryer</i>	<i>Corn Combine Harvester</i>
1	Aceh	17	-	-	4	-	-
2	Sumatera Utara	15	-	-	36	-	-
3	Sumatera Barat	22	-	-	-	-	-
4	Riau	18	-	-	-	-	-
5	Jambi	6	-	-	-	-	-
6	Sumatera Selatan	25	-	-	5	-	-
7	Bengkulu	5	-	-	1	-	-
8	Lampung	34	-	-	48	-	-
9	Kepulauan Bangka Belitung	3	-	-	-	-	-
10	Kepulauan Riau	-	-	-	-	-	-
11	Jawa Barat	78	1	-	25	-	-
12	Jawa Tengah	81	-	-	7	-	-
13	D.I Yogyakarta	62	-	-	10	-	-
14	Jawa Timur	60	-	-	60	-	-
15	Banten	12	-	-	-	-	-
16	Bali	11	-	-	2	-	-
17	Nusa Tenggara Barat	58	-	-	7	-	-
18	Nusa Tenggara Timur	153	-	-	59	-	-
19	Kalimantan Barat	59	-	-	3	-	-
20	Kalimantan Tengah	20	-	-	-	-	-
21	Kalimantan Selatan	42	-	-	3	-	-
22	Kalimantan Timur	-	-	-	-	-	-
23	Kalimantan Utara	-	-	-	4	-	-
24	Sulawesi Utara	64	-	-	3	-	-
25	Sulawesi Tengah	17	-	-	2	-	-
26	Sulawesi Selatan	141	-	-	108	-	-
27	Sulawesi Tenggara	84	-	-	3	-	-
28	Gorontalo	110	-	-	20	-	-
29	Sulawesi Barat	38	-	-	1	-	-
30	Maluku	53	-	-	2	-	-
31	Maluku Utara	58	-	-	2	-	-
32	Papua Barat	-	-	-	-	-	-
33	Papua Barat Daya	-	-	-	-	-	-
34	Papua	22	-	-	22	-	-
35	Papua Selatan	-	-	-	-	-	-
36	Papua Tengah	4	-	-	4	-	-
37	Papua Pegunungan	-	-	-	-	-	-
	Indonesia	1.372	1	-	441	-	-

Sumber : Direktorat Jenderal Tanaman Pangan
Source : Directorate General of Food Crops

Keterangan : -) Data tidak tersedia

Tidak ada alokasi bantuan alat dan mesin pertanian - Pasca Panen Jagung tahun 2024

Note : -) Data not available

No allocation for aid of Corn Post-Harvest Agricultural Equipment and Machinery in 2024

Tabel 4.2.2.1. Bantuan Alat dan Mesin Pertanian Pasca Panen Jagung di Provinsi Aceh (Unit), Tahun 2022 - 2023

Table Aid of Maize Post-Harvest Agricultural Equipment and Machinery in Aceh Province (Unit), 2022 - 2023

No	Kabupaten/Kota District/City	Jenis Sarana/Type of Vehicle					
		2022			2023		
		Sarana Pemipil Jagung <i>Corn Sheller</i>	Sarana Pengereng Jagung <i>Vertical Dryer</i>	Sarana Panen Jagung <i>Corn Combine Harvester</i>	Sarana Pemipil Jagung <i>Corn Sheller</i>	Sarana Pengereng Jagung <i>Vertical Dryer</i>	Sarana Panen Jagung <i>Corn Combine Harvester</i>
1	Dinas Provinsi	-	-	-	-	-	-
2	Aceh Besar	1	-	-	-	-	-
3	Aceh Selatan	-	-	-	-	-	-
4	Aceh Tenggara	-	-	-	2	-	-
5	Aceh Timur	2	-	-	-	-	-
6	Aceh Utara	-	-	-	1	-	-
7	Bireuen	2	-	-	-	-	-
8	Pidie	-	-	-	-	-	-
9	Gayo Lues	2	-	-	-	-	-
10	Aceh Barat Daya	-	-	-	-	-	-
11	Nagan Raya	-	-	-	-	-	-
12	Aceh Tamiang	2	-	-	-	-	-
13	Pidie Jaya	3	-	-	1	-	-
14	Aceh Barat	-	-	-	-	-	-
15	Aceh Singkil	3	-	-	-	-	-
16	Aceh Tengah	-	-	-	-	-	-
17	Aceh Jaya	2	-	-	-	-	-
18	Simeuleu	-	-	-	-	-	-
19	Bener Meriah	-	-	-	-	-	-
20	Kota Lhokseumawe	-	-	-	-	-	-
21	Kota Langsa	-	-	-	-	-	-
22	Kota Sibulussalam	-	-	-	-	-	-
23	Kota Banda Aceh	-	-	-	-	-	-
Aceh		17	-	-	4	-	-

Sumber : Direktorat Jenderal Tanaman Pangan
Source : Directorate General of Food Crops

Keterangan : -) Data tidak tersedia
Tidak ada alokasi bantuan alat dan mesin pertanian - Pasca Panen Jagung tahun 2024
Note : -) Data not available
No allocation for aid of Corn Post-Harvest Agricultural Equipment and Machinery in 2024

Tabel 4.2.2.2. Bantuan Alat dan Mesin Pertanian Pasca Panen Jagung di Provinsi Sumatera Utara (Unit), Tahun 2022 - 2023

Table Aid of Maize Post-Harvest Agricultural Equipment and Machinery in Sumatera Utara Province (Unit), 2022 - 2023

No	Kabupaten/Kota District/City	Jenis Sarana/Type of Vehicle					
		2022			2023		
		Sarana Pemipil Jagung	Sarana Pengereng Jagung	Sarana Panen Jagung	Sarana Pemipil Jagung	Sarana Pengereng Jagung	Sarana Panen Jagung
		<i>Corn Sheller</i>	<i>Vertical Dryer</i>	<i>Corn Combine Harvester</i>	<i>Corn Sheller</i>	<i>Vertical Dryer</i>	<i>Corn Combine Harvester</i>
1	Dinas Provinsi	-	-	-	2	-	-
2	Asahan	1	-	-	-	-	-
3	Dairi	-	-	-	-	-	-
4	Deli Serdang	-	-	-	-	-	-
5	Tanah Karo	-	-	-	1	-	-
6	Labuhan Batu	-	-	-	-	-	-
7	Langkat	-	-	-	-	-	-
8	Mandina	1	-	-	-	-	-
9	Simalungun	1	-	-	19	-	-
10	Tapanuli Selatan	1	-	-	-	-	-
11	Tapanuli Tengah	-	-	-	-	-	-
12	Tapanuli Utara	1	-	-	-	-	-
13	Toba Samosir	-	-	-	2	-	-
14	Pakpak Barat	-	-	-	4	-	-
15	Humbang Hasundutan	-	-	-	-	-	-
16	Serdang Bedagai	-	-	-	3	-	-
17	Padang lawas	-	-	-	-	-	-
18	Nias Selatan	5	-	-	-	-	-
19	Padang Lawas Utara	-	-	-	-	-	-
20	Labuhan Batu Utara	-	-	-	-	-	-
21	Batu Bara	-	-	-	-	-	-
22	Nias	-	-	-	-	-	-
23	Samosir	5	-	-	-	-	-
24	Labuhan Batu Selatan	-	-	-	-	-	-
25	Nias Barat	-	-	-	-	-	-
26	Nias Utara	-	-	-	-	-	-
27	Kota Binjai	-	-	-	-	-	-
28	Kota Pematang Siantar	-	-	-	5	-	-
29	Kota Medan	-	-	-	-	-	-
30	Kota Sibolga	-	-	-	-	-	-
31	Kota Tanjung Balai	-	-	-	-	-	-
32	Kota Tebing Tinggi	-	-	-	-	-	-
33	Kota Padang Sidempuan	-	-	-	-	-	-
34	Kota Gunung Sitoli	-	-	-	-	-	-
Sumatera Utara		15	-	-	36	-	-

Sumber : Direktorat Jenderal Tanaman Pangan
Source : Directorate General of Food Crops

Keterangan : -) Data tidak tersedia

Tidak ada alokasi bantuan alat dan mesin pertanian - Pasca Panen Jagung tahun 2024

Note : -) Data not available

No allocation for aid of Corn Post-Harvest Agricultural Equipment and Machinery in 2024

Tabel 4.2.2.3. Bantuan Alat dan Mesin Pertanian Pasca Panen Jagung di Provinsi Sumatera Barat (Unit), Tahun 2022 - 2023

Table Aid of Maize Post-Harvest Agricultural Equipment and Machinery in Sumatera Barat Province (Unit), 2022 - 2023

No	Kabupaten/Kota District/City	Jenis Sarana/Type of Vehicle					
		2022			2023		
		Sarana Pemipil Jagung <i>Corn Sheller</i>	Sarana Pengereng Jagung <i>Vertical Dryer</i>	Sarana Panen Jagung <i>Corn Combine Harvester</i>	Sarana Pemipil Jagung <i>Corn Sheller</i>	Sarana Pengereng Jagung <i>Vertical Dryer</i>	Sarana Panen Jagung <i>Corn Combine Harvester</i>
1	Dinas Provinsi	-	-	-	-	-	-
2	Lima Puluh Kota	8	-	-	-	-	-
3	Agam	5	-	-	-	-	-
4	Dharmasraya	-	-	-	-	-	-
5	Padang Pariaman	-	-	-	-	-	-
6	Pasaman	3	-	-	-	-	-
7	Pesisir Selatan	-	-	-	-	-	-
8	Sijunjung	-	-	-	-	-	-
9	Tanah Datar	3	-	-	-	-	-
10	Solok	-	-	-	-	-	-
11	Solok Selatan	-	-	-	-	-	-
12	Pasaman Barat	3	-	-	-	-	-
13	Kepulauan Mentawai	-	-	-	-	-	-
14	Kota Padang	-	-	-	-	-	-
15	Kota Pariaman	-	-	-	-	-	-
16	Kota Bukit Tinggi	-	-	-	-	-	-
17	Kota Padang Panjang	-	-	-	-	-	-
18	Kota Payakumbuh	-	-	-	-	-	-
19	Kota Sawahlunto	-	-	-	-	-	-
20	Kota Solok	-	-	-	-	-	-
Sumatera Barat		22	-	-	-	-	-

Sumber : Direktorat Jenderal Tanaman Pangan
Source : Directorate General of Food Crops

Keterangan : -) Data tidak tersedia
Tidak ada alokasi bantuan alat dan mesin pertanian - Pasca Panen Jagung tahun 2024
Note : -) Data not available
No allocation for aid of Corn Post-Harvest Agricultural Equipment and Machinery in 2024

Tabel 4.2.2.4. Bantuan Alat dan Mesin Pertanian Pasca Panen Jagung di Provinsi Riau (Unit), Tahun 2022 - 2023

Table Aid of Maize Post-Harvest Agricultural Equipment and Machinery in Riau Province (Unit), 2022 - 2023

No	Kabupaten/Kota District/City	2022			2023		
		Sarana Pemipil Jagung	Sarana Pengereng Jagung	Sarana Panen Jagung	Sarana Pemipil Jagung	Sarana Pengereng Jagung	Sarana Panen Jagung
		<i>Corn Sheller</i>	<i>Vertical Dryer</i>	<i>Corn Combine Harvester</i>	<i>Corn Sheller</i>	<i>Vertical Dryer</i>	<i>Corn Combine Harvester</i>
1	Dinas Provinsi	1	-	-	-	-	-
2	Bengkalis	-	-	-	-	-	-
3	Indragiri Hilir	3	-	-	-	-	-
4	Indragiri Hulu	4	-	-	-	-	-
5	Kampar	5	-	-	-	-	-
6	Kuantan Singgigi	2	-	-	-	-	-
7	Pelalawan	-	-	-	-	-	-
8	Rokan Hilir	-	-	-	-	-	-
9	Rokan Hulu	3	-	-	-	-	-
10	Siak	-	-	-	-	-	-
11	Kepulauan Meranti	-	-	-	-	-	-
12	Kota Dumai	-	-	-	-	-	-
13	Kota Pekanbaru	-	-	-	-	-	-
Riau		18	-	-	-	-	-

Sumber : Direktorat Jenderal Tanaman Pangan

Source : Directorate General of Food Crops

Keterangan : -) Data tidak tersedia

Tidak ada alokasi bantuan alat dan mesin pertanian - Pasca Panen Jagung tahun 2024

Note : -) Data not available

No allocation for aid of Corn Post-Harvest Agricultural Equipment and Machinery in 2024

Tabel 4.2.2.5. Bantuan Alat dan Mesin Pertanian Pasca Panen Jagung di Provinsi Jambi (Unit), Tahun 2022 - 2023

Table Aid of Maize Post-Harvest Agricultural Equipment and Machinery in Jambi Province (Unit), 2022 - 2023

No	Kabupaten/Kota District/City	Jenis Sarana/Type of Vehicle					
		2022			2023		
		Sarana Pemipil Jagung <i>Corn Sheller</i>	Sarana Pengereng Jagung <i>Vertical Dryer</i>	Sarana Panen Jagung <i>Corn Combine Harvester</i>	Sarana Pemipil Jagung <i>Corn Sheller</i>	Sarana Pengereng Jagung <i>Vertical Dryer</i>	Sarana Panen Jagung <i>Corn Combine Harvester</i>
1	Dinas Provinsi	-	-	-	-	-	-
2	Batanghari	-	-	-	-	-	-
3	Bungo	-	-	-	-	-	-
4	Kerinci	2	-	-	-	-	-
5	Merangin	2	-	-	-	-	-
6	Muaro Jambi	-	-	-	-	-	-
7	Sarolangun	2	-	-	-	-	-
8	Tanjab Barat	-	-	-	-	-	-
9	Tanjab Timur	-	-	-	-	-	-
10	Tebo	-	-	-	-	-	-
11	Sungai Penuh	-	-	-	-	-	-
12	Kota Jambi	-	-	-	-	-	-
Jambi		6	-	-	-	-	-

Sumber : Direktorat Jenderal Tanaman Pangan
Source : Directorate General of Food Crops

Keterangan : -) Data tidak tersedia

Tidak ada alokasi bantuan alat dan mesin pertanian - Pasca Panen Jagung tahun 2024

Note : -) Data not available

No allocation for aid of Corn Post-Harvest Agricultural Equipment and Machinery in 2024

Tabel 4.2.2.6. Bantuan Alat dan Mesin Pertanian Pasca Panen Jagung di Provinsi Sumatera Selatan (Unit), Tahun 2022 - 2023

Table Aid of Maize Post-Harvest Agricultural Equipment and Machinery in Sumatera Selatan Province (Unit), 2022 - 2023

No	Kabupaten/Kota District/City	Jenis Sarana/Type of Vehicle					
		2022			2023		
		Sarana Pemipil Jagung <i>Corn Sheller</i>	Sarana Pengereng Jagung <i>Vertical Dryer</i>	Sarana Panen Jagung <i>Corn Combine Harvester</i>	Sarana Pemipil Jagung <i>Corn Sheller</i>	Sarana Pengereng Jagung <i>Vertical Dryer</i>	Sarana Panen Jagung <i>Corn Combine Harvester</i>
1	Dinas Provinsi	-	-	-	-	-	-
2	Lahat	1	-	-	-	-	-
3	Musi Banyuasin	-	-	-	-	-	-
4	Musi Rawas	-	-	-	1	-	-
5	Muara Enim	2	-	-	-	-	-
6	Ogan Komering Ilir	-	-	-	-	-	-
7	Ogan Komering Ulu	4	-	-	-	-	-
8	Banyuasin	-	-	-	-	-	-
9	Ogan Komering Ulu Timur	6	-	-	-	-	-
10	Ogan Komering Ulu Selatan	4	-	-	1	-	-
11	Ogan Ilir	1	-	-	-	-	-
12	Empat Lawang	5	-	-	2	-	-
13	Musi Rawas Utara	1	-	-	1	-	-
14	Penukal Abab Lematang Ilir	-	-	-	-	-	-
15	Kota Prabumulih	-	-	-	-	-	-
16	Kota Pagar Alam	1	-	-	-	-	-
17	Kota Lubuk Linggau	-	-	-	-	-	-
18	Kota Palembang	-	-	-	-	-	-
Sumatera Selatan		25	-	-	5	-	-

Sumber : Direktorat Jenderal Tanaman Pangan
Source : Directorate General of Food Crops

Keterangan : -) Data tidak tersedia

Tidak ada alokasi bantuan alat dan mesin pertanian - Pasca Panen Jagung tahun 2024

Note : -) Data not available

No allocation for aid of Corn Post-Harvest Agricultural Equipment and Machinery in 2024

Tabel 4.2.2.7. Bantuan Alat dan Mesin Pertanian Pasca Panen Jagung di Provinsi Bengkulu (Unit), Tahun 2022 - 2023

Table Aid of Maize Post-Harvest Agricultural Equipment and Machinery in Bengkulu Province (Unit), 2022 - 2023

No	Kabupaten/Kota District/City	Jenis Sarana/Type of Vehicle					
		2022			2023		
		Sarana Pemipil Jagung	Sarana Pengereng Jagung	Sarana Panen Jagung	Sarana Pemipil Jagung	Sarana Pengereng Jagung	Sarana Panen Jagung
		<i>Corn Sheller</i>	<i>Vertical Dryer</i>	<i>Corn Combine Harvester</i>	<i>Corn Sheller</i>	<i>Vertical Dryer</i>	<i>Corn Combine Harvester</i>
1	Dinas Provinsi	-	-	-	-	-	-
2	Bengkulu Selatan	-	-	-	-	-	-
3	Bengkulu Utara	-	-	-	-	-	-
4	Rejang Lebong	-	-	-	-	-	-
5	Kaur	2	-	-	1	-	-
6	Seluma	1	-	-	-	-	-
7	Muko-muko	2	-	-	-	-	-
8	Lebong	-	-	-	-	-	-
9	Kepahiang	-	-	-	-	-	-
10	Bengkulu Tengah	-	-	-	-	-	-
11	Kota Bengkulu	-	-	-	-	-	-
Bengkulu		5	-	-	1	-	-

Sumber : Direktorat Jenderal Tanaman Pangan
Source : Directorate General of Food Crops

Keterangan : -) Data tidak tersedia
Tidak ada alokasi bantuan alat dan mesin pertanian - Pasca Panen Jagung tahun 2024
Note : -) Data not available
No allocation for aid of Corn Post-Harvest Agricultural Equipment and Machinery in 2024

Tabel 4.2.2.8. Bantuan Alat dan Mesin Pertanian Pasca Panen Jagung di Provinsi Lampung (Unit), Tahun 2022 - 2023

Table Aid of Maize Post-Harvest Agricultural Equipment and Machinery in Lampung Province (Unit), 2022 - 2023

No	Kabupaten/Kota District/City	Jenis Sarana/Type of Vehicle					
		2022			2023		
		Sarana Pemipil Jagung	Sarana Pengering Jagung	Sarana Panen Jagung	Sarana Pemipil Jagung	Sarana Pengering Jagung	Sarana Panen Jagung
		<i>Corn Sheller</i>	<i>Vertical Dryer</i>	<i>Corn Combine Harvester</i>	<i>Corn Sheller</i>	<i>Vertical Dryer</i>	<i>Corn Combine Harvester</i>
1	Dinas Provinsi	-	-	-	-	-	-
2	Lampung Barat	-	-	-	-	-	-
3	Lampung Selatan	7	-	-	9	-	-
4	Lampung Tengah	4	-	-	12	-	-
5	Lampung Utara	2	-	-	3	-	-
6	Lampung Timur	3	-	-	7	-	-
7	Tanggamus	1	-	-	-	-	-
8	Tulang Bawang	1	-	-	-	-	-
9	Way Kanan	4	-	-	4	-	-
10	Pesawaran	4	-	-	6	-	-
11	Mesuji	1	-	-	-	-	-
12	Pringsewu	1	-	-	5	-	-
13	Tulangbawang Barat	1	-	-	-	-	-
14	Pesisir Barat	-	-	-	-	-	-
15	Kota Metro	4	-	-	2	-	-
16	Kota Bandar Lampung	1	-	-	-	-	-
Lampung		34	-	-	48	-	-

Sumber : Direktorat Jenderal Tanaman Pangan

Source : Directorate General of Food Crops

Keterangan : -) Data tidak tersedia

Tidak ada alokasi bantuan alat dan mesin pertanian - Pasca Panen Jagung tahun 2024

Note : -) Data not available

No allocation for aid of Corn Post-Harvest Agricultural Equipment and Machinery in 2024

Tabel 4.2.2.9. Bantuan Alat dan Mesin Pertanian Pasca Panen Jagung di Provinsi Kepulauan Bangka Belitung (Unit), Tahun 2022 - 2023
Table Aid of Maize Post-Harvest Agricultural Equipment and Machinery in Kepulauan Bangka Belitung Province (Unit), 2022 - 2023

No	Kabupaten/Kota District/City	Jenis Sarana/Type of Vehicle					
		2022			2023		
		Sarana Pemipil Jagung <i>Corn Sheller</i>	Sarana Pengereng Jagung <i>Vertical Dryer</i>	Sarana Panen Jagung <i>Corn Combine Harvester</i>	Sarana Pemipil Jagung <i>Corn Sheller</i>	Sarana Pengereng Jagung <i>Vertical Dryer</i>	Sarana Panen Jagung <i>Corn Combine Harvester</i>
1	Dinas Provinsi	-	-	-	-	-	-
2	Bangka	-	-	-	-	-	-
3	Belitung	-	-	-	-	-	-
4	Bangka Selatan	1	-	-	-	-	-
5	Belitung Timur	-	-	-	-	-	-
6	Bangka Barat	-	-	-	-	-	-
7	Bangka Tengah	2	-	-	-	-	-
Kepulauan Bangka Belitung		3	-	-	-	-	-

Sumber : Direktorat Jenderal Tanaman Pangan
 Source : Directorate General of Food Crops

Keterangan : -) Data tidak tersedia
 Tidak ada alokasi bantuan alat dan mesin pertanian - Pasca Panen Jagung tahun 2024
 Note : -) Data not available
 No allocation for aid of Corn Post-Harvest Agricultural Equipment and Machinery in 2024

Tabel 4.2.2.10. Bantuan Alat dan Mesin Pertanian Pasca Panen Jagung di Provinsi Kepulauan Riau (Unit), Tahun 2022 - 2023
Table Aid of Maize Post-Harvest Agricultural Equipment and Machinery in Kepulauan Riau Province (Unit), 2022 - 2023

No	Kabupaten/Kota District/City	Jenis Sarana/Type of Vehicle					
		2022			2023		
		Sarana Pemipil Jagung <i>Corn Sheller</i>	Sarana Pengereng Jagung <i>Vertical Dryer</i>	Sarana Panen Jagung <i>Corn Combine Harvester</i>	Sarana Pemipil Jagung <i>Corn Sheller</i>	Sarana Pengereng Jagung <i>Vertical Dryer</i>	Sarana Panen Jagung <i>Corn Combine Harvester</i>
1	Dinas Provinsi	-	-	-	-	-	-
2	Natuna	-	-	-	-	-	-
3	Bintan	-	-	-	-	-	-
4	Karimun	-	-	-	-	-	-
5	Lingga	-	-	-	-	-	-
6	Kepulauan Anambas	-	-	-	-	-	-
7	Kota Tanjung Pinang	-	-	-	-	-	-
Kepulauan Riau		-	-	-	-	-	-

Sumber : Direktorat Jenderal Tanaman Pangan
 Source : Directorate General of Food Crops

Keterangan : -) Data tidak tersedia
 Tidak ada alokasi bantuan alat dan mesin pertanian - Pasca Panen Jagung tahun 2024
 Note : -) Data not available
 No allocation for aid of Corn Post-Harvest Agricultural Equipment and Machinery in 2024

Tabel 4.2.2.11. Bantuan Alat dan Mesin Pertanian Pasca Panen Jagung di Provinsi Jawa Barat (Unit), Tahun 2022 - 2023

Table Aid of Maize Post-Harvest Agricultural Equipment and Machinery in Jawa Barat Province (Unit), 2022 - 2023

No	Kabupaten/Kota District/City	Jenis Sarana/Type of Vehicle					
		2022			2023		
		Sarana Pemipil Jagung	Sarana Pengereng Jagung	Sarana Panen Jagung	Sarana Pemipil Jagung	Sarana Pengereng Jagung	Sarana Panen Jagung
		<i>Corn Sheller</i>	<i>Vertical Dryer</i>	<i>Corn Combine Harvester</i>	<i>Corn Sheller</i>	<i>Vertical Dryer</i>	<i>Corn Combine Harvester</i>
1	Dinas Provinsi	-	-	-	-	-	-
2	Bandung	-	1	-	-	-	-
3	Bekasi	-	-	-	-	-	-
4	Bogor	-	-	-	-	-	-
5	Ciamis	11	-	-	5	-	-
6	Cianjur	26	-	-	5	-	-
7	Cirebon	-	-	-	-	-	-
8	Garut	2	-	-	-	-	-
9	Indramayu	-	-	-	-	-	-
10	Karawang	-	-	-	-	-	-
11	Kuningan	-	-	-	2	-	-
12	Majalengka	-	-	-	-	-	-
13	Purwakarta	8	-	-	-	-	-
14	Subang	1	-	-	-	-	-
15	Sukabumi	6	-	-	-	-	-
16	Sumedang	16	-	-	11	-	-
17	Tasikmalaya	8	-	-	2	-	-
18	Kota Banjar	-	-	-	-	-	-
19	Bandung Barat	-	-	-	-	-	-
20	Pangandaran	-	-	-	-	-	-
21	Kota Cimahi	-	-	-	-	-	-
22	Kota Tasikmalaya	-	-	-	-	-	-
23	Kota Sukabumi	-	-	-	-	-	-
24	Kota Bandung	-	-	-	-	-	-
25	Kota Bekasi	-	-	-	-	-	-
26	Kota Bogor	-	-	-	-	-	-
27	Kota Cirebon	-	-	-	-	-	-
28	Kota Depok	-	-	-	-	-	-
	Jawa Barat	78	1	-	25	-	-

Sumber : Direktorat Jenderal Tanaman Pangan

Source : Directorate General of Food Crops

Keterangan : -) Data tidak tersedia

Tidak ada alokasi bantuan alat dan mesin pertanian - Pasca Panen Jagung tahun 2024

Note : -) Data not available

No allocation for aid of Corn Post-Harvest Agricultural Equipment and Machinery in 2024

Tabel 4.2.2.12. Bantuan Alat dan Mesin Pertanian Pasca Panen Jagung di Provinsi Jawa Tengah (Unit), Tahun 2022 - 2023

Table Aid of Maize Post-Harvest Agricultural Equipment and Machinery in Jawa Tengah Province (Unit), 2022 - 2023

No	Kabupaten/Kota District/City	Jenis Sarana/Type of Vehicle					
		2022			2023		
		Sarana Pemipil Jagung	Sarana Pengereng Jagung	Sarana Panen Jagung	Sarana Pemipil Jagung	Sarana Pengereng Jagung	Sarana Panen Jagung
		<i>Corn Sheller</i>	<i>Vertical Dryer</i>	<i>Corn Combine Harvester</i>	<i>Corn Sheller</i>	<i>Vertical Dryer</i>	<i>Corn Combine Harvester</i>
1	Dinas Provinsi	-	-	-	-	-	-
2	Banjarnegara	-	-	-	-	-	-
3	Banyumas	-	-	-	-	-	-
4	Batang	-	-	-	-	-	-
5	Blora	8	-	-	1	-	-
6	Boyolali	12	-	-	-	-	-
7	Brebes	13	-	-	2	-	-
8	Cilacap	3	-	-	-	-	-
9	Demak	-	-	-	3	-	-
10	Grobogan	3	-	-	1	-	-
11	Jepara	4	-	-	-	-	-
12	Karanganyar	-	-	-	-	-	-
13	Kebumen	-	-	-	-	-	-
14	Kendal	-	-	-	-	-	-
15	Klaten	-	-	-	-	-	-
16	Kudus	-	-	-	-	-	-
17	Magelang	-	-	-	-	-	-
18	Pati	-	-	-	-	-	-
19	Pekalongan	-	-	-	-	-	-
20	Pemalang	-	-	-	-	-	-
21	Purbalingga	-	-	-	-	-	-
22	Purworejo	3	-	-	-	-	-
23	Rembang	7	-	-	-	-	-
24	Semarang	-	-	-	-	-	-
25	Sragen	-	-	-	-	-	-
26	Sukoharjo	2	-	-	-	-	-
27	Tegal	3	-	-	-	-	-
28	Temanggung	14	-	-	-	-	-
29	Wonogiri	7	-	-	-	-	-
30	Wonosobo	2	-	-	-	-	-
31	Kota Tegal	-	-	-	-	-	-
32	Kota Magelang	-	-	-	-	-	-
33	Kota Pekalongan	-	-	-	-	-	-
34	Kota Salatiga	-	-	-	-	-	-
35	Kota Semarang	-	-	-	-	-	-
36	Kota Surakarta	-	-	-	-	-	-
Jawa Tengah		81	-	-	7	-	-

Sumber : Direktorat Jenderal Tanaman Pangan
Source : Directorate General of Food Crops

Keterangan : -) Data tidak tersedia
Tidak ada alokasi bantuan alat dan mesin pertanian - Pasca Panen Jagung tahun 2024
Note : -) Data not available
No allocation for aid of Corn Post-Harvest Agricultural Equipment and Machinery in 2024

Tabel 4.2.2.13. Bantuan Alat dan Mesin Pertanian Pasca Panen Jagung di D.I Yogyakarta (Unit), Tahun 2022 - 2023

Table Aid of Maize Post-Harvest Agricultural Equipment and Machinery in D.I Yogyakarta Province (Unit), 2022 - 2023

No	Kabupaten/Kota District/City	Jenis Sarana/Type of Vehicle					
		2022			2023		
		Sarana Pemipil Jagung <i>Corn Sheller</i>	Sarana Pengering Jagung <i>Vertical Dryer</i>	Sarana Panen Jagung <i>Corn Combine Harvester</i>	Sarana Pemipil Jagung <i>Corn Sheller</i>	Sarana Pengering Jagung <i>Vertical Dryer</i>	Sarana Panen Jagung <i>Corn Combine Harvester</i>
1	Dinas Provinsi	-	-	-	-	-	-
2	Bantul	-	-	-	-	-	-
3	Gunung Kidul	51	-	-	4	-	-
4	Kulon Progo	8	-	-	6	-	-
5	Sleman	3	-	-	-	-	-
D.I Yogyakarta		62	-	-	10	-	-

Sumber : Direktorat Jenderal Tanaman Pangan
Source : Directorate General of Food Crops

Keterangan : -) Data tidak tersedia

Tidak ada alokasi bantuan alat dan mesin pertanian - Pasca Panen Jagung tahun 2024

Note : -) Data not available

No allocation for aid of Corn Post-Harvest Agricultural Equipment and Machinery in 2024

Tabel 4.2.2.14. Bantuan Alat dan Mesin Pertanian Pasca Panen Jagung di Provinsi Jawa Timur (Unit), Tahun 2022 - 2023

Table Aid of Maize Post-Harvest Agricultural Equipment and Machinery in Jawa Timur Province (Unit), 2022 - 2023

No	Kabupaten/Kota District/City	Jenis Sarana/Type of Vehicle					
		2022			2023		
		Sarana Pemipil Jagung	Sarana Pengereng Jagung	Sarana Panen Jagung	Sarana Pemipil Jagung	Sarana Pengereng Jagung	Sarana Panen Jagung
		<i>Corn Sheller</i>	<i>Vertical Dryer</i>	<i>Corn Combine Harvester</i>	<i>Corn Sheller</i>	<i>Vertical Dryer</i>	<i>Corn Combine Harvester</i>
1	Dinas Provinsi	-	-	-	-	-	-
2	Bangkalan	-	-	-	-	-	-
3	Banyuwangi	-	-	-	-	-	-
4	Blitar	5	-	-	-	-	-
5	Bojonegoro	2	-	-	-	-	-
6	Bondowoso	-	-	-	-	-	-
7	Gresik	-	-	-	-	-	-
8	Jember	-	-	-	-	-	-
9	Jombang	-	-	-	-	-	-
10	Kediri	-	-	-	3	-	-
11	Lamongan	-	-	-	5	-	-
12	Lumajang	-	-	-	5	-	-
13	Madiun	-	-	-	-	-	-
14	Magetan	5	-	-	15	-	-
15	Malang	-	-	-	1	-	-
16	Mojokerto	-	-	-	-	-	-
17	Nganjuk	2	-	-	5	-	-
18	Ngawi	6	-	-	1	-	-
19	Pacitan	3	-	-	8	-	-
20	Pamekasan	-	-	-	-	-	-
21	Pasuruan	-	-	-	-	-	-
22	Ponorogo	7	-	-	-	-	-
23	Probolinggo	12	-	-	7	-	-
24	Sampang	-	-	-	-	-	-
25	Sidoarjo	-	-	-	-	-	-
26	Situbondo	-	-	-	7	-	-
27	Sumenep	13	-	-	-	-	-
28	Trenggalek	-	-	-	-	-	-
29	Tuban	1	-	-	3	-	-
30	Tulungagung	4	-	-	-	-	-
31	Kota Mojokerto	-	-	-	-	-	-
32	Kota Madiun	-	-	-	-	-	-
33	Kota Pasuruan	-	-	-	-	-	-
34	Kota Probolinggo	-	-	-	-	-	-
35	Kota Blitar	-	-	-	-	-	-
36	Kota Malang	-	-	-	-	-	-
37	Kota Kediri	-	-	-	-	-	-
	Jawa Timur	60	-	-	60	-	-

Sumber : Direktorat Jenderal Tanaman Pangan
Source : Directorate General of Food Crops

Keterangan : -) Data tidak tersedia

Tidak ada alokasi bantuan alat dan mesin pertanian - Pasca Panen Jagung tahun 2024

Note : -) Data not available

No allocation for aid of Corn Post-Harvest Agricultural Equipment and Machinery in 2024

Tabel 4.2.2.15. Bantuan Alat dan Mesin Pertanian Pasca Panen Jagung di Provinsi Banten (Unit), Tahun 2022 - 2023

Table Aid of Maize Post-Harvest Agricultural Equipment and Machinery in Banten Province (Unit), 2022 - 2023

No	Kabupaten/Kota District/City	Jenis Sarana/Type of Vehicle					
		2022			2023		
		Sarana Pemipil Jagung <i>Corn Sheller</i>	Sarana Pengereng Jagung <i>Vertical Dryer</i>	Sarana Panen Jagung <i>Corn Combine Harvester</i>	Sarana Pemipil Jagung <i>Corn Sheller</i>	Sarana Pengereng Jagung <i>Vertical Dryer</i>	Sarana Panen Jagung <i>Corn Combine Harvester</i>
1	Dinas Provinsi	-	-	-	-	-	-
2	Lebak	3	-	-	-	-	-
3	Pandeglang	4	-	-	-	-	-
4	Serang	3	-	-	-	-	-
5	Tangerang	2	-	-	-	-	-
6	Kota Serang	-	-	-	-	-	-
7	Kota Cilegon	-	-	-	-	-	-
Banten		12	-	-	-	-	-

Sumber : Direktorat Jenderal Tanaman Pangan
Source : Directorate General of Food Crops

Keterangan : -) Data tidak tersedia

Tidak ada alokasi bantuan alat dan mesin pertanian - Pasca Panen Jagung tahun 2024

Note : -) Data not available

No allocation for aid of Corn Post-Harvest Agricultural Equipment and Machinery in 2024

Tabel 4.2.2.16. Bantuan Alat dan Mesin Pertanian Pasca Panen Jagung di Provinsi Bali (Unit), Tahun 2022 - 2023

Table Aid of Maize Post-Harvest Agricultural Equipment and Machinery in Bali Province (Unit), 2022 - 2023

No	Kabupaten/Kota District/City	Jenis Sarana/Type of Vehicle					
		2022			2023		
		Sarana Pemipil Jagung	Sarana Pengereng Jagung	Sarana Panen Jagung	Sarana Pemipil Jagung	Sarana Pengereng Jagung	Sarana Panen Jagung
		<i>Corn Sheller</i>	<i>Vertical Dryer</i>	<i>Corn Combine Harvester</i>	<i>Corn Sheller</i>	<i>Vertical Dryer</i>	<i>Corn Combine Harvester</i>
1	Dinas Provinsi	-	-	-	-	-	-
2	Badung	-	-	-	-	-	-
3	Bangli	-	-	-	-	-	-
4	Buleleng	3	-	-	-	-	-
5	Gianyar	1	-	-	-	-	-
6	Jembrana	1	-	-	-	-	-
7	Karangasem	3	-	-	-	-	-
8	Klungkung	3	-	-	-	-	-
9	Tabanan	-	-	-	2	-	-
10	Kota Denpasar	-	-	-	-	-	-
Bali		11	-	-	2	-	-

Sumber : Direktorat Jenderal Tanaman Pangan
Source : Directorate General of Food Crops

Keterangan : -) Data tidak tersedia

Tidak ada alokasi bantuan alat dan mesin pertanian - Pasca Panen Jagung tahun 2024

Note : -) Data not available

No allocation for aid of Corn Post-Harvest Agricultural Equipment and Machinery in 2024

Tabel 4.2.2.17. Bantuan Alat dan Mesin Pertanian Pasca Panen Jagung di Provinsi Nusa Tenggara Barat (Unit), Tahun 2022 - 2023

Table Aid of Maize Post-Harvest Agricultural Equipment and Machinery in Nusa Tenggara Barat Province (Unit), 2022 - 2023

No	Kabupaten/Kota District/City	Jenis Sarana/Type of Vehicle					
		2022			2023		
		Sarana Pemipil Jagung	Sarana Pengereng Jagung	Sarana Panen Jagung	Sarana Pemipil Jagung	Sarana Pengereng Jagung	Sarana Panen Jagung
		<i>Corn Sheller</i>	<i>Vertical Dryer</i>	<i>Corn Combine Harvester</i>	<i>Corn Sheller</i>	<i>Vertical Dryer</i>	<i>Corn Combine Harvester</i>
1	Dinas Provinsi	-	-	-	-	-	-
2	Bima	6	-	-	5	-	-
3	Dompu	14	-	-	-	-	-
4	Lombok Barat	4	-	-	1	-	-
5	Lombok Tengah	10	-	-	-	-	-
6	Lombok Timur	3	-	-	1	-	-
7	Sumbawa	7	-	-	-	-	-
9	Sumbawa Barat	8	-	-	-	-	-
10	Lombok Utara	3	-	-	-	-	-
8	Kota Bima	3	-	-	-	-	-
11	Kota Mataram	-	-	-	-	-	-
Nusa Tenggara Barat		58	-	-	7	-	-

Sumber : Direktorat Jenderal Tanaman Pangan
Source : Directorate General of Food Crops

Keterangan : -) Data tidak tersedia
Tidak ada alokasi bantuan alat dan mesin pertanian - Pasca Panen Jagung tahun 2024
Note : -) Data not available
No allocation for aid of Corn Post-Harvest Agricultural Equipment and Machinery in 2024

Tabel 4.2.2.18. Bantuan Alat dan Mesin Pertanian Pasca Panen Jagung di Provinsi Nusa Tenggara Timur (Unit), Tahun 2022 - 2023

Table Aid of Maize Post-Harvest Agricultural Equipment and Machinery in Nusa Tenggara Timur Province (Unit), 2022 - 2023

No	Kabupaten/Kota District/City	Jenis Sarana/Type of Vehicle					
		2022			2023		
		Sarana Pemipil Jagung	Sarana Pengereng Jagung	Sarana Panen Jagung	Sarana Pemipil Jagung	Sarana Pengereng Jagung	Sarana Panen Jagung
		<i>Corn Sheller</i>	<i>Vertical Dryer</i>	<i>Corn Combine Harvester</i>	<i>Corn Sheller</i>	<i>Vertical Dryer</i>	<i>Corn Combine Harvester</i>
1	Dinas Provinsi	-	-	-	2	-	-
2	Belu	18	-	-	5	-	-
3	Ende	2	-	-	-	-	-
4	Flores Timur	-	-	-	-	-	-
5	Kupang	14	-	-	-	-	-
6	Lembata	12	-	-	16	-	-
7	Manggarai	-	-	-	-	-	-
8	Ngada	-	-	-	-	-	-
9	Sikka	2	-	-	-	-	-
10	Sumba Barat	3	-	-	-	-	-
11	Sumba Timur	7	-	-	5	-	-
12	Timor Tengah Selatan	22	-	-	-	-	-
13	Timor Tengah Utara	13	-	-	5	-	-
14	Rote Ndao	1	-	-	-	-	-
15	Manggarai Barat	-	-	-	-	-	-
16	Alor	7	-	-	-	-	-
17	Sumba Tengah	9	-	-	5	-	-
18	Sumba Barat Daya	11	-	-	-	-	-
19	Manggarai Timur	2	-	-	-	-	-
20	Sabu Raijua	5	-	-	5	-	-
21	Nagekeo	2	-	-	-	-	-
22	Malaka	18	-	-	16	-	-
23	Kota Kupang	5	-	-	-	-	-
Nusa Tenggara Timur		153	-	-	59	-	-

Sumber : Direktorat Jenderal Tanaman Pangan
Source : Directorate General of Food Crops

Keterangan : -) Data tidak tersedia

Tidak ada alokasi bantuan alat dan mesin pertanian - Pasca Panen Jagung tahun 2024

Note : -) Data not available

No allocation for aid of Corn Post-Harvest Agricultural Equipment and Machinery in 2024

Tabel 4.2.2.19. Bantuan Alat dan Mesin Pertanian Pasca Panen Jagung di Provinsi Kalimantan Barat (Unit), Tahun 2022 - 2023

Table Aid of Maize Post-Harvest Agricultural Equipment and Machinery in Kalimantan Barat Province (Unit), 2022 - 2023

No	Kabupaten/Kota District/City	Jenis Sarana/Type of Vehicle					
		2022			2023		
		Sarana Pemipil Jagung	Sarana Pengering Jagung	Sarana Panen Jagung	Sarana Pemipil Jagung	Sarana Pengering Jagung	Sarana Panen Jagung
		<i>Corn Sheller</i>	<i>Vertical Dryer</i>	<i>Corn Combine Harvester</i>	<i>Corn Sheller</i>	<i>Vertical Dryer</i>	<i>Corn Combine Harvester</i>
1	Dinas Provinsi	-	-	-	-	-	-
2	Bengkayang	5	-	-	-	-	-
3	Landak	28	-	-	-	-	-
4	Kapuas Hulu	2	-	-	-	-	-
5	Ketapang	2	-	-	-	-	-
6	Pontianak	2	-	-	-	-	-
7	Sambas	11	-	-	-	-	-
8	Sanggau	4	-	-	-	-	-
9	Sintang	1	-	-	-	-	-
10	Melawi	-	-	-	3	-	-
11	Sekadau	-	-	-	-	-	-
12	Kubu Raya	1	-	-	-	-	-
13	Kayong Utara	1	-	-	-	-	-
14	Kota Singkawang	2	-	-	-	-	-
15	Kota Pontianak	-	-	-	-	-	-
Kalimantan Barat		59	-	-	3	-	-

Sumber : Direktorat Jenderal Tanaman Pangan
Source : Directorate General of Food Crops

Keterangan : -) Data tidak tersedia

Tidak ada alokasi bantuan alat dan mesin pertanian - Pasca Panen Jagung tahun 2024

Note : -) Data not available

No allocation for aid of Corn Post-Harvest Agricultural Equipment and Machinery in 2024

Tabel 4.2.2.20. Bantuan Alat dan Mesin Pertanian Pasca Panen Jagung di Provinsi Kalimantan Tengah (Unit), Tahun 2022 - 2023

Table Aid of Maize Post-Harvest Agricultural Equipment and Machinery in Kalimantan Tengah Province (Unit), 2022 - 2023

No	Kabupaten/Kota District/City	Jenis Sarana/Type of Vehicle					
		2022			2023		
		Sarana Pemipil Jagung <i>Corn Sheller</i>	Sarana Pengereng Jagung <i>Vertical Dryer</i>	Sarana Panen Jagung <i>Corn Combine Harvester</i>	Sarana Pemipil Jagung <i>Corn Sheller</i>	Sarana Pengereng Jagung <i>Vertical Dryer</i>	Sarana Panen Jagung <i>Corn Combine Harvester</i>
1	Dinas Provinsi	-	-	-	-	-	-
2	Barito Selatan	5	-	-	-	-	-
3	Barito Utara	10	-	-	-	-	-
4	Kapuas	-	-	-	-	-	-
5	Kotawaringin Barat	-	-	-	-	-	-
6	Kotawaringin Timur	1	-	-	-	-	-
7	Katingan	-	-	-	-	-	-
8	Seruyan	-	-	-	-	-	-
9	Sukamara	-	-	-	-	-	-
10	Lamandau	-	-	-	-	-	-
11	Pulang Pisau	3	-	-	-	-	-
12	Barito Timur	-	-	-	-	-	-
13	Murung Raya	-	-	-	-	-	-
14	Gunung Mas	1	-	-	-	-	-
15	Kota Palangkaraya	-	-	-	-	-	-
Kalimantan Tengah		20	-	-	-	-	-

Sumber : Direktorat Jenderal Tanaman Pangan

Source : Directorate General of Food Crops

Keterangan : -) Data tidak tersedia

Tidak ada alokasi bantuan alat dan mesin pertanian - Pasca Panen Jagung tahun 2024

Note : -) Data not available

No allocation for aid of Corn Post-Harvest Agricultural Equipment and Machinery in 2024

Tabel 4.2.2.21. Bantuan Alat dan Mesin Pertanian Pasca Panen Jagung di Provinsi Kalimantan Selatan (Unit), Tahun 2022 - 2023

Table Aid of Maize Post-Harvest Agricultural Equipment and Machinery in Kalimantan Selatan Province (Unit), 2022 - 2023

No	Kabupaten/Kota District/City	Jenis Sarana/Type of Vehicle					
		2022			2023		
		Sarana Pemipil Jagung	Sarana Pengereng Jagung	Sarana Panen Jagung	Sarana Pemipil Jagung	Sarana Pengereng Jagung	Sarana Panen Jagung
		<i>Corn Sheller</i>	<i>Vertical Dryer</i>	<i>Corn Combine Harvester</i>	<i>Corn Sheller</i>	<i>Vertical Dryer</i>	<i>Corn Combine Harvester</i>
1	Dinas Provinsi	-	-	-	-	-	-
2	Banjari	-	-	-	-	-	-
3	Barito Kuala	3	-	-	-	-	-
4	Hulu Sungai Selatan	6	-	-	-	-	-
5	Hulu Sungai Tengah	4	-	-	-	-	-
6	Hulu Sungai Utara	-	-	-	-	-	-
7	Kota Baru	8	-	-	-	-	-
8	Tabalong	3	-	-	-	-	-
9	Tanah Laut	7	-	-	3	-	-
10	Tapin	4	-	-	-	-	-
11	Balangan	7	-	-	-	-	-
12	Tanah Bumbu	-	-	-	-	-	-
13	Kota Banjarmasin	-	-	-	-	-	-
14	Kota Banjar Baru	-	-	-	-	-	-
Kalimantan Selatan		42	-	-	3	-	-

Sumber : Direktorat Jenderal Tanaman Pangan

Source : Directorate General of Food Crops

Keterangan : -) Data tidak tersedia

Tidak ada alokasi bantuan alat dan mesin pertanian - Pasca Panen Jagung tahun 2024

Note : -) Data not available

No allocation for aid of Corn Post-Harvest Agricultural Equipment and Machinery in 2024

Tabel 4.2.2.22. Bantuan Alat dan Mesin Pertanian Pasca Panen Jagung di Provinsi Kalimantan Timur (Unit), Tahun 2022 - 2023

Table Aid of Maize Post-Harvest Agricultural Equipment and Machinery in Kalimantan Timur Province (Unit), 2022 - 2023

No	Kabupaten/Kota District/City	Jenis Sarana/Type of Vehicle					
		2022			2023		
		Sarana Pemipil Jagung <i>Corn Sheller</i>	Sarana Pengering Jagung <i>Vertical Dryer</i>	Sarana Panen Jagung <i>Corn Combine Harvester</i>	Sarana Pemipil Jagung <i>Corn Sheller</i>	Sarana Pengering Jagung <i>Vertical Dryer</i>	Sarana Panen Jagung <i>Corn Combine Harvester</i>
1	Dinas Provinsi	-	-	-	-	-	-
2	Berau	-	-	-	-	-	-
3	Kutai Barat	-	-	-	-	-	-
4	Kutai Timur	-	-	-	-	-	-
5	Pasir	-	-	-	-	-	-
6	Penajem Paser Utara	-	-	-	-	-	-
7	Kutai Kertanegara	-	-	-	-	-	-
8	Bulungan	-	-	-	-	-	-
9	Kota Balikpapan	-	-	-	-	-	-
10	Kota Samarinda	-	-	-	-	-	-
11	Kota Bontang	-	-	-	-	-	-
Kalimantan Timur		-	-	-	-	-	-

Sumber : Direktorat Jenderal Tanaman Pangan
Source : Directorate General of Food Crops

Keterangan : -) Data tidak tersedia
Tidak ada alokasi bantuan alat dan mesin pertanian - Pasca Panen Jagung tahun 2024

Note : -) Data not available
No allocation for aid of Corn Post-Harvest Agricultural Equipment and Machinery in 2024

Tabel 4.2.2.23. Bantuan Alat dan Mesin Pertanian Pasca Panen Jagung di Provinsi Kalimantan Utara (Unit), Tahun 2022 - 2023

Table Aid of Maize Post-Harvest Agricultural Equipment and Machinery in Kalimantan Utara Province (Unit), 2022 - 2023

No	Kabupaten/Kota District/City	Jenis Sarana/Type of Vehicle					
		2022			2023		
		Sarana Pemipil Jagung <i>Corn Sheller</i>	Sarana Pengering Jagung <i>Vertical Dryer</i>	Sarana Panen Jagung <i>Corn Combine Harvester</i>	Sarana Pemipil Jagung <i>Corn Sheller</i>	Sarana Pengering Jagung <i>Vertical Dryer</i>	Sarana Panen Jagung <i>Corn Combine Harvester</i>
1	Dinas Provinsi	-	-	-	-	-	-
2	Bulungan	-	-	-	1	-	-
3	Malinau	-	-	-	1	-	-
4	Nunukan	-	-	-	1	-	-
5	Tana Tidung	-	-	-	1	-	-
6	Kota Tarakan	-	-	-	-	-	-
Kalimantan Utara		-	-	-	4	-	-

Sumber : Direktorat Jenderal Tanaman Pangan
Source : Directorate General of Food Crops

Keterangan : -) Data tidak tersedia
Tidak ada alokasi bantuan alat dan mesin pertanian - Pasca Panen Jagung tahun 2024

Note : -) Data not available
No allocation for aid of Corn Post-Harvest Agricultural Equipment and Machinery in 2024

Tabel 4.2.2.24. Bantuan Alat dan Mesin Pertanian Pasca Panen Jagung di Provinsi Sulawesi Utara (Unit), Tahun 2022 - 2023

Table Aid of Maize Post-Harvest Agricultural Equipment and Machinery in Sulawesi Utara Province (Unit), 2022 - 2023

No	Kabupaten/Kota District/City	Jenis Sarana/Type of Vehicle					
		2022			2023		
		Sarana Pemipil Jagung	Sarana Pengering Jagung	Sarana Panen Jagung	Sarana Pemipil Jagung	Sarana Pengering Jagung	Sarana Panen Jagung
		<i>Corn Sheller</i>	<i>Vertical Dryer</i>	<i>Corn Combine Harvester</i>	<i>Corn Sheller</i>	<i>Vertical Dryer</i>	<i>Corn Combine Harvester</i>
1	Dinas Provinsi	31	-	-	3	-	-
2	Bolaang Mongondow	4	-	-	-	-	-
3	Minahasa	7	-	-	-	-	-
4	Kepulauan Talaud	-	-	-	-	-	-
5	Minahasa Selatan	2	-	-	-	-	-
6	Minahasa Utara	2	-	-	-	-	-
7	Minahasa Tenggara	2	-	-	-	-	-
8	Bolaang Mongondow Utara	4	-	-	-	-	-
9	Bolaang Mongondow Selatan	3	-	-	-	-	-
10	Bolaang Mongondow Timur	2	-	-	-	-	-
11	Sangihe	-	-	-	-	-	-
12	Kepulauan Siau Tagulandang	-	-	-	-	-	-
13	Kota Tomohon	1	-	-	-	-	-
14	Kota Kotamobagu	2	-	-	-	-	-
15	Kota Bitung	2	-	-	-	-	-
16	Kota Manado	2	-	-	-	-	-
Sulawesi Utara		64	-	-	3	-	-

Sumber : Direktorat Jenderal Tanaman Pangan
Source : Directorate General of Food Crops

Keterangan : -) Data tidak tersedia

Tidak ada alokasi bantuan alat dan mesin pertanian - Pasca Panen Jagung tahun 2024

Note : -) Data not available

No allocation for aid of Corn Post-Harvest Agricultural Equipment and Machinery in 2024

Tabel 4.2.2.25. Bantuan Alat dan Mesin Pertanian Pasca Panen Jagung di Provinsi Sulawesi Tengah (Unit), Tahun 2022 - 2023

Table Aid of Maize Post-Harvest Agricultural Equipment and Machinery in Sulawesi Tengah Province (Unit), 2022 - 2023

No	Kabupaten/Kota District/City	Jenis Sarana/Type of Vehicle					
		2022			2023		
		Sarana Pemipil Jagung	Sarana Pengereng Jagung	Sarana Panen Jagung	Sarana Pemipil Jagung	Sarana Pengereng Jagung	Sarana Panen Jagung
		<i>Corn Sheller</i>	<i>Vertical Dryer</i>	<i>Corn Combine Harvester</i>	<i>Corn Sheller</i>	<i>Vertical Dryer</i>	<i>Corn Combine Harvester</i>
1	Dinas Provinsi	-	-	-	-	-	-
2	Banggai	2	-	-	-	-	-
3	Buol	2	-	-	-	-	-
4	Toli-Toli	-	-	-	-	-	-
5	Donggala	2	-	-	-	-	-
6	Morowali	-	-	-	-	-	-
7	Poso	1	-	-	-	-	-
8	Parigi Moutong	2	-	-	1	-	-
9	Tojo Una-Una	4	-	-	-	-	-
10	Banggai Kepulauan	1	-	-	-	-	-
11	Sigi	2	-	-	1	-	-
12	Morowali Utara	-	-	-	-	-	-
13	Kota Palu	1	-	-	-	-	-
14	Kab. Banggai	-	-	-	-	-	-
Sulawesi Tengah		17	-	-	2	-	-

Sumber : Direktorat Jenderal Tanaman Pangan
Source : Directorate General of Food Crops

Keterangan : -) Data tidak tersedia

Tidak ada alokasi bantuan alat dan mesin pertanian - Pasca Panen Jagung tahun 2024

Note : -) Data not available

No allocation for aid of Corn Post-Harvest Agricultural Equipment and Machinery in 2024

Tabel 4.2.2.26. Bantuan Alat dan Mesin Pertanian Pasca Panen Jagung di Provinsi Sulawesi Selatan (Unit), Tahun 2022 - 2023

Table Aid of Maize Post-Harvest Agricultural Equipment and Machinery in Sulawesi Selatan Province (Unit), 2022 - 2023

No	Kabupaten/Kota District/City	Jenis Sarana/Type of Vehicle					
		2022			2023		
		Sarana Pemipil Jagung <i>Corn Sheller</i>	Sarana Pengering Jagung <i>Vertical Dryer</i>	Sarana Panen Jagung <i>Corn Combine Harvester</i>	Sarana Pemipil Jagung <i>Corn Sheller</i>	Sarana Pengering Jagung <i>Vertical Dryer</i>	Sarana Panen Jagung <i>Corn Combine Harvester</i>
1	Dinas Provinsi	-	-	-	-	-	-
2	Bantaeng	4	-	-	-	-	-
3	Barru	2	-	-	2	-	-
4	Bone	19	-	-	22	-	-
5	Bulukumba	2	-	-	12	-	-
6	Enrekang	7	-	-	11	-	-
7	Gowa	14	-	-	3	-	-
8	Jeneponto	19	-	-	19	-	-
9	Luwu	2	-	-	-	-	-
10	Luwu Utara	11	-	-	3	-	-
11	Maros	6	-	-	6	-	-
12	Pangkajene dan Kepulauan	2	-	-	-	-	-
13	Pinrang	4	-	-	2	-	-
14	Kepulauan Selayar	1	-	-	-	-	-
15	Sidenreng Rappang	6	-	-	4	-	-
16	Sinjai	14	-	-	8	-	-
17	Soppeng	8	-	-	3	-	-
18	Takalar	8	-	-	5	-	-
19	Tana Toraja	-	-	-	-	-	-
20	Wajo	2	-	-	2	-	-
21	Luwu Timur	3	-	-	6	-	-
22	Toraja Utara	3	-	-	-	-	-
23	Kota Palopo	2	-	-	-	-	-
24	Kota Makassar	2	-	-	-	-	-
25	Kota Pare-Pare	-	-	-	-	-	-
Sulawesi Selatan		141	-	-	108	-	-

Sumber : Direktorat Jenderal Tanaman Pangan
Source : Directorate General of Food Crops

Keterangan : -) Data tidak tersedia

Tidak ada alokasi bantuan alat dan mesin pertanian - Pasca Panen Jagung tahun 2024

Note : -) Data not available

No allocation for aid of Corn Post-Harvest Agricultural Equipment and Machinery in 2024

Tabel 4.2.2.27. Bantuan Alat dan Mesin Pertanian Pasca Panen Jagung di Provinsi Sulawesi Tenggara (Unit), Tahun 2022 - 2023

Table Aid of Maize Post-Harvest Agricultural Equipment and Machinery in Sulawesi Tenggara Province (Unit), 2022 - 2023

No	Kabupaten/Kota District/City	Jenis Sarana/Type of Vehicle					
		2022			2023		
		Sarana Pemipil Jagung	Sarana Pengereng Jagung	Sarana Panen Jagung	Sarana Pemipil Jagung	Sarana Pengereng Jagung	Sarana Panen Jagung
		<i>Corn Sheller</i>	<i>Vertical Dryer</i>	<i>Corn Combine Harvester</i>	<i>Corn Sheller</i>	<i>Vertical Dryer</i>	<i>Corn Combine Harvester</i>
1	Dinas Provinsi	-	-	-	-	-	-
2	Buton	3	-	-	-	-	-
3	Konawe	7	-	-	-	-	-
4	Kolaka	5	-	-	-	-	-
5	Muna	14	-	-	2	-	-
6	Konawe Selatan	10	-	-	-	-	-
7	Bombana	7	-	-	-	-	-
8	Kolaka Utara	4	-	-	-	-	-
9	Konawe Utara	7	-	-	-	-	-
10	Kolaka Timur	7	-	-	-	-	-
11	Buton Utara	11	-	-	-	-	-
12	Muna Barat	-	-	-	1	-	-
13	Konawe Kepulauan	1	-	-	-	-	-
14	Buton Tengah	1	-	-	-	-	-
15	Kota Bau-bau	2	-	-	-	-	-
16	Kota Kendari	1	-	-	-	-	-
17	Kab. Buton Selatan	4	-	-	-	-	-
18	Kab. Wakatobi	-	-	-	-	-	-
Sulawesi Tenggara		84	-	-	3	-	-

Sumber : Direktorat Jenderal Tanaman Pangan
Source : Directorate General of Food Crops

Keterangan : -) Data tidak tersedia

Tidak ada alokasi bantuan alat dan mesin pertanian - Pasca Panen Jagung tahun 2024

Note : -) Data not available

No allocation for aid of Corn Post-Harvest Agricultural Equipment and Machinery in 2024

Tabel 4.2.2.28. Bantuan Alat dan Mesin Pertanian Pasca Panen Jagung di Provinsi Gorontalo (Unit), Tahun 2022 - 2023

Table Aid of Maize Post-Harvest Agricultural Equipment and Machinery in Gorontalo Province (Unit), 2022 - 2023

No	Kabupaten/Kota District/City	Jenis Sarana/Type of Vehicle					
		2022			2023		
		Sarana Pemipil Jagung	Sarana Pengereng Jagung	Sarana Panen Jagung	Sarana Pemipil Jagung	Sarana Pengereng Jagung	Sarana Panen Jagung
		<i>Corn Sheller</i>	<i>Vertical Dryer</i>	<i>Corn Combine Harvester</i>	<i>Corn Sheller</i>	<i>Vertical Dryer</i>	<i>Corn Combine Harvester</i>
1	Dinas Provinsi	110	-	-	20	-	-
2	Boalemo	-	-	-	-	-	-
3	Gorontalo	-	-	-	-	-	-
4	Pohuwato	-	-	-	-	-	-
5	Bone Bolango	-	-	-	-	-	-
6	Gorontalo Utara	-	-	-	-	-	-
7	Kota Gorontalo	-	-	-	-	-	-
Gorontalo		110	-	-	20	-	-

Sumber : Direktorat Jenderal Tanaman Pangan
Source : Directorate General of Food Crops

Keterangan : -) Data tidak tersedia

Tidak ada alokasi bantuan alat dan mesin pertanian - Pasca Panen Jagung tahun 2024

Note : -) Data not available

No allocation for aid of Corn Post-Harvest Agricultural Equipment and Machinery in 2024

Tabel 4.2.2.29. Bantuan Alat dan Mesin Pertanian Pasca Panen Jagung di Provinsi Sulawesi Barat (Unit), Tahun 2022 - 2023

Table Aid of Maize Post-Harvest Agricultural Equipment and Machinery in Sulawesi Barat Province (Unit), 2022 - 2023

No	Kabupaten/Kota District/City	Jenis Sarana/Type of Vehicle					
		2022			2023		
		Sarana Pemipil Jagung	Sarana Pengereng Jagung	Sarana Panen Jagung	Sarana Pemipil Jagung	Sarana Pengereng Jagung	Sarana Panen Jagung
		<i>Corn Sheller</i>	<i>Vertical Dryer</i>	<i>Corn Combine Harvester</i>	<i>Corn Sheller</i>	<i>Vertical Dryer</i>	<i>Corn Combine Harvester</i>
1	Dinas Provinsi	-	-	-	-	-	-
2	Mamuju	-	-	-	-	-	-
3	Majene	9	-	-	-	-	-
4	Mamasa	5	-	-	-	-	-
5	Mamuju Utara/Pasang Kayu	6	-	-	-	-	-
6	Polewali Mandar	12	-	-	1	-	-
7	Mamuju Tengah	6	-	-	-	-	-
Sulawesi Barat		38	-	-	1	-	-

Sumber : Direktorat Jenderal Tanaman Pangan
Source : Directorate General of Food Crops

Keterangan : -) Data tidak tersedia

Tidak ada alokasi bantuan alat dan mesin pertanian - Pasca Panen Jagung tahun 2024

Note : -) Data not available

No allocation for aid of Corn Post-Harvest Agricultural Equipment and Machinery in 2024

Tabel 4.2.2.30. Bantuan Alat dan Mesin Pertanian Pasca Panen Jagung di Provinsi Maluku (Unit), Tahun 2022 - 2023

Table Aid of Maize Post-Harvest Agricultural Equipment and Machinery in Maluku Province (Unit), 2022 - 2023

No	Kabupaten/Kota District/City	Jenis Sarana/Type of Vehicle					
		2022			2023		
		Sarana Pemipil Jagung	Sarana Pengereng Jagung	Sarana Panen Jagung	Sarana Pemipil Jagung	Sarana Pengereng Jagung	Sarana Panen Jagung
		<i>Corn Sheller</i>	<i>Vertical Dryer</i>	<i>Corn Combine Harvester</i>	<i>Corn Sheller</i>	<i>Vertical Dryer</i>	<i>Corn Combine Harvester</i>
1	Dinas Provinsi	-	-	-	-	-	-
2	Maluku Tenggara Barat	-	-	-	-	-	-
3	Maluku Tengah	8	-	-	-	-	-
4	Pulau Buru	-	-	-	-	-	-
5	Seram Barat	3	-	-	-	-	-
6	Seram Timur	9	-	-	-	-	-
7	Buru Selatan	-	-	-	-	-	-
8	Maluku Barat Daya	8	-	-	-	-	-
9	Kepulauan Aru	8	-	-	-	-	-
10	Maluku Tenggara	10	-	-	2	-	-
11	Kota Ambon	-	-	-	-	-	-
12	Kota Tual	2	-	-	-	-	-
13	Kep. Tanimbar	5	-	-	-	-	-
Maluku		53	-	-	2	-	-

Sumber : Direktorat Jenderal Tanaman Pangan
Source : Directorate General of Food Crops

Keterangan : -) Data tidak tersedia

Tidak ada alokasi bantuan alat dan mesin pertanian - Pasca Panen Jagung tahun 2024

Note : -) Data not available

No allocation for aid of Corn Post-Harvest Agricultural Equipment and Machinery in 2024

Tabel 4.2.2.31. Bantuan Alat dan Mesin Pertanian Pasca Panen Jagung di Provinsi Maluku Utara (Unit), Tahun 2022 - 2023

Table Aid of Maize Post-Harvest Agricultural Equipment and Machinery in Maluku Utara Province (Unit), 2022 - 2023

No	Kabupaten/Kota District/City	Jenis Sarana/Type of Vehicle					
		2022			2023		
		Sarana Pemipil Jagung	Sarana Pengering Jagung	Sarana Panen Jagung	Sarana Pemipil Jagung	Sarana Pengering Jagung	Sarana Panen Jagung
		<i>Corn Sheller</i>	<i>Vertical Dryer</i>	<i>Corn Combine Harvester</i>	<i>Corn Sheller</i>	<i>Vertical Dryer</i>	<i>Corn Combine Harvester</i>
1	Dinas Provinsi	-	-	-	-	-	-
2	Halmahera Tengah	6	-	-	-	-	-
3	Halmahera Barat	9	-	-	2	-	-
4	Halmahera Timur	5	-	-	-	-	-
5	Kepulauan Sula	-	-	-	-	-	-
6	Halmahera Selatan	10	-	-	-	-	-
7	Halmahera Utara	9	-	-	-	-	-
8	Pulau Morotai	9	-	-	-	-	-
9	Taliabu	-	-	-	-	-	-
10	Kota Tidore Kepulauan	10	-	-	-	-	-
Maluku Utara		58	-	-	2	-	-

Sumber : Direktorat Jenderal Tanaman Pangan
Source : Directorate General of Food Crops

Keterangan : -) Data tidak tersedia

Tidak ada alokasi bantuan alat dan mesin pertanian - Pasca Panen Jagung tahun 2024

Note : -) Data not available

No allocation for aid of Corn Post-Harvest Agricultural Equipment and Machinery in 2024

Tabel 4.2.2.32. Bantuan Alat dan Mesin Pertanian Pasca Panen Jagung di Provinsi Papua Barat (Unit), Tahun 2022 - 2023

Table Aid of Maize Post-Harvest Agricultural Equipment and Machinery in Papua Barat Province (Unit), 2022 - 2023

No	Kabupaten/Kota District/City	Jenis Sarana/Type of Vehicle					
		2022			2023		
		Sarana Pemipil Jagung <i>Corn Sheller</i>	Sarana Pengereng Jagung <i>Vertical Dryer</i>	Sarana Panen Jagung <i>Corn Combine Harvester</i>	Sarana Pemipil Jagung <i>Corn Sheller</i>	Sarana Pengereng Jagung <i>Vertical Dryer</i>	Sarana Panen Jagung <i>Corn Combine Harvester</i>
1	Dinas Provinsi	-	-	-	-	-	-
2	Manokwari	-	-	-	-	-	-
3	Fak-fak	-	-	-	-	-	-
4	Teluk Bintuni	-	-	-	-	-	-
5	Teluk Wondama	-	-	-	-	-	-
6	Kaimana	-	-	-	-	-	-
7	Manokwari Selatan	-	-	-	-	-	-
Papua Barat		-	-	-	-	-	-

Sumber : Direktorat Jenderal Tanaman Pangan
Source : Directorate General of Food Crops

Keterangan : -) Data tidak tersedia

Tidak ada alokasi bantuan alat dan mesin pertanian - Pasca Panen Jagung tahun 2024

Note : -) Data not available

No allocation for aid of Corn Post-Harvest Agricultural Equipment and Machinery in 2024

Tabel 4.2.2.33. Bantuan Alat dan Mesin Pertanian Pasca Panen Jagung di Provinsi Papua Barat Daya (Unit), Tahun 2022 - 2023

Table Aid of Maize Post-Harvest Agricultural Equipment and Machinery in Papua Barat Daya Province (Unit), 2022 - 2023

No	Kabupaten/Kota District/City	Jenis Sarana/Type of Vehicle					
		2022			2023		
		Sarana Pemipil Jagung <i>Corn Sheller</i>	Sarana Pengereng Jagung <i>Vertical Dryer</i>	Sarana Panen Jagung <i>Corn Combine Harvester</i>	Sarana Pemipil Jagung <i>Corn Sheller</i>	Sarana Pengereng Jagung <i>Vertical Dryer</i>	Sarana Panen Jagung <i>Corn Combine Harvester</i>
1	Dinas Provinsi	-	-	-	-	-	-
2	Sorong	5	-	-	-	-	-
3	Raja Ampat	-	-	-	-	-	-
4	Sorong Selatan	10	-	-	-	-	-
5	Tambrauw	-	-	-	-	-	-
Papua Barat Daya		15	-	-	-	-	-

Sumber : Direktorat Jenderal Tanaman Pangan
Source : Directorate General of Food Crops

Keterangan : -) Data tidak tersedia

Tidak ada alokasi bantuan alat dan mesin pertanian - Pasca Panen Jagung tahun 2024

Note : -) Data not available

No allocation for aid of Corn Post-Harvest Agricultural Equipment and Machinery in 2024

Tabel 4.2.2.34. Bantuan Alat dan Mesin Pertanian Pasca Panen Jagung di Provinsi Papua (Unit), Tahun 2022 - 2023

Table Aid of Maize Post-Harvest Agricultural Equipment and Machinery in Papua Province (Unit), 2022 – 2023

No	Kabupaten/Kota District/City	Jenis Sarana/Type of Vehicle					
		2022			2023		
		Sarana Pemipil Jagung <i>Corn Sheller</i>	Sarana Pengering Jagung <i>Vertical Dryer</i>	Sarana Panen Jagung <i>Corn Combine Harvester</i>	Sarana Pemipil Jagung <i>Corn Sheller</i>	Sarana Pengering Jagung <i>Vertical Dryer</i>	Sarana Panen Jagung <i>Corn Combine Harvester</i>
1	Dinas Provinsi	-	-	-	-	-	-
2	Jayapura	2	-	-	-	-	-
3	Sarmi	-	-	-	-	-	-
4	Keerom	15	-	-	22	-	-
5	Waropen	-	-	-	-	-	-
6	Kepulauan Yappen	-	-	-	-	-	-
7	Biak Numfor	-	-	-	-	-	-
8	Supiori	-	-	-	-	-	-
9	Kota Jayapura	3	-	-	-	-	-
Papua		20	-	-	22	-	-

Sumber : Direktorat Jenderal Tanaman Pangan
Source : Directorate General of Food Crops

Keterangan : -) Data tidak tersedia
Tidak ada alokasi bantuan alat dan mesin pertanian - Pasca Panen Jagung tahun 2024
Note : -) Data not available
No allocation for aid of Corn Post-Harvest Agricultural Equipment and Machinery in 2024

Tabel 4.2.2.35. Bantuan Alat dan Mesin Pertanian Pasca Panen Jagung di Provinsi Papua Selatan (Unit), Tahun 2022 - 2023

Table Aid of Maize Post-Harvest Agricultural Equipment and Machinery in Papua Selatan Province (Unit), 2022 – 2023

No	Kabupaten/Kota District/City	Jenis Sarana/Type of Vehicle					
		2022			2023		
		Sarana Pemipil Jagung <i>Corn Sheller</i>	Sarana Pengering Jagung <i>Vertical Dryer</i>	Sarana Panen Jagung <i>Corn Combine Harvester</i>	Sarana Pemipil Jagung <i>Corn Sheller</i>	Sarana Pengering Jagung <i>Vertical Dryer</i>	Sarana Panen Jagung <i>Corn Combine Harvester</i>
1	Dinas Provinsi	-	-	-	-	-	-
2	Asmat	-	-	-	-	-	-
3	Boven Digoel	-	-	-	-	-	-
4	Merauke	5	-	-	-	-	-
5	Mappi	-	-	-	-	-	-
Papua Selatan		5	-	-	-	-	-

Sumber : Direktorat Jenderal Tanaman Pangan
Source : Directorate General of Food Crops

Keterangan : -) Data tidak tersedia
Tidak ada alokasi bantuan alat dan mesin pertanian - Pasca Panen Jagung tahun 2024
Note : -) Data not available
No allocation for aid of Corn Post-Harvest Agricultural Equipment and Machinery in 2024

Tabel 4.2.2.36. Bantuan Alat dan Mesin Pertanian Pasca Panen Jagung di Provinsi Papua Tengah (Unit), Tahun 2022 - 2023

Table Aid of Maize Post-Harvest Agricultural Equipment and Machinery in Papua Tengah Province (Unit), 2022 - 2023

No	Kabupaten/Kota District/City	Jenis Sarana/Type of Vehicle					
		2022			2023		
		Sarana Pemipil Jagung <i>Corn Sheller</i>	Sarana Pengereng Jagung <i>Vertical Dryer</i>	Sarana Panen Jagung <i>Corn Combine Harvester</i>	Sarana Pemipil Jagung <i>Corn Sheller</i>	Sarana Pengereng Jagung <i>Vertical Dryer</i>	Sarana Panen Jagung <i>Corn Combine Harvester</i>
1	Dinas Provinsi	-	-	-	-	-	-
2	Mimika	-	-	-	4	-	-
3	Nabire	10	-	-	-	-	-
Papua Tengah		10	-	-	4	-	-

Sumber : Direktorat Jenderal Tanaman Pangan
Source : Directorate General of Food Crops

Keterangan : -) Data tidak tersedia

Tidak ada alokasi bantuan alat dan mesin pertanian - Pasca Panen Jagung tahun 2024

Note : -) Data not available

No allocation for aid of Corn Post-Harvest Agricultural Equipment and Machinery in 2024

Tabel 4.2.2.37. Bantuan Alat dan Mesin Pertanian Pasca Panen Jagung di Provinsi Papua Pegunungan (Unit), Tahun 2022 - 2023

Table Aid of Maize Post-Harvest Agricultural Equipment and Machinery in Papua Pegunungan Province (Unit), 2022 - 2023

No	Kabupaten/Kota District/City	Jenis Sarana/Type of Vehicle					
		2022			2023		
		Sarana Pemipil Jagung <i>Corn Sheller</i>	Sarana Pengereng Jagung <i>Vertical Dryer</i>	Sarana Panen Jagung <i>Corn Combine Harvester</i>	Sarana Pemipil Jagung <i>Corn Sheller</i>	Sarana Pengereng Jagung <i>Vertical Dryer</i>	Sarana Panen Jagung <i>Corn Combine Harvester</i>
1	Dinas Provinsi	-	-	-	-	-	-
2	Nduga	-	-	-	-	-	-
3	Jayawijaya	-	-	-	-	-	-
4	Pegunungan Bintang	-	-	-	-	-	-
5	Membramo Tengah	-	-	-	-	-	-
6	Lanny Jaya	-	-	-	-	-	-
7	Yahukimo	-	-	-	-	-	-
8	Yalimo	-	-	-	-	-	-
9	Tolikara	-	-	-	-	-	-
Papua Pegunungan		-	-	-	-	-	-

Sumber : Direktorat Jenderal Tanaman Pangan
Source : Directorate General of Food Crops

Keterangan : -) Data tidak tersedia

Tidak ada alokasi bantuan alat dan mesin pertanian - Pasca Panen Jagung tahun 2024

Note : -) Data not available

No allocation for aid of Corn Post-Harvest Agricultural Equipment and Machinery in 2024

Tabel 4.2.3. Bantuan Alat dan Mesin Pertanian Pasca Panen Kedelai di Indonesia (Unit), Tahun 2020 - 2024

Table Aid of Soybean Post-Harvest Agricultural Equipment and Machinery in Indonesia (Unit), 2020 - 2024

No.	Provinsi/Province	Tahun/Year					Total 2020 - 2024
		2020	2021	2022	2023	2024*	
1	Aceh	105	67	9	14	-	195
2	Sumatera Utara	27	2	10	31	-	70
3	Sumatera Barat	35	42	42	62	-	181
4	Riau	6	13	8	2	-	29
5	Jambi	32	50	8	-	-	90
6	Sumatera Selatan	67	63	20	55	-	205
7	Bengkulu	5	2	2	-	-	9
8	Lampung	81	136	23	20	-	260
9	Kepulauan Bangka Belitung	-	-	-	-	-	-
10	Kepulauan Riau	-	10	-	-	-	10
11	Jawa Barat	177	111	128	94	-	510
12	Jawa Tengah	207	242	154	62	-	665
13	D.I Yogyakarta	22	11	26	22	-	81
14	Jawa Timur	281	293	94	76	-	744
15	Banten	97	64	27	6	-	194
16	Bali	17	4	-	1	-	22
17	Nusa Tenggara Barat	209	100	34	12	-	355
18	Nusa Tenggara Timur	85	73	65	21	-	244
19	Kalimantan Barat	90	60	50	49	-	249
20	Kalimantan Tengah	3	45	17	14	-	79
21	Kalimantan Selatan	56	35	21	7	-	119
22	Kalimantan Timur	36	49	4	4	-	93
23	Kalimantan Utara	-	15	10	-	-	25
24	Sulawesi Utara	43	28	15	7	-	93
25	Sulawesi Tengah	120	71	46	6	-	243
26	Sulawesi Selatan	88	103	81	19	-	291
27	Sulawesi Tenggara	56	42	59	7	-	164
28	Gorontalo	28	45	15	-	-	88
29	Sulawesi Barat	28	16	24	17	-	85
30	Maluku	35	13	32	11	-	91
31	Maluku Utara	33	44	29	5	-	111
32	Papua Barat	30	14	14	-	-	58
33	Papua	35	19	26	10	-	90
34	Papua Barat Daya	-	-	-	-	-	-
35	Papua Tengah	-	-	-	-	-	-
36	Papua Selatan	-	-	-	5	-	5
37	Papua Pegunungan	-	-	-	-	-	-
Indonesia		2.134	1.882	1.093	639	-	5.743

Sumber : Direktorat Jenderal Tanaman Pangan

Source : Directorate General of Food Crops

Keterangan : -) Data tidak tersedia

*Tidak ada alokasi bantuan alat dan mesin pertanian - Pasca Panen Kedelai tahun 2024

Note : -) Data not available

*No allocation for aid of Soybean Post- Harvest Agricultural Equipment and Machinery in 2024

Tabel 4.2.3.1. Bantuan Alat dan Mesin Pertanian Pasca Panen Kedelai di Provinsi Aceh (Unit), Tahun 2020 - 2024

Table Aid of Soybean Post-Harvest Agricultural Equipment and Machinery in Aceh Province (Unit), 2020 - 2024

No.	Kabupaten/Kota District/City	Tahun/Year					Total 2020 - 2024
		2020	2021	2022	2023	2024*	
1	Dinas Provinsi	-	-	-	-	-	-
2	Aceh Besar	6	26	1	-	-	33
3	Aceh Selatan	-	1	-	1	-	2
4	Aceh Tenggara	25	21	4	1	-	51
5	Aceh Timur	12	3	-	-	-	15
6	Aceh Utara	20	5	2	-	-	27
7	Bireuen	14	2	-	-	-	16
8	Pidie	-	-	-	1	-	1
9	Gayo Lues	-	-	-	-	-	-
10	Aceh Barat Daya	1	-	-	-	-	1
11	Nagan Raya	5	2	-	-	-	7
12	Aceh Tamiang	3	5	-	-	-	8
13	Pidie Jaya	6	-	-	-	-	6
14	Aceh Barat	5	-	-	9	-	14
15	Aceh Singkil	-	-	-	-	-	-
16	Aceh Tengah	-	-	-	-	-	-
17	Aceh Jaya	-	2	2	-	-	4
18	Simeuleu	5	-	-	-	-	5
19	Bener Meriah	-	-	-	-	-	-
20	Kota Lhokseumawe	3	-	-	-	-	3
21	Kota Langsa	-	-	-	2	-	2
22	Kota Sibulussalam	-	-	-	-	-	-
23	Kota Banda Aceh	-	-	-	-	-	-
	Aceh	105	67	9	14	-	195

Sumber : Direktorat Jenderal Tanaman Pangan

Source : Directorate General of Food Crops

Keterangan : -) Data tidak tersedia

*Tidak ada alokasi bantuan alat dan mesin pertanian - Pasca Panen Kedelai tahun 2024

Note : -) Data not available

*No allocation for aid of Soybean Post- Harvest Agricultural Equipment and Machinery in 2024

Tabel 4.2.3.2. Bantuan Alat dan Mesin Pertanian Pasca Panen Kedelai di Provinsi Sumatera Utara (Unit), Tahun 2020 - 2024

Table Aid of Soybean Post-Harvest Agricultural Equipment and Machinery in Sumatera Utara Province (Unit), 2020 - 2024

No.	Kabupaten/Kota District/City	Tahun/ Year					Total 2020 - 2024
		2020	2021	2022	2023	2024*	
1	Dinas Provinsi	-	-	-	-	-	-
2	Asahan	1	-	1	-	-	2
3	Dairi	-	2	-	-	-	2
4	Deli Serdang	-	-	-	-	-	-
5	Tanah Karo	-	-	-	6	-	6
6	Labuhan Batu	-	-	-	-	-	-
7	Langkat	2	-	-	12	-	14
8	Mandina	10	-	-	1	-	11
9	Simalungun	3	-	6	8	-	17
10	Tapanuli Selatan	2	-	-	-	-	2
11	Tapanuli Tengah	-	-	-	-	-	-
12	Tapanuli Utara	-	-	1	-	-	1
13	Toba Samosir	-	-	-	-	-	-
14	Pakpak Barat	-	-	-	-	-	-
15	Humbang Hasundutan	-	-	-	-	-	-
16	Serdang Bedagai	2	-	-	-	-	2
17	Padang lawas	-	-	-	1	-	1
18	Padang Lawas Utara	1	-	-	-	-	1
19	Labuhan Batu Utara	-	-	-	-	-	-
20	Batu Bara	-	-	2	2	-	4
21	Nias	-	-	-	-	-	-
22	Samosir	-	-	-	-	-	-
23	Labuhan Batu Selatan	-	-	-	1	-	1
24	Nias Barat	3	-	-	-	-	3
25	Nias Utara	-	-	-	-	-	-
26	Kota Pematang Siantar	2	-	-	-	-	2
27	Nias Selatan	-	-	-	-	-	-
28	Kota Binjai	1	-	-	-	-	1
29	Kota Medan	-	-	-	-	-	-
30	Kota Sibolga	-	-	-	-	-	-
31	Kota Tanjung Balai	-	-	-	-	-	-
32	Kota Tebing Tinggi	-	-	-	-	-	-
33	Kota Padang Sidempuan	-	-	-	-	-	-
34	Kota Gunung Sitoli	-	-	-	-	-	-
Sumatera Utara		27	2	10	31	-	70

Sumber : Direktorat Jenderal Tanaman Pangan
Source : Directorate General of Food Crops

Keterangan : -) Data tidak tersedia

*Tidak ada alokasi bantuan alat dan mesin pertanian - Pasca Panen Kedelai tahun 2024

Note : -) Data not available

*No allocation for aid of Soybean Post- Harvest Agricultural Equipment and Machinery in 2024

Tabel 4.2.3.3. Bantuan Alat dan Mesin Pertanian Pasca Panen Kedelai di Provinsi Sumatera Barat (Unit), Tahun 2020 - 2024
Table Aid of Soybean Post-Harvest Agricultural Equipment and Machinery in Sumatera Barat Province (Unit), 2020 - 2024

No.	Kabupaten/Kota District/City	Tahun/ Year					Total 2020 - 2024
		2020	2021	2022	2023	2024*	
1	Dinas Provinsi	-	-	-	-	-	-
2	Lima Puluh Kota	4	2	-	-	-	6
3	Agam	-	-	-	-	-	-
4	Dharmasraya	-	3	4	1	-	8
5	Padang Pariaman	-	9	-	-	-	9
6	Pasaman	6	18	-	-	-	24
7	Pesisir Selatan	14	3	4	8	-	29
8	Sijunjung	3	-	15	11	-	29
9	Tanah Datar	2	4	10	23	-	39
10	Solok	-	-	-	7	-	7
11	Solok Selatan	4	2	8	12	-	26
12	Pasaman Barat	-	-	1	-	-	1
13	Kepulauan Mentawai	-	-	-	-	-	-
14	Kota Padang	2	1	-	-	-	3
15	Kota Pariaman	-	-	-	-	-	-
16	Kota Bukit Tinggi	-	-	-	-	-	-
17	Kota Padang Panjang	-	-	-	-	-	-
18	Kota Payakumbuh	-	-	-	-	-	-
19	Kota Sawahlunto	-	-	-	-	-	-
20	Kota Solok	-	-	-	-	-	-
Sumatera Barat		35	42	42	62	-	181

Sumber : Direktorat Jenderal Tanaman Pangan

Source : Directorate General of Food Crops

Keterangan : -) Data tidak tersedia

*Tidak ada alokasi bantuan alat dan mesin pertanian - Pasca Panen Kedelai tahun 2024

Note : -) Data not available

*No allocation for aid of Soybean Post- Harvest Agricultural Equipment and Machinery in 2024

Tabel 4.2.3.4. Bantuan Alat dan Mesin Pertanian Pasca Panen Kedelai di Provinsi Riau (Unit), Tahun 2020 - 2024

Table *Aid of Soybean Post-Harvest Agricultural Equipment and Machinery in Riau Province (Unit), 2020 - 2024*

No.	Kabupaten/Kota District/City	Tahun/Year					Total 2020 - 2024
		2020	2021	2022	2023	2024*	
1	Dinas Provinsi	-	-	2	-	-	2
2	Bengkalis	-	-	1	-	-	1
3	Indragiri Hilir	-	-	-	-	-	-
4	Indragiri Hulu	-	-	-	-	-	-
5	Kampar	-	-	-	-	-	-
6	Kuantan Singgigi	-	2	1	-	-	3
7	Pelalawan	-	-	-	-	-	-
8	Rokan Hilir	2	2	1	-	-	5
9	Rokan Hulu	4	5	2	-	-	11
10	Siak	-	-	-	-	-	-
11	Kepulauan Meranti	-	-	1	-	-	1
12	Kota Dumai	-	1	-	-	-	1
13	Kota Pekanbaru	-	3	-	2	-	5
Riau		6	13	8	2	-	29

Sumber : Direktorat Jenderal Tanaman Pangan

Source : Directorate General of Food Crops

Keterangan : -) Data tidak tersedia

*Tidak ada alokasi bantuan alat dan mesin pertanian - Pasca Panen Kedelai tahun 2024

Note : -) Data not available

*No allocation for aid of Soybean Post- Harvest Agricultural Equipment and Machinery in 2024

Tabel 3.2.3.5. Bantuan Alat dan Mesin Pertanian Pasca Panen Kedelai di Provinsi Jambi (Unit), Tahun 2020 - 2024

Table Aid of Soybean Post-Harvest Agricultural Equipment and Machinery in Jambi Province (Unit), 2020 - 2024

No.	Kabupaten/Kota District/City	Tahun/Year					Total 2020 - 2024	
		2019	2020	2021	2022	2023		2024*
1	Dinas Provinsi	3	4	4	-	-	-	8
2	Batanghari	-	-	-	-	-	-	-
3	Bungo	-	5	5	-	-	-	10
4	Kerinci	5	2	-	-	-	-	2
5	Merangin	11	7	20	-	-	-	27
6	Muaro Jambi	7	-	-	-	-	-	-
7	Sarolangun	3	4	2	1	-	-	7
8	Tanjung Jabung Barat	-	2	2	1	-	-	5
9	Tanjung Jabung Timur	3	7	4	-	-	-	11
10	Tebo	21	1	13	6	-	-	20
11	Sungai Penuh	3	-	-	-	-	-	-
12	Kota Jambi	2	-	-	-	-	-	-
Jambi		58	32	50	8	-	-	90

Sumber : Direktorat Jenderal Tanaman Pangan

Source : Directorate General of Food Crops

Keterangan : -) Data tidak tersedia

*Tidak ada alokasi bantuan alat dan mesin pertanian - Pasca Panen Kedelai tahun 2024

Note : -) Data not available

*No allocation for aid of Soybean Post- Harvest Agricultural Equipment and Machinery in 2024

Tabel 4.2.3.6. Bantuan Alat dan Mesin Pertanian Pasca Panen Kedelai di Provinsi Sumatera Selatan, Tahun 2020 - 2024

Table Aid of Soybean Post-Harvest Agricultural Equipment and Machinery in Sumatera Selatan Province (Unit), 2020 - 2024

No.	Kabupaten/Kota District/City	Tahun/ Year					Total 2020 - 2024
		2020	2021	2022	2023	2024*	
1	Dinas Provinsi	-	-	-	-	-	-
2	Lahat	5	9	-	6	-	20
3	Musi Banyuasin	2	-	-	-	-	2
4	Musi Rawas	12	2	-	-	-	14
5	Muara Enim	4	-	-	1	-	5
6	Ogan Komering Ilir	2	1	-	1	-	4
7	Ogan Komering Ulu	3	2	1	1	-	7
8	Banyuasin	5	14	-	1	-	20
9	Ogan Komering Ulu Timur	5	4	3	29	-	41
10	Ogan Komering Ulu Selatan	6	8	1	-	-	15
11	Ogan Ilir	1	-	-	-	-	1
12	Empat Lawang	2	6	7	1	-	16
13	Musi Rawas Utara	-	1	2	-	-	3
14	Penukal Abab Lematang Ilir	7	7	4	6	-	24
15	Kota Prabumulih	2	-	-	-	-	2
16	Kota Pagar Alam	2	3	-	-	-	5
17	Kota Lubuk Linggau	9	6	2	1	-	18
18	Kota Palembang	-	-	-	8	-	8
Sumatera Selatan		67	63	20	55	-	205

Sumber : Direktorat Jenderal Tanaman Pangan

Source : Directorate General of Food Crops

Keterangan : -) Data tidak tersedia

*Tidak ada alokasi bantuan alat dan mesin pertanian - Pasca Panen Kedelai tahun 2024

Note : -) Data not available

*No allocation for aid of Soybean Post- Harvest Agricultural Equipment and Machinery in 2024

Tabel 4.2.3.7. Bantuan Alat dan Mesin Pertanian Pasca Panen Kedelai di Provinsi Bengkulu (Unit), Tahun 2020 - 2024

Table Aid of Soybean Post-Harvest Agricultural Equipment and Machinery in Bengkulu Province (Unit), 2020 - 2024

No.	Kabupaten/Kota District/City	Tahun/ Year					Total 2020 - 2024
		2020	2021	2022	2023	2024*	
1	Dinas Provinsi	-	-	-	-	-	-
2	Bengkulu Selatan	2	-	-	-	-	2
3	Bengkulu Utara	-	-	-	-	-	-
4	Rejang Lebong	3	-	-	-	-	3
5	Kaur	-	-	-	-	-	-
6	Seluma	-	-	-	-	-	-
7	Muko-muko	-	-	2	-	-	2
8	Lebong	-	1	-	-	-	1
9	Kepahiang	-	1	-	-	-	1
10	Bengkulu Tengah	-	-	-	-	-	-
11	Kota Bengkulu	-	-	-	-	-	-
Bengkulu		5	2	2	-	-	9

Sumber : Direktorat Jenderal Tanaman Pangan

Source : Directorate General of Food Crops

Keterangan : -) Data tidak tersedia

*Tidak ada alokasi bantuan alat dan mesin pertanian - Pasca Panen Kedelai tahun 2024

Note : -) Data not available

*No allocation for aid of Soybean Post- Harvest Agricultural Equipment and Machinery in 2024

Tabel 4.2.3.8. Bantuan Alat dan Mesin Pertanian Pasca Panen Kedelai di Provinsi Lampung (Unit), Tahun 2020 - 2024

Table *Aid of Soybean Post-Harvest Agricultural Equipment and Machinery in Lampung Province (Unit), 2020 - 2024*

No.	Kabupaten/Kota District/City	Tahun/Year					Total 2020 - 2024
		2020	2021	2022	2023	2024*	
1	Dinas Provinsi	-	-	-	-	-	-
2	Lampung Barat	2	-	-	-	-	2
3	Lampung Selatan	4	10	2	-	-	16
4	Lampung Tengah	1	2	7	14	-	24
5	Lampung Utara	20	2	-	1	-	23
6	Lampung Timur	8	23	8	1	-	40
7	Tanggamus	2	5	1	-	-	8
8	Tulang Bawang	10	20	-	1	-	31
9	Way Kanan	4	6	-	-	-	10
10	Pesawaran	6	1	-	-	-	7
11	Mesuji	7	7	-	2	-	16
12	Pringsewu	2	17	-	-	-	19
13	Tulangbawang Barat	2	13	3	1	-	19
15	Pesisir Barat	10	30	2	-	-	42
14	Kota Metro	3	-	-	-	-	3
16	Kota Bandar Lampung	-	-	-	-	-	-
Lampung		81	136	23	20	-	260

Sumber : Direktorat Jenderal Tanaman Pangan

Source : Directorate General of Food Crops

Keterangan : -) Data tidak tersedia

*Tidak ada alokasi bantuan alat dan mesin pertanian - Pasca Panen Kedelai tahun 2024

Note : -) Data not available

*No allocation for aid of Soybean Post- Harvest Agricultural Equipment and Machinery in 2024

Tabel 4.2.3.9. Bantuan Alat dan Mesin Pertanian Pasca Panen Kedelai di Provinsi Kepulauan Bangka Belitung (Unit), Tahun 2020 - 2024
Table Aid of Soybean Post-Harvest Agricultural Equipment and Machinery in Kepulauan Bangka Belitung Province (Unit), 2020 – 2024

No.	Kabupaten/Kota District/City	Tahun/Year					Total
		2020	2021	2022	2023	2024*	2020 - 2024
1	Dinas Provinsi	-	-	-	-	-	-
2	Bangka	-	-	-	-	-	-
3	Belitung	-	-	-	-	-	-
4	Bangka Selatan	-	-	-	-	-	-
5	Belitung Timur	-	-	-	-	-	-
6	Bangka Barat	-	-	-	-	-	-
7	Bangka Tengah	-	-	-	-	-	-
Kepulauan Bangka Belitung		-	-	-	-	-	-

Sumber : Direktorat Jenderal Tanaman Pangan
 Source : Directorate General of Food Crops

Keterangan : -) Data tidak tersedia

*Tidak ada alokasi bantuan alat dan mesin pertanian - Pasca Panen Kedelai tahun 2024

Note : -) Data not available

*No allocation for aid of Soybean Post- Harvest Agricultural Equipment and Machinery in 2024

Tabel 4.2.3.10. Bantuan Alat dan Mesin Pertanian Pasca Panen Kedelai di Provinsi Kepulauan Riau (Unit), Tahun 2020 - 2024
Table Aid of Soybean Post-Harvest Agricultural Equipment and Machinery in Kepulauan Riau Province (Unit), 2020 – 2024

No.	Kabupaten/Kota District/City	Tahun/Year					Total
		2020	2021	2022	2023	2024*	2020 - 2024
1	Dinas Provinsi	-	-	-	-	-	-
2	Natuna	-	7	-	-	-	7
3	Bintan	-	-	-	-	-	-
4	Karimun	-	-	-	-	-	-
5	Lingga	-	-	-	-	-	-
6	Kepulauan Anambas	-	3	-	-	-	3
7	Kota Tanjung Pinang	-	-	-	-	-	-
Kepulauan Riau		-	10	-	-	-	10

Sumber : Direktorat Jenderal Tanaman Pangan
 Source : Directorate General of Food Crops

Keterangan : -) Data tidak tersedia

*Tidak ada alokasi bantuan alat dan mesin pertanian - Pasca Panen Kedelai tahun 2024

Note : -) Data not available

*No allocation for aid of Soybean Post- Harvest Agricultural Equipment and Machinery in 2024

Tabel 4.2.3.11. Bantuan Alat dan Mesin Pertanian Pasca Panen Kedelai di Provinsi Jawa Barat (Unit), Tahun 2020 - 2024

Table Aid of Soybean Post-Harvest Agricultural Equipment and Machinery in Jawa Barat Province (Unit), 2020 - 2024

No.	Kabupaten/Kota District/City	Tahun/ Year					Total 2020 - 2024
		2020	2021	2022	2023	2024*	
1	Dinas Provinsi	-	-	-	-	-	-
2	Bandung	3	15	5	-	-	23
3	Bekasi	3	4	-	7	-	14
4	Bogor	-	-	-	-	-	-
5	Ciamis	22	3	-	6	-	31
6	Cianjur	27	31	30	62	-	150
7	Cirebon	1	1	30	3	-	35
8	Garut	-	-	5	-	-	5
9	Indramayu	16	1	12	5	-	34
10	Karawang	-	9	3	-	-	12
11	Kuningan	2	8	-	-	-	10
12	Majalengka	29	-	10	-	-	39
13	Purwakarta	15	3	16	-	-	34
14	Subang	4	-	3	-	-	7
15	Sukabumi	16	23	6	-	-	45
16	Sumedang	3	-	7	11	-	21
17	Tasikmalaya	26	3	1	-	-	30
18	Bandung Barat	10	10	-	-	-	20
19	Pangandaran	-	-	-	-	-	-
20	Kota Banjar	-	-	-	-	-	-
21	Kota Cimahi	-	-	-	-	-	-
22	Kota Tasikmalaya	-	-	-	-	-	-
23	Kota Sukabumi	-	-	-	-	-	-
24	Kota Bandung	-	-	-	-	-	-
25	Kota Bekasi	-	-	-	-	-	-
26	Kota Bogor	-	-	-	-	-	-
27	Kota Cirebon	-	-	-	-	-	-
28	Kota Depok	-	-	-	-	-	-
	Jawa Barat	177	111	128	94	-	510

Sumber : Direktorat Jenderal Tanaman Pangan

Source : Directorate General of Food Crops

Keterangan : -) Data tidak tersedia

*Tidak ada alokasi bantuan alat dan mesin pertanian - Pasca Panen Kedelai tahun 2024

Note : -) Data not available

*No allocation for aid of Soybean Post- Harvest Agricultural Equipment and Machinery in 2024

Tabel 4.2.3.12. Bantuan Alat dan Mesin Pertanian Pasca Panen Kedelai di Provinsi Jawa Tengah (Unit), Tahun 2020 - 2024

Table Aid of Soybean Post-Harvest Agricultural Equipment and Machinery in Jawa Tengah Province (Unit), 2020 – 2024

No.	Kabupaten/Kota District/City	Tahun/Year					Total 2020 - 2024
		2020	2021	2022	2023	2024*	
1	Dinas Provinsi	-	-	-	-	-	-
2	Banjarnegara	-	2	-	-	-	2
3	Banyumas	6	11	7	-	-	24
4	Batang	7	6	3	-	-	16
5	Blora	13	41	18	6	-	78
6	Boyolali	14	10	7	2	-	33
7	Brebes	2	11	7	6	-	26
8	Cilacap	6	39	19	8	-	72
9	Demak	8	10	-	1	-	19
10	Grobogan	22	24	24	-	-	70
11	Jepara	2	-	2	2	-	6
12	Karanganyar	14	11	-	-	-	25
13	Kebumen	5	7	-	-	-	12
14	Kendal	-	-	-	-	-	-
15	Klaten	23	1	2	-	-	26
16	Kudus	2	5	-	-	-	7
17	Magelang	6	3	2	6	-	17
18	Pati	5	10	8	8	-	31
19	Pekalongan	-	-	-	-	-	-
20	Pemalang	6	3	-	-	-	9
21	Purbalingga	4	4	5	1	-	14
22	Purworejo	4	2	2	12	-	20
23	Rembang	7	13	13	-	-	33
24	Semarang	2	3	-	-	-	5
25	Sragen	27	4	5	-	-	36
26	Sukoharjo	9	2	13	3	-	27
27	Tegal	5	-	2	6	-	13
28	Temanggung	6	19	10	-	-	35
29	Wonogiri	2	-	5	-	-	7
30	Wonosobo	-	-	-	1	-	1
31	Kota Tegal	-	-	-	-	-	-
32	Kota Magelang	-	-	-	-	-	-
33	Kota Pekalongan	-	-	-	-	-	-
34	Kota Salatiga	-	-	-	-	-	-
35	Kota Semarang	-	-	-	-	-	-
36	Kota Surakarta	-	1	-	-	-	1
Jawa Tengah		207	242	154	62	-	665

Sumber : Direktorat Jenderal Tanaman Pangan
Source : Directorate General of Food Crops

Keterangan : -) Data tidak tersedia

*Tidak ada alokasi bantuan alat dan mesin pertanian - Pasca Panen Kedelai tahun 2024

Note : -) Data not available

*No allocation for aid of Soybean Post- Harvest Agricultural Equipment and Machinery in 2024

Tabel 4.2.3.13. Bantuan Alat dan Mesin Pertanian Pasca Panen Kedelai di D.I Yogyakarta (Unit), Tahun 2020 - 2024

Table *Aid of Soybean Post-Harvest Agricultural Equipment and Machinery in D.I Yogyakarta (Unit), 2020 - 2024*

No.	Kabupaten/Kota District/City	Tahun/ Year					Total 2020 - 2024
		2020	2021	2022	2023	2024*	
1	Dinas Provinsi	-	1	-	-	-	1
2	Bantul	2	10	9	20	-	41
3	Gunung Kidul	10	-	7	1	-	18
4	Kulon Progo	5	-	7	1	-	13
5	Sleman	5	-	3	-	-	8
D.I Yogyakarta		22	11	26	22	-	81

Sumber : Direktorat Jenderal Tanaman Pangan

Source : Directorate General of Food Crops

Keterangan : -) Data tidak tersedia

*Tidak ada alokasi bantuan alat dan mesin pertanian - Pasca Panen Kedelai tahun 2024

Note : -) Data not available

*No allocation for aid of Soybean Post- Harvest Agricultural Equipment and Machinery in 2024

Tabel 3.2.3.14. Bantuan Alat dan Mesin Pertanian Pasca Panen Kedelai di Provinsi Jawa Timur (Unit), Tahun 2020 - 2024

Table Aid of Soybean Post-Harvest Agricultural Equipment and Machinery in Jawa Timur Province (Unit), 2020 - 2024

No.	Kabupaten/Kota District/City	Tahun/ Year					Total 2020 - 2024
		2020	2021	2022	2023	2024*	
1	Dinas Provinsi	-	-	-	-	-	-
2	Bangkalan	10	3	-	-	-	13
3	Banyuwangi	8	-	-	-	-	8
4	Blitar	16	31	15	-	-	62
5	Bojonegoro	21	-	-	-	-	21
6	Bondowoso	-	-	3	-	-	3
7	Gresik	3	5	-	-	-	8
8	Jember	-	-	-	-	-	-
9	Jombang	17	19	8	5	-	49
10	Kediri	6	2	-	-	-	8
11	Lamongan	11	5	-	10	-	26
12	Lumajang	6	23	-	4	-	33
13	Madiun	33	15	4	1	-	53
14	Magetan	4	18	5	8	-	35
15	Malang	-	4	-	-	-	4
16	Mojokerto	3	7	2	6	-	18
17	Nganjuk	24	17	15	6	-	62
18	Ngawi	16	29	9	-	-	54
19	Pacitan	18	6	-	-	-	24
20	Pamekasan	25	3	-	-	-	28
21	Pasuruan	-	-	-	-	-	-
22	Ponorogo	5	9	1	2	-	17
23	Probolinggo	17	32	-	-	-	49
24	Sampang	-	-	-	-	-	-
25	Sidoarjo	-	-	-	-	-	-
26	Situbondo	-	-	4	-	-	4
27	Sumenep	15	39	10	34	-	98
28	Trenggalek	5	12	7	-	-	24
29	Tuban	9	2	11	-	-	22
30	Tulungagung	9	9	-	-	-	18
31	Kota Mojokerto	-	-	-	-	-	-
32	Kota Madiun	-	-	-	-	-	-
33	Kota Pasuruan	-	-	-	-	-	-
34	Kota Probolinggo	-	-	-	-	-	-
35	Kota Blitar	-	3	-	-	-	3
36	Kota Malang	-	-	-	-	-	-
37	Kota Kediri	-	-	-	-	-	-
Jawa Timur		281	293	94	76	-	744

Sumber : Direktorat Jenderal Tanaman Pangan

Source : Directorate General of Food Crops

Keterangan : -) Data tidak tersedia

*Tidak ada alokasi bantuan alat dan mesin pertanian - Pasca Panen Kedelai tahun 2024

Note : -) Data not available

*No allocation for aid of Soybean Post- Harvest Agricultural Equipment and Machinery in 2024

Tabel 3.2.3.15. Bantuan Alat dan Mesin Pertanian Pasca Panen Kedelai di Provinsi Banten (Unit), Tahun 2020 - 2024

Table *Aid of Soybean Post-Harvest Agricultural Equipment and Machinery in Banten Province (Unit), 2020 - 2024*

No.	Kabupaten/Kota District/City	Tahun/ Year					Total 2020 - 2024
		2020	2021	2022	2023	2024*	
1	Dinas Provinsi	8	-	-	-	-	8
2	Lebak	34	6	7	1	-	48
3	Pandeglang	19	4	8	5	-	36
4	Serang	17	51	8	-	-	76
5	Tangerang	6	1	2	-	-	9
6	Kota Serang	13	2	2	-	-	17
7	Kota Cilegon	-	-	-	-	-	-
Banten		97	64	27	6	-	194

Sumber : Direktorat Jenderal Tanaman Pangan

Source : Directorate General of Food Crops

Keterangan : -) Data tidak tersedia

*Tidak ada alokasi bantuan alat dan mesin pertanian - Pasca Panen Kedelai tahun 2024

Note : -) Data not available

*No allocation for aid of Soybean Post- Harvest Agricultural Equipment and Machinery in 2024

Tabel 3.2.3.16. Bantuan Alat dan Mesin Pertanian Pasca Panen Kedelai di Provinsi Bali (Unit), Tahun 2020 - 2024

Table *Aid of Soybean Post-Harvest Agricultural Equipment and Machinery in Bali Province (Unit), 2020 - 2024*

No.	Kabupaten/Kota District/City	Tahun/ Year					Total 2020 - 2024
		2020	2021	2022	2023	2024*	
1	Dinas Provinsi	2	-	-	-	-	2
2	Badung	-	2	-	1	-	3
3	Bangli	3	-	-	-	-	3
4	Buleleng	4	-	-	-	-	4
5	Gianyar	-	-	-	-	-	-
6	Jembrana	-	-	-	-	-	-
7	Karangasem	-	-	-	-	-	-
8	Klungkung	-	-	-	-	-	-
9	Tabanan	8	2	-	-	-	10
10	Kota Denpasar	-	-	-	-	-	-
Bali		17	4	-	1	-	22

Sumber : Direktorat Jenderal Tanaman Pangan

Source : Directorate General of Food Crops

Keterangan : -) Data tidak tersedia

*Tidak ada alokasi bantuan alat dan mesin pertanian - Pasca Panen Kedelai tahun 2024

Note : -) Data not available

*No allocation for aid of Soybean Post- Harvest Agricultural Equipment and Machinery in 2024

Tabel 4.2.3.17. Bantuan Alat dan Mesin Pertanian Pasca Panen Kedelai di Provinsi Nusa Tenggara Barat (Unit), Tahun 2020 - 2024

Table *Aid of Soybean Post-Harvest Agricultural Equipment and Machinery in Nusa Tenggara Barat, Province (Unit), 2020 - 2024*

No.	Kabupaten/Kota District/City	Tahun/ Year					Total 2020 - 2024
		2020	2021	2022	2023	2024*	
1	Dinas Provinsi	-	-	-	-	-	-
2	Bima	37	33	-	-	-	70
3	Dompu	34	28	11	5	-	78
4	Lombok Barat	18	3	1	1	-	23
5	Lombok Tengah	25	5	10	4	-	44
6	Lombok Timur	25	5	5	1	-	36
7	Sumbawa	42	23	4	-	-	69
8	Sumbawa Barat	3	2	-	-	-	5
9	Lombok Utara	16	-	3	1	-	20
10	Kota Bima	5	1	-	-	-	6
11	Kota Mataram	4	-	-	-	-	4
Nusa Tenggara Barat		209	100	34	12	-	355

Sumber : Direktorat Jenderal Tanaman Pangan

Source : Directorate General of Food Crops

Keterangan : -) Data tidak tersedia

*Tidak ada alokasi bantuan alat dan mesin pertanian - Pasca Panen Kedelai tahun 2024

Note : -) Data not available

*No allocation for aid of Soybean Post- Harvest Agricultural Equipment and Machinery in 2024

Tabel 4.2.3.18. Bantuan Alat dan Mesin Pertanian Pasca Panen Kedelai di Provinsi Nusa Tenggara Timur (Unit), Tahun 2020 - 2024

Table Aid of Soybean Post-Harvest Agricultural Equipment and Machinery in Nusa Tenggara Timur, Province (Unit), 2020 - 2024

No.	Kabupaten/Kota District/City	Tahun/ Year					Total 2020 - 2024
		2020	2021	2022	2023	2024*	
1	Dinas Provinsi	-	-	-	7	-	7
2	Belu	8	1	4	-	-	13
3	Ende	6	2	3	-	-	11
4	Flores Timur	-	3	-	-	-	3
5	Kupang	3	19	5	5	-	32
6	Lembata	-	-	-	-	-	-
7	Manggarai	5	-	10	-	-	15
8	Ngada	5	2	3	-	-	10
9	Sikka	-	-	3	3	-	6
10	Sumba Barat	-	10	-	-	-	10
11	Sumba Timur	5	12	2	-	-	19
12	Timor Tengah Selatan	3	-	1	-	-	4
13	Timor Tengah Utara	3	13	-	-	-	16
14	Rote Ndao	15	1	-	-	-	16
15	Manggarai Barat	9	2	13	-	-	24
16	Alor	-	-	-	-	-	-
17	Sumba Tengah	2	-	2	-	-	4
18	Sumba Barat Daya	6	2	10	2	-	20
19	Manggarai Timur	5	3	4	-	-	12
20	Sabu Raijua	2	-	-	-	-	2
21	Nagekeo	3	1	1	-	-	5
22	Malaka	5	2	4	1	-	12
23	Kota Kupang	-	-	-	3	-	3
Nusa Tenggara Timur		85	73	65	21	-	244

Sumber : Direktorat Jenderal Tanaman Pangan

Source : Directorate General of Food Crops

Keterangan : -) Data tidak tersedia

*Tidak ada alokasi bantuan alat dan mesin pertanian - Pasca Panen Kedelai tahun 2024

Note : -) Data not available

*No allocation for aid of Soybean Post- Harvest Agricultural Equipment and Machinery in 2024

Tabel 4.2.3.19. Bantuan Alat dan Mesin Pertanian Pasca Panen Kedelai di Provinsi Kalimantan Barat (Unit), Tahun 2020 - 2024

Table Aid of Soybean Post-Harvest Agricultural Equipment and Machinery in Kalimantan Barat, Province (Unit), 2020 - 2024

No.	Kabupaten/Kota District/City	Tahun/Year					Total 2020 - 2024
		2020	2021	2022	2023	2024*	
1	Dinas Provinsi	-	-	-	-	-	-
2	Bengkayang	15	4	3	1	-	23
3	Landak	6	9	22	6	-	43
4	Kapuas Hulu	6	5	2	-	-	13
5	Ketapang	9	-	2	1	-	12
6	Mempawah/ Pontianak	5	8	5	17	-	35
7	Sambas	7	17	6	17	-	47
8	Sanggau	5	5	2	2	-	14
9	Sintang	2	2	3	1	-	8
10	Melawi	7	5	1	3	-	16
11	Sekadau	2	-	1	-	-	3
12	Kubu Raya	22	1	-	1	-	24
13	Kayong Utara	2	-	1	-	-	3
14	Kota Singkawang	2	4	1	-	-	7
15	Kota Pontianak	-	-	1	-	-	1
Kalimantan Barat		90	60	50	49	-	248

Sumber : Direktorat Jenderal Tanaman Pangan

Source : Directorate General of Food Crops

Keterangan : -) Data tidak tersedia

*Tidak ada alokasi bantuan alat dan mesin pertanian - Pasca Panen Kedelai tahun 2024

Note : -) Data not available

*No allocation for aid of Soybean Post- Harvest Agricultural Equipment and Machinery in 2024

Tabel 4.2.3.20. Bantuan Alat dan Mesin Pertanian Pasca Panen Kedelai di Provinsi Kalimantan Tengah (Unit), Tahun 2020 - 2024

Table Aid of Soybean Post-Harvest Agricultural Equipment and Machinery in Kalimantan Tengah, Province (Unit), 2020 - 2024

No.	Kabupaten/Kota District/City	Tahun/Year					Total 2020 - 2024
		2020	2021	2022	2023	2024*	
1	Dinas Provinsi	-	-	-	-	-	-
2	Barito Selatan	-	9	2	5	-	16
3	Barito Utara	-	-	-	6	-	6
4	Kapuas	-	14	15	-	-	29
5	Kotawaringin Barat	3	-	-	-	-	3
6	Kotawaringin Timur	-	-	-	-	-	-
7	Katingan	-	10	-	-	-	10
8	Seruyan	-	-	-	-	-	-
9	Sukamara	-	-	-	-	-	-
10	Lamandau	-	-	-	-	-	-
11	Pulang Pisau	-	5	-	-	-	5
12	Barito Timur	-	7	-	3	-	10
13	Murung Raya	-	-	-	-	-	-
14	Gunung Mas	-	-	-	-	-	-
15	Kota Palangkaraya	-	-	-	-	-	-
Kalimantan Tengah		3	45	17	14	-	79

Sumber : Direktorat Jenderal Tanaman Pangan

Source : Directorate General of Food Crops

Keterangan : -) Data tidak tersedia

*Tidak ada alokasi bantuan alat dan mesin pertanian - Pasca Panen Kedelai tahun 2024

Note : -) Data not available

*No allocation for aid of Soybean Post- Harvest Agricultural Equipment and Machinery in 2024

Tabel 4.2.3.21. Bantuan Alat dan Mesin Pertanian Pasca Panen Kedelai di Provinsi Kalimantan Selatan (Unit), Tahun 2020 - 2024

Table Aid of Soybean Post-Harvest Agricultural Equipment and Machinery in Kalimantan Selatan Province (Unit), 2020 - 2024

No.	Kabupaten/Kota District/City	Tahun/ Year					Total
		2020	2021	2022	2023	2024*	2020 - 2024
1	Dinas Provinsi	-	-	5	-	-	5
2	Banjar	1	1	2	2	-	6
3	Barito Kuala	5	1	-	-	-	6
4	Hulu Sungai Selatan	-	6	5	-	-	11
5	Hulu Sungai Tengah	-	2	-	1	-	3
6	Hulu Sungai Utara	-	-	-	-	-	-
7	Kota Baru	10	2	-	-	-	12
8	Tabalong	7	7	4	1	-	19
9	Tanah Laut	18	9	-	-	-	27
10	Tapin	-	5	4	-	-	9
11	Balangan	5	2	1	3	-	11
12	Tanah Bumbu	10	-	-	-	-	10
13	Kota Banjarmasin	-	-	-	-	-	-
14	Kota Banjar Baru	-	-	-	-	-	-
Kalimantan Selatan		56	35	21	7	-	119

Sumber : Direktorat Jenderal Tanaman Pangan

Source : Directorate General of Food Crops

Keterangan : -) Data tidak tersedia

*Tidak ada alokasi bantuan alat dan mesin pertanian - Pasca Panen Kedelai tahun 2024

Note : -) Data not available

*No allocation for aid of Soybean Post- Harvest Agricultural Equipment and Machinery in 2024

Tabel 4.2.3.22. Bantuan Alat dan Mesin Pertanian Pasca Panen Kedelai di Provinsi Kalimantan Timur (Unit), Tahun 2020 - 2024

Table Aid of Soybean Post-Harvest Agricultural Equipment and Machinery in Kalimantan Timur, Province (Unit), 2020 - 2024

No.	Kabupaten/Kota District/City	Tahun/ Year					Total 2020 - 2024
		2020	2021	2022	2023	2024*	
1	Dinas Provinsi	-	-	-	-	-	-
2	Berau	7	14	-	-	-	21
3	Kutai Barat	-	2	-	-	-	2
4	Kutai Timur	3	1	1	-	-	5
5	Paser	12	12	3	-	-	27
6	Penajem Paser Utara	2	9	-	-	-	11
7	Kutai Kertanegara	9	7	-	3	-	19
8	Bulungan	3	-	-	-	-	3
9	Kota Samarinda	-	2	-	1	-	3
10	Kota Bontang	-	-	-	-	-	-
11	Kota Balikpapan	-	2	-	-	-	2
Kalimantan Timur		36	49	4	4	-	93

Sumber : Direktorat Jenderal Tanaman Pangan

Source : Directorate General of Food Crops

Keterangan : -) Data tidak tersedia

*Tidak ada alokasi bantuan alat dan mesin pertanian - Pasca Panen Kedelai tahun 2024

Note : -) Data not available

*No allocation for aid of Soybean Post- Harvest Agricultural Equipment and Machinery in 2024

Tabel 4.2.3.23. Bantuan Alat dan Mesin Pertanian Pasca Panen Kedelai di Provinsi Kalimantan Utara (Unit), Tahun 2020 - 2024
Table Aid of Soybean Post-Harvest Agricultural Equipment and Machinery in Kalimantan Utara, Province (Unit), 2020 - 2024

No.	Kabupaten/Kota District/City	Tahun/Year					Total 2020 - 2024
		2020	2021	2022*	2023	2024*	
1	Dinas Provinsi	-	-	-	-	-	-
2	Bulungan	-	8	4	-	-	12
3	Malinau	-	1	2	-	-	3
4	Nunukan	-	3	3	-	-	6
5	Tana Tidung	-	3	1	-	-	4
6	Kota Tarakan	-	-	-	-	-	-
Kalimantan Utara		-	15	10	-	-	25

Sumber : Direktorat Jenderal Tanaman Pangan

Source : Directorate General of Food Crops

Keterangan : -) Data tidak tersedia

*Tidak ada alokasi bantuan alat dan mesin pertanian - Pasca Panen Kedelai tahun 2024

Note : -) Data not available

*No allocation for aid of Soybean Post- Harvest Agricultural Equipment and Machinery in 2024

Tabel 4.2.3.24. Bantuan Alat dan Mesin Pertanian Pasca Panen Kedelai di Provinsi Sulawesi Utara (Unit), Tahun 2020 - 2024

Table Aid of Soybean Post-Harvest Agricultural Equipment and Machinery in Sulawesi Utara, Province (Unit), 2020 - 2024

No.	Kabupaten/Kota District/City	Tahun/ Year					Total 2020 - 2024
		2020	2021	2022	2023	2024*	
1	Dinas Provinsi	23	7	5	7	-	42
2	Bolaang Mangondow	3	2	1	-	-	6
3	Minahasa	3	1	2	-	-	6
4	Kepulauan Talaud	-	1	-	-	-	1
5	Minahasa Selatan	3	1	1	-	-	5
6	Minahasa Utara	2	1	1	-	-	4
7	Minahasa Tenggara	3	2	1	-	-	6
8	Bolaang Mangondow Utara	1	3	1	-	-	5
9	Bolaang Mangondow Selatan	1	10	2	-	-	13
10	Bolaang Mangondow Timur	1	-	1	-	-	2
11	Sangihe	-	-	-	-	-	-
12	Kepulauan Siau Tagulandang	-	-	-	-	-	-
13	Kota Tomohon	1	-	-	-	-	1
14	Kota Kotamobagu	1	-	-	-	-	1
15	Kota Bitung	-	-	-	-	-	-
16	Kota Manado	1	-	-	-	-	1
Sulawesi Utara		43	28	15	7	-	93

Sumber : Direktorat Jenderal Tanaman Pangan

Source : Directorate General of Food Crops

Keterangan : -) Data tidak tersedia

*Tidak ada alokasi bantuan alat dan mesin pertanian - Pasca Panen Kedelai tahun 2024

Note : -) Data not available

*No allocation for aid of Soybean Post- Harvest Agricultural Equipment and Machinery in 2024

Tabel 4.2.3.25. Bantuan Alat dan Mesin Pertanian Pasca Panen Kedelai di Provinsi Sulawesi Tengah (Unit), Tahun 2020 - 2024

Table *Aid of Soybean Post-Harvest Agricultural Equipment and Machinery in Sulawesi Tengah, Province (Unit), 2020 - 2024*

No.	Kabupaten/Kota District/City	Tahun/Year					Total 2020 - 2024
		2020	2021	2022	2023	2024*	
1	Dinas Provinsi	-	-	-	-	-	-
2	Banggai	21	19	13	1	-	54
3	Buol	8	2	4	-	-	14
4	Toli-Toli	5	-	-	1	-	6
5	Donggala	11	15	4	1	-	31
6	Morowali	10	8	5	-	-	23
7	Poso	19	1	3	1	-	24
8	Parigi Moutong	7	5	4	1	-	17
9	Tojo Una-Una	6	1	-	1	-	8
10	Banggai Kepulauan	4	2	-	-	-	6
11	Sigi	10	13	1	-	-	24
12	Morowali Utara	19	2	11	-	-	32
13	Kota Palu	-	3	1	-	-	4
Sulawesi Tengah		120	71	46	6	-	243

Sumber : Direktorat Jenderal Tanaman Pangan

Source : Directorate General of Food Crops

Keterangan : -) Data tidak tersedia

*Tidak ada alokasi bantuan alat dan mesin pertanian - Pasca Panen Kedelai tahun 2024

Note : -) Data not available

*No allocation for aid of Soybean Post- Harvest Agricultural Equipment and Machinery in 2024

Tabel 4.2.3.26. Bantuan Alat dan Mesin Pertanian Pasca Panen Kedelai di Provinsi Sulawesi Selatan (Unit), Tahun 2020 - 2024

Table Aid of Soybean Post-Harvest Agricultural Equipment and Machinery in Sulawesi Selatan, Province (Unit), 2020 - 2024

No.	Kabupaten/Kota District/City	Tahun/ Year					Total 2020 - 2024
		2020	2021	2022	2023	2024*	
1	Dinas Provinsi	-	2	-	-	-	2
2	Bantaeng	18	13	9	-	-	40
3	Barru	2	-	-	-	-	2
4	Bone	15	12	1	-	-	28
5	Bulukumba	2	-	2	-	-	4
6	Enrekang	3	-	13	-	-	16
7	Gowa	10	6	11	1	-	28
8	Jeneponto	5	9	8	10	-	32
9	Luwu	-	-	1	-	-	1
10	Luwu Utara	-	-	1	-	-	1
11	Maros	5	7	-	8	-	20
12	Pangkajene dan Kepulauan	8	20	4	-	-	32
13	Pinrang	5	1	5	-	-	11
14	Kepulauan Selayar	-	-	10	-	-	10
15	Sidenreng Rappang	-	-	-	-	-	-
16	Sinjai	3	2	-	-	-	5
17	Soppeng	4	16	3	-	-	23
18	Takalar	2	2	3	-	-	7
19	Tana Toraja	3	5	-	-	-	8
20	Wajo	3	6	7	-	-	16
22	Luwu Timur	-	2	3	-	-	5
24	Toraja Utara	-	-	-	-	-	-
26	Kota Palopo	-	-	-	-	-	-
28	Kota Makassar	-	-	-	-	-	-
30	Kota Pare-Pare	-	-	-	-	-	-
Sulawesi Selatan		88	103	81	19	-	291

Sumber : Direktorat Jenderal Tanaman Pangan

Source : Directorate General of Food Crops

Keterangan : -) Data tidak tersedia

*Tidak ada alokasi bantuan alat dan mesin pertanian - Pasca Panen Kedelai tahun 2024

Note : -) Data not available

*No allocation for aid of Soybean Post- Harvest Agricultural Equipment and Machinery in 2024

Tabel 4.2.3.27. Bantuan Alat dan Mesin Pertanian Pasca Panen Kedelai di Provinsi Sulawesi Tenggara (Unit), Tahun 2020 - 2024

Table Aid of Soybean Post-Harvest Agricultural Equipment and Machinery in Sulawesi Tenggara, Province (Unit), 2020 - 2024

No.	Kabupaten/Kota District/City	Tahun/Year					Total 2020 - 2024
		2020	2021	2022	2023	2024*	
1	Dinas Provinsi	-	-	5	-	-	5
2	Buton	-	-	1	-	-	1
3	Konawe	10	19	14	-	-	43
4	Kolaka	6	-	1	-	-	7
5	Muna	8	8	7	-	-	23
6	Konawe Selatan	8	4	6	-	-	18
7	Bombana	-	-	4	2	-	6
8	Kolaka Utara	5	6	5	-	-	16
9	Konawe Utara	6	-	2	-	-	8
10	Kolaka Timur	2	1	1	-	-	4
11	Buton Utara	4	-	5	-	-	9
12	Muna Barat	7	4	5	1	-	17
13	Konawe Kepulauan	-	-	-	3	-	3
14	Buton Tengah	-	-	-	1	-	1
15	Kota Bau-bau	-	-	2	-	-	2
16	Kota Kendari	-	-	1	-	-	1
Sulawesi Tenggara		56	42	59	7	-	164

Sumber : Direktorat Jenderal Tanaman Pangan

Source : Directorate General of Food Crops

Keterangan : -) Data tidak tersedia

*Tidak ada alokasi bantuan alat dan mesin pertanian - Pasca Panen Kedelai tahun 2024

Note : -) Data not available

*No allocation for aid of Soybean Post- Harvest Agricultural Equipment and Machinery in 2024

Tabel 4.2.3.28. Bantuan Alat dan Mesin Pertanian Pasca Panen Kedelai di Provinsi Gorontalo (Unit), Tahun 2020 - 2024

Table Aid of Soybean Post-Harvest Agricultural Equipment and Machinery in Gorontalo, Province (Unit), 2020 - 2024

No.	Kabupaten/Kota District/City	Tahun/Year					Total 2020 - 2024
		2020	2021	2022	2023	2024*	
1	Dinas Provinsi	10	19	15	-	-	44
2	Boalemo	3	3	-	-	-	6
3	Gorontalo	3	3	-	-	-	6
4	Pohuwato	3	14	-	-	-	17
5	Bone Bolango	3	3	-	-	-	6
6	Gorontalo Utara	3	-	-	-	-	3
7	Kota Gorontalo	3	3	-	-	-	6
Gorontalo		28	45	15	-	-	88

Sumber : Direktorat Jenderal Tanaman Pangan

Source : Directorate General of Food Crops

Keterangan : -) Data tidak tersedia

*Tidak ada alokasi bantuan alat dan mesin pertanian - Pasca Panen Kedelai tahun 2024

Note : -) Data not available

*No allocation for aid of Soybean Post- Harvest Agricultural Equipment and Machinery in 2024

Tabel 4.2.3.29. Bantuan Alat dan Mesin Pertanian Pasca Panen Kedelai di Provinsi Sulawesi Barat (Unit), Tahun 2020 - 2024

Table Aid of Soybean Post-Harvest Agricultural Equipment and Machinery in Sulawesi Barat (Unit), Province, 2020 - 2024

No.	Kabupaten/Kota District/City	Tahun/ Year					Total
		2020	2021	2022	2023	2024*	2020 - 2024
1	Dinas Provinsi	-	-	-	-	-	-
2	Mamuju	18	11	4	9	-	42
3	Majene	-	-	-	1	-	1
4	Mamasa	3	-	4	-	-	7
5	Mamuju Utara/Pasang Kayu	-	-	2	-	-	2
6	Polewali Mandar	4	3	11	7	-	25
7	Mamuju Tengah	3	2	3	-	-	8
Sulawesi Barat		28	16	24	17	-	85

Sumber : Direktorat Jenderal Tanaman Pangan

Source : Directorate General of Food Crops

Keterangan : -) Data tidak tersedia

*Tidak ada alokasi bantuan alat dan mesin pertanian - Pasca Panen Kedelai tahun 2024

Note : -) Data not available

*No allocation for aid of Soybean Post- Harvest Agricultural Equipment and Machinery in 2024

Tabel 4.2.3.30. Bantuan Alat dan Mesin Pertanian Pasca Panen Kedelai di Provinsi Maluku (Unit), Tahun 2020 - 2024

Table Aid of Soybean Post-Harvest Agricultural Equipment and Machinery in Maluku, Province (Unit), 2020 - 2024

No.	Kabupaten/Kota District/City	Tahun/Year					Total
		2020	2021	2022	2023	2024*	2020 - 2024
1	Dinas Provinsi	-	-	-	-	-	-
2	Maluku Tenggara Barat	-	-	1	-	-	1
3	Maluku Tengah	20	4	8	4	-	36
4	Pulau Buru	4	-	3	-	-	7
5	Seram Barat	3	2	5	-	-	10
6	Seram Timur	4	7	6	2	-	19
7	Buru Selatan	-	-	1	-	-	1
8	Maluku Barat Daya	1	-	-	-	-	1
9	Kepulauan Aru	-	-	3	-	-	3
10	Maluku Tenggara	-	-	1	5	-	6
11	Kepulauan Tanibar	3	-	3	-	-	6
12	Kota Ambon	-	-	-	-	-	-
13	Kota Tual	-	-	1	-	-	1
Maluku		35	13	32	11	-	91

Sumber : Direktorat Jenderal Tanaman Pangan

Source : Directorate General of Food Crops

Keterangan : -) Data tidak tersedia

*Tidak ada alokasi bantuan alat dan mesin pertanian - Pasca Panen Kedelai tahun 2024

Note : -) Data not available

*No allocation for aid of Soybean Post- Harvest Agricultural Equipment and Machinery in 2024

Tabel 4.2.3.31. Bantuan Alat dan Mesin Pertanian Pasca Panen Kedelai di Provinsi Maluku Utara (Unit), Tahun 2020 - 2024

Table Aid of Soybean Post-Harvest Agricultural Equipment and Machinery in Maluku Utara, Province (Units), 2020 - 2024

No.	Kabupaten/Kota District/City	Tahun/Year					Total
		2020	2021	2022	2023	2024*	2020 - 2024
1	Dinas Provinsi	-	-	-	-	-	-
2	Halmahera Tengah	3	5	3	-	-	11
3	Halmahera Barat	3	5	4	5	-	17
4	Halmahera Timur	3	8	4	-	-	15
5	Kepulauan Sula	-	-	-	-	-	-
6	Halmahera Selatan	2	1	4	-	-	7
7	Halmahera Utara	10	9	7	-	-	26
8	Pulau Morotai	10	10	4	-	-	24
9	Taliabu	-	-	-	-	-	-
10	Kota Tidore Kepulauan	2	6	3	-	-	11
Maluku Utara		33	44	29	5	-	111

Sumber : Direktorat Jenderal Tanaman Pangan

Source : Directorate General of Food Crops

Keterangan : -) Data tidak tersedia

*Tidak ada alokasi bantuan alat dan mesin pertanian - Pasca Panen Kedelai tahun 2024

Note : -) Data not available

*No allocation for aid of Soybean Post- Harvest Agricultural Equipment and Machinery in 2024

Tabel 4.2.3.32. Bantuan Alat dan Mesin Pertanian Pasca Panen Kedelai di Provinsi Papua Barat (Unit), Tahun 2020 - 2024

Table Aid of Soybean Post-Harvest Agricultural Equipment and Machinery in Papua Barat, Province (Units), 2020 - 2024

No.	Kabupaten/Kota District/City	Tahun/ Year					Total 2020 - 2024
		2020	2021	2022	2023	2024*	
1	Dinas Provinsi	-	-	-	-	-	-
2	Sorong	-	-	-	-	-	-
3	Manokwari	11	3	6	-	-	20
4	Fak-fak	-	-	-	-	-	-
5	Raja Ampat	2	-	-	-	-	2
6	Teluk Bintuni	-	3	-	-	-	3
7	Teluk Wondama	-	-	-	-	-	-
8	Kaimana	5	-	-	-	-	5
9	Sorong Selatan	1	1	3	-	-	5
10	Maybrat	5	4	2	-	-	11
11	Tambrau	5	-	-	-	-	5
12	Manokwari Selatan	1	3	3	-	-	7
13	Kota Sorong	-	-	-	-	-	-
Papua Barat		30	14	14	-	-	58

Sumber : Direktorat Jenderal Tanaman Pangan

Source : Directorate General of Food Crops

Keterangan : -) Data tidak tersedia

*Tidak ada alokasi bantuan alat dan mesin pertanian - Pasca Panen Kedelai tahun 2024

Note : -) Data not available

*No allocation for aid of Soybean Post- Harvest Agricultural Equipment and Machinery in 2024

Tabel 4.2.3.33. Bantuan Alat dan Mesin Pertanian Pasca Panen Kedelai di Provinsi Papua Barat Daya (Unit), Tahun 2023 - 2024
Table Aid of Soybean Post-Harvest Agricultural Equipment and Machinery in Papua Barat Daya, Province (Units), 2023 - 2024

No.	Kabupaten/Kota District/City	Tahun/Year		Total
		2023	2024*	2023 - 2024
1	Dinas Provinsi	-	-	-
2	Sorong	-	-	-
3	Raja Ampat	-	-	-
4	Sorong Selatan	-	-	-
5	Tambrau	-	-	-
Papua Barat Daya		-	-	-

Sumber : Direktorat Jenderal Tanaman Pangan
 Source : Directorate General of Food Crops

Keterangan : -) Data tidak tersedia

*Tidak ada alokasi bantuan alat dan mesin pertanian - Pasca Panen Kedelai tahun 2024

Note : -) Data not available

*No allocation for aid of Soybean Post- Harvest Agricultural Equipment and Machinery in 2024

Tabel 4.2.3.34. Bantuan Alat dan Mesin Pertanian Pasca Panen Kedelai di Provinsi Papua (Unit), Tahun 2020 - 2024

Table Aid of Soybean Post-Harvest Agricultural Equipment and Machinery in Papua, Province (Units), 2020 - 2024

No.	Provinsi/Province	Tahun/Year					Total 2020 - 2024
		2020	2021	2022	2023	2024*	
1	Dinas Provinsi	-	-	-	-	-	-
2	Jayapura	5	4	-	2	-	11
3	Merauke	20	6	11	-	-	37
4	Mimika	5	1	-	-	-	6
5	Nabire	5	1	7	-	-	13
6	Sarmi	-	4	-	-	-	4
7	Keerom	-	-	5	4	-	9
8	Waropen	-	-	-	-	-	-
9	Jayawijaya	-	-	-	-	-	-
10	Biak Numford	-	-	-	-	-	-
11	Pegunungan Bintang	-	-	-	-	-	-
12	Membramo Raya	-	-	-	-	-	-
13	Mappi	-	-	-	-	-	-
14	Kota Jayapura	-	3	3	4	-	10
Papua		35	19	26	10	-	90

Sumber : Direktorat Jenderal Tanaman Pangan

Source : Directorate General of Food Crops

Keterangan : -) Data tidak tersedia

*Tidak ada alokasi bantuan alat dan mesin pertanian - Pasca Panen Kedelai tahun 2024

Note : -) Data not available

*No allocation for aid of Soybean Post- Harvest Agricultural Equipment and Machinery in 2024

Tabel 4.2.3.35. Bantuan Alat dan Mesin Pertanian Pasca Panen Kedelai di Provinsi Papua Selatan (Unit), Tahun 2023 - 2024

Table Aid of Soybean Post-Harvest Agricultural Equipment and Machinery in Papua Selatan, Province (Units), 2023 – 2024

No.	Provinsi/Province	Tahun/Year		Total
		2023	2024*	2023 - 2024
1	Dinas Provinsi	-	-	-
2	Asmat	-	-	-
3	Boven Digoel	-	-	-
4	Merauke	5	-	5
5	Mappi	-	-	-
Papua Selatan		5	-	5

Sumber : Direktorat Jenderal Tanaman Pangan

Source : Directorate General of Food Crops

Keterangan : -) Data tidak tersedia

*Tidak ada alokasi bantuan alat dan mesin pertanian - Pasca Panen Kedelai tahun 2024

Note : -) Data not available

*No allocation for aid of Soybean Post- Harvest Agricultural Equipment and Machinery in 2024

Tabel 4.2.3.36. Bantuan Alat dan Mesin Pertanian Pasca Panen Kedelai di Provinsi Papua Tengah (Unit), Tahun 2023 - 2024

Table Aid of Soybean Post-Harvest Agricultural Equipment and Machinery in Papua Tengah, Province (Units), 2023 - 2024

No.	Provinsi/Province	Tahun/Year		Total
		2023	2024*	2023 - 2024
1	Dinas Provinsi	-	-	-
2	Mimika	-	-	-
3	Nabire	-	-	-
Papua Tengah		-	-	-

Sumber : Direktorat Jenderal Tanaman Pangan

Source : Directorate General of Food Crops

Keterangan : -) Data tidak tersedia

*Tidak ada alokasi bantuan alat dan mesin pertanian - Pasca Panen Kedelai tahun 2024

Note : -) Data not available

*No allocation for aid of Soybean Post- Harvest Agricultural Equipment and Machinery in 2024

Tabel 4.2.3.37. Bantuan Alat dan Mesin Pertanian Pasca Panen Kedelai di Provinsi Papua Pegunungan (Unit), Tahun 2023 - 2024

Table Aid of Soybean Post-Harvest Agricultural Equipment and Machinery in Papua Pegunungan, Province (Units), 2023 - 2024

No.	Provinsi/Province	Tahun/Year		Total
		2023	2024*	2023 - 2024
1	Dinas Provinsi	-	-	-
2	Nduga	-	-	-
3	Jayawijaya	-	-	-
4	Tolikara	-	-	-
5	Yahukimo	-	-	-
6	Yalimo	-	-	-
7	Pegunungan Bintang	-	-	-
8	Membramo Tengah	-	-	-
9	Lanny Jaya	-	-	-
Papua Pegunungan		-	-	-

Sumber : Direktorat Jenderal Tanaman Pangan

Source : Directorate General of Food Crops

Keterangan : -) Data tidak tersedia

*Tidak ada alokasi bantuan alat dan mesin pertanian - Pasca Panen Kedelai tahun 2024

Note : -) Data not available

*No allocation for aid of Soybean Post- Harvest Agricultural Equipment and Machinery in 2024



PUSAT DATA DAN SISTEM INFORMASI PERTANIAN

SEKRETARIAT JENDERAL - KEMENTERIAN PERTANIAN

Jl. Harsono RM No. 3 Gedung D Lantai 4

Ragunan - Jakarta Selatan

Telp/Fax : 021 7805305

pusdatin@pertanian.go.id