

STATISTIK KETENAGAKERJAAN SEKTOR PERTANIAN AGUSTUS 2024



PUSAT DATA DAN SISTEM INFORMASI PERTANIAN
SEKRETARIAT JENDERAL KEMENTERIAN PERTANIAN
2024

STATISTIK KETENAGAKERJAAN SEKTOR PERTANIAN AGUSTUS 2024



PUSAT DATA DAN SISTEM INFORMASI PERTANIAN
SEKRETARIAT JENDERAL KEMENTERIAN PERTANIAN
2024

**Statistik Ketenagakerjaan Sektor Pertanian
Tahun 2024 – Agustus 2024**

Ukuran Buku : 25,7 cm x 18,2 cm (B5)

Jumlah Halaman : 85 halaman

Penasehat :

Intan Rahayu, S.Si., M.T.

Penanggung Jawab :

Dr. Saefudin, SP., M.Si.

Mokh. Subehi, S.P.

Penyusun Naskah:

Ir. Roch Widangingsih, M.Si.

Ir. Rumonang Gultom

Amirza Nata Kusuma, S.STP, MM

Aulia Azhar Abdurachman, S.Si., MMSI.

Kartika Indah Handayani, SE.

Hety Sulistiyowati, ST., MM.

ST Ananda Yukarina, S.Si.

Mia Sri Listiani, S.Stat.

Heri Dwi Martono, A.Md.

Heruwaty

Design dan Layout :

ST Ananda Yukarina, S.Si.

Diterbitkan oleh :

Pusat Data dan Sistem Informasi Pertanian
Sekretariat Jenderal Kementerian Pertanian
2024


Boleh dikutip dengan menyebut sumbernya

KATA PENGANTAR

Puji syukur kami panjatkan kehadiran Allah SWT atas rahmat dan karuniaNya sehingga publikasi Statistik Ketenagakerjaan Sektor Pertanian Agustus 2024 dapat diterbitkan. Publikasi Statistik Ketenagakerjaan Sektor Pertanian ini menyajikan data hasil Survei Angkatan Kerja Nasional (Sakernas), Agustus 2024 yang berisi: (1) angkatan kerja dan bukan angkatan kerja, (2) penduduk 15 tahun ke atas yang bekerja di sektor pertanian dan non pertanian, (3) penduduk 15 tahun ke atas yang bekerja di sektor pertanian menurut tingkat pendidikan, (4) penduduk 15 tahun ke atas yang bekerja di sektor pertanian menurut kelompok umur, (5) penduduk 15 tahun ke atas yang bekerja di sektor pertanian menurut status pekerjaan utama, dan (6) penambahan tenaga kerja baru sektor pertanian. Perlu kami sampaikan bahwa dalam publikasi ini kami sampaikan juga informasi *Relative Standar Error* (RSE) untuk masing-masing subsektor (Tanaman Pangan, Hortikultura, Perkebunan dan Peternakan), dimana RSE adalah $25 < RSE < 50$, dengan demikian data dapat disajikan.

Ucapan terima kasih kami sampaikan kepada tim Pusat Data dan Sistem Informasi Pertanian (Pusdatin) dan Badan Pusat Statistik (BPS) yang telah bekerja sama dan membantu terlaksananya kegiatan ini. Kami menyadari bahwa dalam penyusunan publikasi ini masih ada beberapa kekurangan, untuk penyempurnaan, mohon saran dan kritik yang membangun sebagai perbaikan publikasi ini berikutnya. Semoga publikasi ini dapat bermanfaat bagi pembaca terutama bagi para pengambil kebijakan di sektor pertanian.

Jakarta, Desember 2024
Kepala Pusat Data dan
Sistem Informasi Pertanian



Intan Rahayu, S.Si., M.T. -
NIP. 197110211991102001

DAFTAR ISI

Kata Pengantar	i
Daftar Isi.....	ii
Pendahuluan	xi
Konsep dan Definisi	xiii
Daftar Gambar	ix
Daftar Lampiran	x
BAB I. ANGKATAN KERJA DAN BUKAN ANGKATAN KERJA	1
Tabel 1.1. Penduduk Berumur 15 Tahun ke Atas Yang Merupakan Angkatan Kerja dan Bukan Angkatan Kerja, Agustus 2024	3
Tabel 1.2. Penduduk Laki-laki Berumur 15 Tahun ke Atas Yang Merupakan Angkatan Kerja dan Bukan Angkatan Kerja, Agustus 2024	4
Tabel 1.3. Penduduk Perempuan Berumur 15 Tahun ke Atas Yang Merupakan Angkatan Kerja dan Bukan Angkatan Kerja, Agustus 2024	5

BAB II. TENAGA KERJA SEKTOR PERTANIAN DAN NON PERTANIAN	6
Tabel 2.1. Penduduk Berumur 15 Tahun ke Atas yang Bekerja di Sektor Pertanian dan Non Pertanian Menurut Provinsi Tahun 2022 - 2024	8
Tabel 2.2. Penduduk Berumur 15 Tahun ke Atas yang Bekerja di Subsektor Tanaman Pangan dan Subsektor Hortikultura Menurut Provinsi Tahun 2022 - 2024	10
Tabel 2.3. Penduduk Berumur 15 Tahun ke Atas yang Bekerja di Subsektor Peternakan dan Subsektor Perkebunan Menurut Provinsi Tahun 2022 - 2024.....	11
Tabel 2.4. Penduduk Berumur 15 Tahun ke Atas yang Bekerja di Sektor Pertanian ^{*)} Menurut Provinsi Tahun 2022 - 2024 ...	12
Tabel 2.5. Penduduk Laki-laki Berumur 15 Tahun ke Atas yang Bekerja di Subsektor Tanaman Pangan dan Subsektor Hortikultura Menurut Provinsi Tahun 2022 - 2024	13
Tabel 2.6. Penduduk Laki-laki Berumur 15 Tahun ke Atas yang Bekerja di Subsektor Peternakan dan Subsektor Perkebunan Menurut Provinsi Tahun 2022 - 2024	14
Tabel 2.7. Penduduk Laki-laki Berumur 15 Tahun ke Atas yang Bekerja di Sektor Pertanian ^{*)} Menurut Provinsi Tahun 2022 - 2024	15
Tabel 2.8. Penduduk Perempuan Berumur 15 Tahun ke Atas yang Bekerja di Subsektor Tanaman Pangan dan Subsektor Hortikultura Menurut Provinsi Tahun 2022 - 2024	16
Tabel 2.9. Penduduk Perempuan Berumur 15 Tahun ke Atas yang Bekerja di Subsektor Peternakan dan Subsektor Perkebunan Menurut Provinsi Tahun 2022 - 2024	17
Tabel 2.10. Penduduk Perempuan Berumur 15 Tahun ke Atas yang Bekerja di Sektor Pertanian ^{*)} Menurut Provinsi Tahun 2022 - 2024	18

BAB III. TENAGA KERJA PERTANIAN MENURUT TINGKAT PENDIDIKAN	19
Tabel 3.1.1. Penduduk Berumur 15 Tahun ke Atas yang Bekerja di Subsektor Tanaman Pangan Menurut Tingkat Pendidikan, Agustus 2024	21
Tabel 3.1.2. Penduduk Laki-laki Berumur 15 Tahun ke Atas yang Bekerja di Subsektor Tanaman Pangan Menurut Tingkat Pendidikan, Agustus 2024	21
Tabel 3.1.3. Penduduk Perempuan Berumur 15 Tahun ke Atas yang Bekerja di Subsektor Tanaman Pangan Menurut Tingkat Pendidikan, Agustus 2024	22
Tabel 3.2.1. Penduduk Berumur 15 Tahun ke Atas yang Bekerja di Subsektor Hortikultura Menurut Tingkat Pendidikan, Agustus 2024.....	22
Tabel 3.2.2. Penduduk Laki-laki Berumur 15 Tahun ke Atas yang Bekerja di Sektor Hortikultura Menurut Tingkat Pendidikan, Agustus 2024	23
Tabel 3.2.3. Penduduk Perempuan Berumur 15 Tahun ke Atas yang Bekerja di Subsektor Hortikultura Menurut Tingkat Pendidikan, Agustus 2024	23
Tabel 3.3.1. Penduduk Berumur 15 Tahun ke Atas yang Bekerja di Subsektor Perkebunan Menurut Tingkat Pendidikan, Agustus 2024.....	24
Tabel 3.3.2. Penduduk Laki-laki Berumur 15 Tahun ke Atas yang Bekerja di Subsektor Perkebunan Menurut Tingkat Pendidikan, Agustus 2024	24
Tabel 3.3.3. Penduduk Perempuan Berumur 15 Tahun ke Atas yang Bekerja di Subsektor Perkebunan Menurut Tingkat Pendidikan, Agustus 2024	25
Tabel 3.4.1. Penduduk Berumur 15 Tahun ke Atas yang Bekerja di Subsektor Peternakan Menurut Tingkat Pendidikan, Agustus 2024.....	25

Tabel 3.4.2.	Penduduk Laki-laki Berumur 15 Tahun ke Atas yang Bekerja di Subsektor Peternakan Menurut Tingkat Pendidikan, Agustus 2024	26
Tabel 3.4.3.	Penduduk Perempuan Berumur 15 Tahun ke Atas yang Bekerja di Subsektor Peternakan Menurut Tingkat Pendidikan, Agustus 2024	26
Tabel 3.5.1.	Penduduk Berumur 15 Tahun ke Atas yang Bekerja di Sektor Pertanian Menurut Tingkat Pendidikan, Agustus 2024	27
Tabel 3.5.2.	Penduduk Laki-laki Berumur 15 Tahun ke Atas yang Bekerja di Sektor Pertanian Menurut Tingkat Pendidikan, Agustus 2024	27
Tabel 3.5.3.	Penduduk Perempuan Berumur 15 Tahun ke Atas yang Bekerja di Sektor Pertanian Menurut Tingkat Pendidikan, Agustus 2024	28
BAB IV.	TENAGA KERJA PERTANIAN MENURUT KELOMPOK UMUR	29
Tabel 4.1.1.	Penduduk Berumur 15 Tahun ke Atas yang Bekerja di Subsektor Tanaman Pangan Menurut Kelompok Umur, Agustus 2024	31
Tabel 4.1.2.	Penduduk Laki-laki Berumur 15 Tahun ke Atas yang Bekerja di Subsektor Tanaman Pangan Menurut Kelompok Umur, Agustus 2024	31
Tabel 4.1.3.	Penduduk Perempuan Berumur 15 Tahun ke Atas yang Bekerja di Subsektor Tanaman Tanaman Menurut Kelompok Umur, Agustus 2024	32
Tabel 4.2.1.	Penduduk Berumur 15 Tahun ke Atas yang Bekerja di Subsektor Hortikultura Menurut Kelompok Umur, Agustus 2024	32
Tabel 4.2.2.	Penduduk Laki-laki Berumur 15 Tahun ke Atas yang Bekerja di Subsektor Hortikultura Menurut Kelompok Umur, Agustus 2024	33

Tabel 4.2.3.	Penduduk Perempuan Berumur 15 Tahun ke Atas yang Bekerja di Subsektor Hortikultura Menurut Kelompok Umur, Agustus 2024	33
Tabel 4.3.1.	Penduduk Berumur 15 Tahun ke Atas yang Bekerja di Sektor Subsektor Perkebunan Menurut Kelompok Umur, Agustus 2024	34
Tabel 4.3.2.	Penduduk Laki-laki Berumur 15 Tahun ke Atas yang Bekerja di Subsektor Perkebunan Menurut Kelompok Umur, Agustus 2024	34
Tabel 4.3.3.	Penduduk Perempuan Berumur 15 Tahun ke Atas yang Bekerja di Subsektor Perkebunan Menurut Kelompok Umur, Agustus 2024	35
Tabel 4.4.1.	Penduduk Berumur 15 Tahun ke Atas yang Bekerja di Subsektor Peternakan Menurut Kelompok Umur, Agustus 2024.....	35
Tabel 4.4.2.	Penduduk Laki-laki Berumur 15 Tahun ke Atas yang Bekerja di Subsektor Peternakan Menurut Kelompok Umur, Agustus 2024	36
Tabel 4.4.3.	Penduduk Perempuan Berumur 15 Tahun ke Atas yang Bekerja di Subsektor Peternakan Menurut Kelompok Umur, Agustus 2024	36
Tabel 4.5.1.	Penduduk Berumur 15 Tahun ke Atas yang Bekerja di Sektor Pertanian Sempit Menurut Kelompok Umur, Agustus 2024.....	37
Tabel 4.5.2.	Penduduk Laki-laki Berumur 15 Tahun ke Atas yang Bekerja di Sektor Pertanian Sempit Menurut Kelompok Umur, Agustus 2024	37
Tabel 4.5.3.	Penduduk Perempuan Berumur 15 Tahun ke Atas yang Bekerja di Sektor Pertanian Sempit Menurut Kelompok Umur, Agustus 2024	38

BAB V. TENAGA KERJA PERTANIAN MENURUT STATUS PEKERJAAN UTAMA.....	39
Tabel 5.1.1 Penduduk Berumur 15 Tahun ke Atas yang Bekerja di Subsektor Tanaman Pangan Menurut Status Pekerjaan Utama, Agustus 2024	41
Tabel 5.1.2 Penduduk Laki-laki Berumur 15 Tahun ke Atas yang Bekerja di Subsektor Tanaman Pangan Menurut Status Pekerjaan Utama, Agustus 2024.....	42
Tabel 5.1.3 Penduduk Perempuan Berumur 15 Tahun ke Atas yang Bekerja di Subsektor Tanaman Pangan Menurut Status Pekerjaan Utama, Agustus 2024.....	43
Tabel 5.2.1 Penduduk Berumur 15 Tahun ke Atas yang Bekerja di Subsektor Hortikultura Menurut Status Pekerjaan Utama, Agustus 2024	44
Tabel 5.2.2 Penduduk Laki-laki Berumur 15 Tahun ke Atas yang Bekerja di Subsektor Hortikultura Menurut Status Pekerjaan Utama, Agustus 2024	45
Tabel 5.2.3 Penduduk Perempuan Berumur 15 Tahun ke Atas yang Bekerja di Subsektor Hortikultura Menurut Status Pekerjaan Utama, Agustus 2024.....	46
Tabel 5.3.1 Penduduk Berumur 15 Tahun ke Atas yang Bekerja di Subsektor Perkebunan Menurut Status Pekerjaan Utama, Agustus 2024	47
Tabel 5.3.2 Penduduk Laki-laki Berumur 15 Tahun ke Atas yang Bekerja di Subsektor Perkebunan Menurut Status Pekerjaan Utama, Agustus 2024	48
Tabel 5.3.3 Penduduk Perempuan Berumur 15 Tahun ke Atas yang Bekerja di Subsektor Perkebunan Menurut Status Pekerjaan Utama, Agustus 2024.....	49

Tabel 5.4.1	Penduduk Berumur 15 Tahun ke Atas yang Bekerja di Subsektor Peternakan Menurut Status Pekerjaan Utama, Agustus 2024	50
Tabel 5.4.2	Penduduk Laki-laki Berumur 15 Tahun ke Atas yang Bekerja di Subsektor Peternakan Menurut Status Pekerjaan Utama, Agustus 2024	51
Tabel 5.4.3	Penduduk Perempuan Berumur 15 Tahun ke Atas yang Bekerja di Subsektor Peternakan Menurut Status Pekerjaan Utama, Agustus 2024	52
Tabel 5.5.1	Penduduk Berumur 15 Tahun ke Atas yang Bekerja di Sektor Pertanian Sempit Menurut Status Pekerjaan Utama, Agustus 2024	53
Tabel 5.2.2	Penduduk Laki-laki Berumur 15 Tahun ke Atas yang Bekerja di Sektor Pertanian Sempit Menurut Status Pekerjaan Utama, Agustus 2024	54
Tabel 5.2.3.	Penduduk Perempuan Berumur 15 Tahun ke Atas yang Bekerja di Sektor Pertanian Sempit Menurut Status Pekerjaan Utama, Agustus 2024	55
BAB VI.	PENAMBAHAN PENDUDUK BERUMUR 15 TAHUN KE ATAS YANG BARU BEKERJA DI SEKTOR	
	PERTANIAN	56
Tabel 6.1.	Penambahan Penduduk Berumur 15 Tahun ke Atas yang Baru Bekerja di Sektor Pertanian, menurut Subsektor Pertanian, Agustus 2024.....	58
Tabel 6.2.	Penambahan Penduduk Laki-laki Berumur 15 Tahun ke Atas yang Baru Bekerja di Sektor Pertanian, menurut Subsektor Pertanian, Agustus 2024	59
Tabel 6.3.	Penambahan Penduduk Perempuan Berumur 15 Tahun ke Atas yang Baru Bekerja di Sektor Pertanian, menurut Subsektor Pertanian, Agustus 2024	60

DAFTAR GAMBAR

Gambar 1. Angkatan Kerja dan Bukan Angkatan Kerja.....	2
Gambar 2. Penduduk 15 tahun ke atas yang bekerja di Sektor Pertanian dan Non Pertanian.....	7
Gambar 3. Penduduk 15 Tahun ke Atas yang Bekerja di Sektor Pertanian Berdasarkan Pendidikan.....	20
Gambar 4. Penduduk 15 Tahun ke Atas yang Bekerja di Sektor Pertanian Berdasarkan Kelompok Umur	30
Gambar 5. Penduduk 15 Tahun ke Atas yang Bekerja di di Sektor Pertanian Berdasarkan Status Pekerjaan Utama	40
Gambar 6. Penambahan Penduduk Berumur 15 Tahun ke atas yang Baru Bekerja di Sektor Pertanian	57

DAFTAR LAMPIRAN

Lampiran 1.	Peta Sebaran Penduduk Berumur 15 Tahun ke atas yang Bekerja di Subsektor Tanaman Pangan, dan Hortikultura, Agustus 2024.....	62
Lampiran 2.	Peta Sebaran Penduduk Berumur 15 Tahun ke atas yang Bekerja di Subsektor Perkebunan, dan Peternakan, Agustus 2024	63
Lampiran 3.	Peta Sebaran Penduduk Berumur 15 Tahun ke atas yang Bekerja di Sektor Pertanian Agustus 2024	64
Lampiran 4.	<i>Standar Error</i> dan <i>Relative Standar Error</i> Jumlah Tenaga Kerja pada Lapangan Usaha Pertanian (Kategori A) Menurut Subsektor Tanaman Pangan, Agustus 2024.....	65
Lampiran 5.	<i>Standar Error</i> dan <i>Relative Standar Error</i> Jumlah Tenaga Kerja pada Lapangan Usaha Pertanian (Kategori A) Menurut Subsektor Hortikultura dan Provinsi, Agustus 2024	66
Lampiran 6.	<i>Standar Error</i> dan <i>Relative Standar Error</i> Jumlah Tenaga Kerja pada Lapangan Usaha Pertanian (Kategori A) Menurut Subsektor Perkebunan dan Provinsi, Agustus 2024.....	67
Lampiran 7.	<i>Standar Error</i> dan <i>Relative Standar Error</i> Jumlah Tenaga Kerja pada Lapangan Usaha Pertanian (Kategori A) Menurut Subsektor Peternakan dan Provinsi, Agustus 2024.....	68
.....		
Lampiran 8.	<i>Standar Error</i> dan <i>Relative Standar Error</i> Jumlah Tenaga Kerja pada Lapangan Usaha Pertanian (Kategori A) Menurut Subsektor Pertanian Lainnya dan Provinsi, Agustus 2024.....	69

PENDAHULUAN

Dalam perencanaan pembangunan pertanian, data terkait ketenagakerjaan memegang peranan penting, karena tanpa data tidaklah mungkin program pembangunan pertanian dapat direncanakan dan dilaksanakan dengan baik. Jadi dapat disimpulkan, bahwa faktor kekuatan sumber daya manusia kelompok umur atau ketenagakerjaan merupakan unsur yang penting dalam pembangunan nasional Indonesia.

Tenaga kerja pertanian (dalam arti sempit) merupakan tenaga kerja terbesar dengan jumlahnya mencapai 37,81 juta orang pada Agustus tahun 2024. Jumlah ini merupakan 26,15% dari jumlah tenaga kerja Indonesia seluruhnya yang berjumlah 144.64 juta orang. Jika dibandingkan dengan bulan Agustus Tahun 2023 sebesar 36,46 juta orang, maka angka tersebut mengalami peningkatan sebesar 3,72% atau sebanyak 1.35 juta jiwa. Tenaga kerja tersebut tersebar ke dalam empat subsektor yaitu di subsektor tanaman pangan, hortikultura, perkebunan dan peternakan.

Penduduk yang bekerja di subsektor tanaman pangan, pada Bulan Agustus 2024 mencapai 15,22 juta orang (40,25%) dari seluruh penduduk yang bekerja di sektor pertanian. Subsektor ini merupakan subsektor yang paling tinggi menyerap tenaga kerja dibanding subsektor lainnya di lingkup pertanian. Jika dibandingkan dengan periode yang sama Agustus 2023 penduduk yang bekerja di subsektor tersebut mencapai 15,02 juta orang, sehingga mengalami peningkatan jumlah penduduk yang bekerja di subsektor tersebut sebesar 1,30%. Demikian halnya dengan penduduk yang bekerja di subsektor perkebunan Agustus 2024 sebesar 13,47 juta orang (36,64%) dari total tenaga kerja di sektor pertanian, jika dibandingkan dengan periode yang sama pada Agustus 2023 yang sebesar 12,21 juta orang, maka mengalami peningkatan sebesar (10,31%).

Kemudian penduduk yang bekerja di subsektor peternakan pada Agustus 2024 mencapai 5,39 juta orang (14,26%) dari total tenaga kerja sektor pertanian, jika dibandingkan dengan periode yang sama Agustus 2023, jumlah tenaga kerja subsektor peternakan yang berjumlah 5,23 juta orang terjadi peningkatan jumlah penduduk yang bekerja di subsektor peternakan sebesar

3,05%. Lalu jumlah penduduk yang bekerja di subsektor hortikultura Agustus 2024 sebesar 3,72 juta orang (9,86%) dari total tenaga kerja sektor pertanian, jika dibandingkan dengan periode yang sama Agustus 2023 sebanyak 3,98 juta orang, terjadi penurunan jumlah penduduk yang bekerja di subsektor hortikultura sebesar (6,50%).

Namun demikian, dengan jumlah tenaga kerja yang besar tersebut, ternyata sektor pertanian sempit (subsektor tanaman pangan, hortikultura, perkebunan, dan peternakan) pada tahun 2024 hanya mampu memberikan kontribusi PDB nasional pada triwulan III 2024 sebesar 10.35% (angka sangat sangat sementara dengan tahun dasar (2010)). Kondisi ini menunjukkan bahwa produktivitas tenaga kerja pertanian masih rendah. Rendahnya produktivitas tersebut disebabkan masih rendahnya tingkat pendidikan dan kemampuan adopsi teknologi.

Upaya peningkatan kualitas tenaga kerja pertanian diharapkan mampu meningkatkan produktivitas, yang akhirnya mampu meningkatkan kontribusi sektor pertanian terhadap PDB nasional. Oleh karena itu, diperlukan strategi yang tepat agar langkah-langkah yang diambil dapat sesuai dengan sasaran yang diharapkan.

Pengumpulan data ketenagakerjaan sektor pertanian berdasarkan hasil Survei Angkatan Kerja Nasional (Sakernas), BPS yang merupakan survey khusus mengumpulkan data ketenagakerjaan secara umum. Publikasi statistik ketenagakerjaan sektor pertanian tahun ini disajikan data series ketenagakerjaan sektor pertanian dari Tahun 2023 sampai Agustus 2024. Penyajian data meliputi tenaga kerja pertanian dan non pertanian, jumlah tenaga kerja menurut subsektor lingkup pertanian, Untuk informasi jumlah tenaga kerja menurut variabel pendidikan, kelompok umur dan status pekerjaan utama hanya disajikan pada bulan Agustus 2024 saja yang dirinci menurut jenis kelamin menurut provinsi menurut subsektor (tanaman pangan, hortikultura, perkebunan dan peternakan) yang telah dilakukan perhitungan dengan menggunakan penimbang hasil proyeksi penduduk tahun 2010-2035. Selain hal tersebut dalam publikasi disajikan pula data angkatan kerja, dan bukan angkatan kerja serta tenaga kerja baru sektor pertanian (*new entrance*).

KONSEP DAN DEFINISI

Konsep dan definisi yang digunakan dalam pengumpulan data ketenagakerjaan oleh Badan Pusat Statistik adalah *The Labour Force Concept* yang disarankan oleh *International Labour Organization* (ILO). Konsep ini membagi penduduk menjadi dua kelompok, yaitu Penduduk Kelompok Umur Kerja Dan Penduduk Bukan Kelompok Umur Kerja. Selanjutnya, Penduduk Kelompok Umur Kerja dibedakan pula menjadi dua kelompok berdasarkan kegiatan utama yang sedang dilakukannya. Kelompok tersebut adalah Angkatan Kerja dan Bukan Angkatan Kerja.

Definisi yang berkaitan dengan penerapan konsep tersebut di Indonesia dijelaskan dalam uraian berikut :

1. **Penduduk Kelompok Umur kerja** adalah penduduk berumur 15 tahun dan lebih.
2. **Penduduk yang termasuk angkatan kerja** adalah penduduk Kelompok Umur kerja (15 tahun dan lebih) yang bekerja atau punya pekerjaan namun sementara tidak bekerja dan pengangguran.
3. **Penduduk yang termasuk bukan angkatan kerja** adalah penduduk Kelompok Umur kerja (15 tahun dan lebih) yang masih sekolah, mengurus rumah tangga atau melaksanakan kegiatan lainnya selain kegiatan pribadi.
4. **Bekerja** adalah kegiatan ekonomi yang dilakukan oleh seseorang dengan maksud memperoleh atau membantu memperoleh pendapatan atau keuntungan, paling sedikit 1 jam (tidak terputus) dalam seminggu yang lalu. Kegiatan tersebut termasuk pula kegiatan pekerja tak dibayar yang membantu dalam suatu usaha/kegiatan ekonomi.
5. **Punya pekerjaan tetapi sementara tidak bekerja** adalah keadaan dari seseorang yang mempunyai pekerjaan tetapi selama seminggu yang lalu sementara tidak bekerja karena berbagai sebab, seperti : sakit, cuti, menunggu panen, mogok kerja dan sebagainya.

Contoh:

- a. Pekerja tetap, pegawai pemerintah/swasta yang sedang tidak bekerja karena cuti, sakit, mogok kerja, mangkir, mesin/peralatan perusahaan mengalami kerusakan dan sebagainya.
- b. Petani yang mengusahakan tanah pertanian dan sedang tidak bekerja karena alasan sakit atau menunggu pekerjaan berikutnya (menunggu panen atau musim hujan untuk menggarap sawah).
- c. Pekerja profesional (mempunyai keahlian tertentu/khusus) yang sedang tidak bekerja karena sakit, menunggu pekerjaan berikutnya/pesanan dan sebagainya. Seperti dalang, tukang cukur, tukang pijat, dukun, penyanyi komersial dan sebagainya.

6. **Penganggur terbuka**, terdiri dari :

- a. Mereka yang tak punya pekerjaan dan mencari pekerjaan.
- b. Mereka yang tak punya pekerjaan dan mempersiapkan usaha.
- c. Mereka yang tak punya pekerjaan dan tidak mencari pekerjaan, karena merasa tidak mungkin mendapatkan pekerjaan.
- d. Mereka yang sudah punya pekerjaan, tetapi belum mulai bekerja. (lihat pada “ *An ILO Manual on Concepts and Methods*”).

Mencari pekerjaan adalah kegiatan seseorang yang pada saat survei orang tersebut sedang mencari pekerjaan, seperti mereka:

- a. Yang belum pernah bekerja dan sedang berusaha mendapatkan pekerjaan
- b. Yang sudah pernah bekerja, karena sesuatu hal berhenti atau diberhentikan dan sedang berusaha untuk mendapatkan pekerjaan.
- c. Yang bekerja atau mempunyai pekerjaan, tetapi karena sesuatu hal masih berusaha untuk mendapatkan pekerjaan lain.

Usaha mencari pekerjaan ini tidak terbatas pada seminggu sebelum pencacahan, jadi mereka yang sedang berusaha mendapatkan pekerjaan dan yang permohonannya telah dikirim lebih dari satu minggu yang lalu tetap dianggap sebagai

mencari pekerjaan asalkan seminggu yang lalu masih mengharapkan pekerjaan yang dicari. Mereka yang sedang bekerja dan berusaha untuk mendapatkan pekerjaan yang lain tidak dapat disebut sebagai penganggur terbuka.

Mempersiapkan suatu usaha adalah suatu kegiatan yang dilakukan seseorang dalam rangka mempersiapkan suatu usaha/pekerjaan yang **baru**, yang bertujuan untuk memperoleh penghasilan/keuntungan atas resiko sendiri, baik dengan atau tanpa memperkerjakan buruh/pekerja dibayar maupun tidak dibayar. Mempersiapkan yang dimaksud adalah apabila “tindakannya nyata” seperti : mengumpulkan modal atau perlengkapan/alat, mencari lokasi/tempat, mengurus surat ijin usaha dan sebagainya, telah/sedang dilakukan.

Mempersiapkan usaha tidak termasuk yang baru merencanakan, berniat dan baru mengikuti kursus/pelatihan dalam rangka membuka usaha.

Mempersiapkan suatu usaha yang nantinya cenderung pada pekerjaan sebagai berusaha sendiri (*own account worker*) atau sebagai berusaha dibantu buruh tidak tetap/buruh tak dibayar atau sebagai berusaha dibantu buruh tetap/buruh dibayar.

Penjelasan :

Kegiatan mempersiapkan suatu usaha/pekerjaan tidak terbatas dalam jangka waktu seminggu yang lalu saja, tetapi bisa dilakukan beberapa waktu yang lalu asalkan seminggu yang lalu masih berusaha untuk mempersiapkan suatu kegiatan usaha.

7. **Tingkat Pengangguran Terbuka (TPT)** adalah persentase jumlah pengangguran terhadap jumlah angkatan kerja
8. **Pekerja Tidak Penuh** adalah mereka yang bekerja dibawah jam kerja normal (kurang dari 35 jam seminggu). Pekerja tidak penuh terdiri dari :
 - a. **Setengah Penganggur** adalah mereka yang bekerja di bawah jam kerja normal (kurang dari 35 jam seminggu) dan masih mencari pekerjaan atau masih bersedia menerima pekerjaan (dahulu disebut setengah pengangguran terpaksa).
 - b. **Pekerja Paruh Waktu** adalah mereka yang bekerja di bawah jam kerja normal (kurang dari 35 jam seminggu) tetapi tidak mencari pekerjaan atau tidak bersedia menerima pekerjaan lain (dahulu disebut setengah pengangguran sukarela)

9. **Sekolah** adalah kegiatan seseorang untuk bersekolah di sekolah formal, mulai dari pendidikan dasar sampai dengan pendidikan tinggi selama seminggu yang lalu sebelum pencacahan. Tidak termasuk yang sedang libur sekolah.
10. **Mengurus Rumah Tangga** adalah kegiatan seseorang yang mengurus rumah tangga tanpa mendapatkan upah, misalnya : ibu-ibu rumah tangga dan anaknya yang membantu mengurus rumah tangga. Sebaliknya pembantu rumah tangga yang mendapatkan upah walaupun pekerjaannya mengurus rumah tangga dianggap bekerja.
11. **Kegiatan Lainnya** adalah kegiatan seseorang selain disebut di atas, yakni mereka yang sudah pensiun, orang-orang yang cacat jasmani (buta, bisu dan sebagainya) yang tidak melakukan sesuatu pekerjaan seminggu yang lalu.
12. **Pendidikan Tertinggi yang Ditamatkan** adalah tingkat pendidikan yang dicapai seseorang setelah mengikuti pelajaran pada kelas tertinggi suatu tingkatan sekolah dengan mendapatkan tanda tamat (ijazah)
13. **Jumlah Jam Kerja Seluruh Pekerjaan** adalah lamanya waktu dalam jam yang digunakan untuk bekerja dari seluruh pekerjaan, tidak termasuk jam kerja istirahat resmi dan jam kerja yang digunakan untuk hal-hal di luar pekerjaan selama seminggu yang lalu. Bagi pedagang keliling, jumlah jam kerja dihitung mulai berangkat dari rumah sampai tiba kembali di rumah dikurangi waktu yang tidak merupakan jam kerja, seperti mampir ke rumah famili/kawan dan sebagainya.
14. **Lapangan Usaha** adalah bidang kegiatan dari kegiatan/usaha/perusahaan/kantor tempat seseorang bekerja. Lapangan pekerjaan pada publikasi ini didasarkan pada Klasifikasi Baku Lapangan Usaha Indonesia (KBLI) 2009.
15. **Jenis Pekerjaan/Jabatan** adalah macam pekerjaan yang dilakukan oleh seseorang atau ditugaskan kepada seseorang yang sedang bekerja atau yang sementara tidak bekerja. Jenis pekerjaan pada publikasi ini didasarkan atas Klasifikasi Baku Jenis Pekerjaan Indonesia (KBJI) 2002 yang mengacu kepada *International Standard Classification of Occupations (ISCO)* Tahun 1988.

16. **Upah/Gaji Bersih** adalah imbalan yang diterima selama sebulan oleh buruh/karyawan baik berupa uang atau barang yang dibayarkan perusahaan/kantor/majikan. Imbalan dalam bentuk barang dinilai dengan harga setempat. Upah/gaji bersih yang dimaksud tersebut adalah setelah dikurangi dengan potongan-potongan iuran wajib, pajak penghasilan dan sebagainya.
17. **Status Pekerjaan** adalah jenis kedudukan seseorang dalam melakukan pekerjaan di suatu unit usaha/kegiatan. Mulai tahun 2001 status pekerjaan dibedakan menjadi 7 (tujuh) kategori yaitu :
- a. **Berusaha Sendiri**, adalah bekerja atau berusaha dengan menanggung resiko secara ekonomis, yaitu dengan tidak kembalinya ongkos produksi yang telah dikeluarkan dalam rangka usahanya tersebut, serta tidak menggunakan pekerja dibayar maupun pekerja tak dibayar, termasuk yang sifat pekerjaannya memerlukan teknologi atau keahlian khusus.
 - b. **Berusaha Dibantu Buruh Tidak Tetap/Buruh Tak Dibayar**, adalah bekerja atau berusaha atas resiko sendiri dan menggunakan buruh/pekerja tak dibayar dan atau buruh/pekerja tidak tetap.
 - c. **Berusaha Dibantu Buruh Tetap/Buruh Dibayar**, adalah berusaha atas resiko sendiri dan memperkerjakan paling sedikit satu orang buruh/pekerja tetap yang dibayar.
 - d. **Buruh/Karyawan/Pegawai**, adalah seseorang yang bekerja pada orang lain atau instansi/kantor/perusahaan secara tetap dengan menerima upah/gaji baik berupa uang maupun barang. Buruh yang tidak mempunyai majikan tetap, tidak digolongkan sebagai buruh/karyawan, tetapi sebagai pekerja bebas. Seseorang dianggap memiliki majikan tetap jika memiliki 1 (satu) majikan (orang/rumah tangga) yang sama dalam sebulan terakhir. Khusus pada sektor bangunan batasannya tiga bulan. Apabila majikannya instansi/lembaga, boleh lebih dari satu.
 - e. **Pekerja Bebas di Pertanian**, apabila seseorang yang bekerja pada orang lain/majikan/institusi yang tidak tetap (lebih dari 1 majikan dalam sebulan terakhir) di usaha pertanian baik berupa usaha rumah tangga maupun bukan usaha rumah tangga atas dasar balas jasa dengan menerima upah atau imbalan baik berupa uang maupun barang, dan baik dengan

sistem pembayaran harian maupun borongan. Usaha pertanian meliputi : pertanian tanaman pangan, perkebunan, kehutanan, peternakan, perikanan dan perburuan, termasuk juga jasa pertanian.

Majikan, adalah orang atau pihak yang memberikan pekerjaan dengan pembayaran yang disepakati.

- f. **Pekerja Bebas di Non Pertanian**, adalah seseorang yang bekerja pada orang lain/majikan/institusi yang tidak tetap (lebih dari 1 majikan dalam sebulan terakhir), di usaha non pertanian dengan menerima upah atau imbalan baik berupa uang maupun barang dan baik dengan sistem pembayaran harian maupun dengan borongan.

Usaha non pertanian meliputi : usaha di sektor pertambangan, industri, listrik, gas dan air, sektor konstruksi/bangunan, sektor perdagangan, sektor angkutan, pergudangan dan komunikasi, sektor keuangan, asuransi, usaha persewaan bangunan, tanah dan jasa perusahaan, sektor jasa kemasyarakatan, sosial dan perorangan.

Huruf e dan f yang dikembangkan mulai publikasi 2001, pada tahun 2000 dan sebelumnya dikategorikan pada huruf d dan a (huruf e termasuk dalam d dan huruf f termasuk dalam a).

- g. **Pekerja Keluarga/Tak Dibayar**, adalah seseorang yang bekerja membantu orang lain yang berusaha dengan tidak mendapat upah/gaji, baik berupa uang maupun barang.

Pekerja tak dibayar tersebut terdiri dari :

1. Anggota rumah tangga dari orang yang dibantunya, seperti istri/anak yang membantu suami/ayahnya bekerja di sawah dan tidak dibayar.
2. Bukan anggota rumah tangga tetapi keluarga dari orang yang dibantunya, seperti famili yang membantu melayani penjualan di warung dan tidak dibayar.
3. Bukan anggota rumah tangga dan bukan keluarga dari orang yang dibantunya, seperti orang yang membantu menganyam topi pada industri rumah tangga tetangganya dan tidak dibayar.

18. **Bekerja di Subsektor Tanaman Pangan** adalah kegiatan ekonomi yang dilakukan oleh seseorang dengan maksud memperoleh atau membantu memperoleh pendapatan atau keuntungan, paling sedikit 1 jam (tidak terputus) dalam seminggu yang lalu. Kegiatan tersebut termasuk pula kegiatan pekerja tak dibayar yang membantu dalam suatu usaha/kegiatan ekonomi subsektor tanaman pangan.
19. **Bekerja di Subsektor Hortikultura** adalah kegiatan ekonomi yang dilakukan oleh seseorang dengan maksud memperoleh atau membantu memperoleh pendapatan atau keuntungan, paling sedikit 1 jam (tidak terputus) dalam seminggu yang lalu. Kegiatan tersebut termasuk pula kegiatan pekerja tak dibayar yang membantu dalam suatu usaha/kegiatan ekonomi Subsektor Hortikultura.
20. **Bekerja di Subsektor Perkebunan** adalah kegiatan ekonomi yang dilakukan oleh seseorang dengan maksud memperoleh atau membantu memperoleh pendapatan atau keuntungan, paling sedikit 1 jam (tidak terputus) dalam seminggu yang lalu. Kegiatan tersebut termasuk pula kegiatan pekerja tak dibayar yang membantu dalam suatu usaha/kegiatan ekonomi Subsektor Perkebunan.
21. **Bekerja di Subsektor Peternakan** adalah kegiatan ekonomi yang dilakukan oleh seseorang dengan maksud memperoleh atau membantu memperoleh pendapatan atau keuntungan, paling sedikit 1 jam (tidak terputus) dalam seminggu yang lalu. Kegiatan tersebut termasuk pula kegiatan pekerja tak dibayar yang membantu dalam suatu usaha/kegiatan ekonomi Subsektor Peternakan.
22. **Perkiraan Penambahan Jumlah Penduduk yang Bekerja (New Entrance)Sektor Pertanian** adalah : perkiraan penambahan tenaga kerja baru pada setiap tahun pada bulan survei (Agustus dan Agustus) yang dihitung dalam dua tahap sebagai berikut :
 - a) Tahap I adalah memperkirakan besarnya penduduk yang pada Agustus satu tahun sebelumnya masih berusia 14 tahun dan pada Agustus satu tahun berikutnya berusia 15 tahun dan masuk sebagai Angkatan Kerja (AK).

- b) Tahap II adalah memperkirakan besarnya jumlah penduduk 15 tahun ke atas yang pada Agustus satu tahun sebelumnya berstatus sebagai Bukan Angkatan Kerja (BAK) namun pada satu tahun berikutnya diperkirakan akan menjadi AK.

23. Kategori Tingkat Pendidikan Dibagi Atas Tiga Kelompok yaitu :

- a) Pendidikan Dasar: tidak sekolah, tidak lulus SD, SD, Dan SLTP
- b) Pendidikan Menengah: SMA dan SMK
- c) Pendidikan Tinggi: Diploma dan Perguruan Tinggi

24. Kategori Usia Dibagi Atas Tiga Kelompok yaitu :

- a) Kelompok Usia Muda: 15 - 24 Tahun
- b) Kelompok Usia Prima: 25 – 59 Tahun
- c) Kelompok Usia Tua: di atas 60 Tahun

BAB I

ANGKATAN KERJA DAN BUKAN ANGGKATAN KERJA

ANGKATAN KERJA DAN BUKAN ANGGKATAN KERJA

SAKERNAS AGUSTUS 2024



144,64

Juta orang

BEKERJA



7,46

Juta orang

PENGANGGURAN

63,26

Juta orang



BUKAN ANGGKATAN KERJA

BEKERJA



60,30%

39,70%

BUKAN ANGGKATAN KERJA



26,26%

73,74%

PENGANGGURAN



60,22%

39,78%

**Tabel 1.1. Penduduk Berumur 15 Tahun ke Atas
yang Merupakan Angkatan Kerja dan Bukan Angkatan Kerja, Agustus 2024**

(Orang)

No	Provinsi	Angkatan Kerja			Bukan Angkatan Kerja	Total
		Bekerja	Pengangguran	Total		
(1)	(2)	(3)	(4)	(5)	(6)	(7)
1	Aceh	2,508,354	152,929	2,661,283	1,425,847	4,087,130
2	Sumatera Utara	7,723,364	457,794	8,181,158	3,283,457	11,464,615
3	Sumatera Barat	2,924,753	178,278	3,103,031	1,312,051	4,415,082
4	Riau	3,159,367	121,361	3,280,728	1,665,475	4,946,203
5	Jambi	1,833,267	86,075	1,919,342	867,765	2,787,107
6	Sumatera Selatan	4,480,100	179,709	4,659,809	1,919,924	6,579,733
7	Bengkulu	1,101,234	35,339	1,136,573	448,428	1,585,001
8	Lampung	4,787,589	209,161	4,996,750	2,099,469	7,096,219
9	Bangka-Belitung	766,084	37,214	803,298	363,070	1,166,368
10	Kepulauan Riau	1,049,087	71,572	1,120,659	499,541	1,620,200
11	DKI Jakarta	5,107,775	337,992	5,445,767	2,919,060	8,364,827
12	Jawa Barat	24,417,110	1,768,226	26,185,336	12,485,056	38,670,392
13	Jawa Tengah	20,861,393	1,047,451	21,908,844	7,803,338	29,712,182
14	DI Yogyakarta	2,182,769	78,667	2,261,436	762,623	3,024,059
15	Jawa Timur	23,361,110	1,020,651	24,381,761	8,811,370	33,193,131
16	Banten	5,797,923	414,754	6,212,677	3,175,592	9,388,269
17	Bali	2,665,421	48,676	2,714,097	805,789	3,519,886
18	Nusa Tenggara Barat	3,105,549	87,011	3,192,560	941,220	4,133,780
19	Nusa Tenggara Timur	3,024,462	94,216	3,118,678	905,501	4,024,179
20	Kalimantan Barat	2,863,521	146,201	3,009,722	1,263,087	4,272,809
21	Kalimantan Tengah	1,402,275	58,631	1,460,906	665,403	2,126,309
22	Kalimantan Selatan	2,129,276	93,256	2,222,532	942,544	3,165,076
23	Kalimantan Timur	1,976,447	107,022	2,083,469	1,022,837	3,106,306
24	Kalimantan Utara	378,361	15,343	393,704	165,919	559,623
25	Sulawesi Utara	1,305,834	81,180	1,387,014	712,143	2,099,157
26	Sulawesi Tengah	1,598,656	48,434	1,647,090	669,518	2,316,608
27	Sulawesi Selatan	4,680,928	204,760	4,885,688	2,365,696	7,251,384
28	Sulawesi Tenggara	1,430,889	45,572	1,476,461	551,318	2,027,779
29	Gorontalo	632,184	20,404	652,588	280,338	932,926
30	Sulawesi Barat	757,507	20,876	778,383	311,728	1,090,111
31	Maluku	907,713	59,100	966,813	486,673	1,453,486
32	Maluku Utara	661,488	27,747	689,235	307,807	997,042
33	Papua Barat	290,077	12,511	302,588	122,103	424,691
34	Papua Barat Daya	297,745	20,627	318,372	151,140	469,512
35	Papua	458,792	31,773	490,565	226,633	717,198
36	Papua Selatan	226,586	9,554	236,140	93,357	329,497
37	Papua Tengah	778,596	22,047	800,643	294,236	1,094,879
38	Papua Pegunungan	1,008,418	13,485	1,021,903	136,509	1,158,412
Indonesia		144,642,004	7,465,599	152,107,603	63,263,565	215,371,168

Sumber : BPS - Data Mentah Sakernas Agustus 2024 diolah oleh Pusdatin - Kementerian Pertanian

Tabel 1.2. Penduduk Laki-laki Berumur 15 Tahun ke Atas yang Merupakan Angkatan Kerja dan Bukan Angkatan Kerja, Agustus 2024

(Orang)

No	Provinsi	Angkatan Kerja			Bukan Angkatan Kerja	Total
		Bekerja	Pengangguran	Total		
(1)	(2)	(3)	(4)	(5)	(6)	(7)
1	Aceh	1,567,321	77,384	1,644,705	393,876	2,038,581
2	Sumatera Utara	4,555,470	260,976	4,816,446	900,496	5,716,942
3	Sumatera Barat	1,742,061	89,696	1,831,757	381,891	2,213,648
4	Riau	2,073,157	68,802	2,141,959	384,020	2,525,979
5	Jambi	1,184,396	32,568	1,216,964	197,531	1,414,495
6	Sumatera Selatan	2,760,733	107,696	2,868,429	474,978	3,343,407
7	Bengkulu	668,412	20,183	688,595	120,554	809,149
8	Lampung	2,988,075	112,135	3,100,210	520,902	3,621,112
9	Bangka-Belitung	495,971	20,464	516,435	82,684	599,119
10	Kepulauan Riau	661,596	42,398	703,994	117,157	821,151
11	DKI Jakarta	3,136,459	208,315	3,344,774	838,548	4,183,322
12	Jawa Barat	15,321,478	1,174,527	16,496,005	3,022,560	19,518,565
13	Jawa Tengah	12,107,961	614,645	12,722,606	2,129,458	14,852,064
14	DI Yogyakarta	1,186,159	50,176	1,236,335	248,382	1,484,717
15	Jawa Timur	13,589,175	634,288	14,223,463	2,216,859	16,440,322
16	Banten	3,699,739	252,064	3,951,803	812,534	4,764,337
17	Bali	1,441,337	28,579	1,469,916	284,843	1,754,759
18	Nusa Tenggara Barat	1,731,971	50,369	1,782,340	278,820	2,061,160
19	Nusa Tenggara Timur	1,642,961	49,159	1,692,120	305,674	1,997,794
20	Kalimantan Barat	1,793,046	95,702	1,888,748	306,219	2,194,967
21	Kalimantan Tengah	920,912	31,426	952,338	148,694	1,101,032
22	Kalimantan Selatan	1,288,738	61,431	1,350,169	243,695	1,593,864
23	Kalimantan Timur	1,286,802	63,721	1,350,523	262,043	1,612,566
24	Kalimantan Utara	246,234	10,262	256,496	39,987	296,483
25	Sulawesi Utara	830,580	46,433	877,013	193,660	1,070,673
26	Sulawesi Tengah	994,866	26,515	1,021,381	167,135	1,188,516
27	Sulawesi Selatan	2,836,724	110,687	2,947,411	624,371	3,571,782
28	Sulawesi Tenggara	850,513	21,998	872,511	153,669	1,026,180
29	Gorontalo	386,009	10,422	396,431	72,706	469,137
30	Sulawesi Barat	465,079	9,680	474,759	77,624	552,383
31	Maluku	527,282	33,945	561,227	171,221	732,448
32	Maluku Utara	407,245	16,600	423,845	90,516	514,361
33	Papua Barat	175,699	7,435	183,134	41,786	224,920
34	Papua Barat Daya	185,280	11,097	196,377	50,210	246,587
35	Papua	282,976	17,157	300,133	79,744	379,877
36	Papua Selatan	138,095	5,051	143,146	30,587	173,733
37	Papua Pegunungan	486,470	13,417	499,887	87,981	587,868
38	Papua Pegunungan	555,293	8,059	563,352	60,058	623,410
Indonesia		87,212,275	4,495,462	91,707,737	16,613,673	108,321,410

Sumber : BPS - Data Mentah Sakernas Agustus 2024 diolah oleh Pusdatin - Kementerian Pertanian

Tabel 1.3. Penduduk Perempuan Berumur 15 Tahun ke Atas yang Merupakan Angkatan Kerja dan Bukan Angkatan Kerja, Agustus 2024

(Orang)

No	Provinsi	Angkatan Kerja			Bukan Angkatan Kerja	Total
		Bekerja	Pengangguran	Total		
(1)	(2)	(3)	(4)	(5)	(6)	(7)
1	Aceh	941,033	75,545	1,016,578	1,031,971	2,048,549
2	Sumatera Utara	3,167,894	196,818	3,364,712	2,382,961	5,747,673
3	Sumatera Barat	1,182,692	88,582	1,271,274	930,160	2,201,434
4	Riau	1,086,210	52,559	1,138,769	1,281,455	2,420,224
5	Jambi	648,871	53,507	702,378	670,234	1,372,612
6	Sumatera Selatan	1,719,367	72,013	1,791,380	1,444,946	3,236,326
7	Bengkulu	432,822	15,156	447,978	327,874	775,852
8	Lampung	1,799,514	97,026	1,896,540	1,578,567	3,475,107
9	Bangka-Belitung	270,113	16,750	286,863	280,386	567,249
10	Kepulauan Riau	387,491	29,174	416,665	382,384	799,049
11	DKI Jakarta	1,971,316	129,677	2,100,993	2,080,512	4,181,505
12	Jawa Barat	9,095,632	593,699	9,689,331	9,462,496	19,151,827
13	Jawa Tengah	8,753,432	432,806	9,186,238	5,673,880	14,860,118
14	DI Yogyakarta	996,610	28,491	1,025,101	514,241	1,539,342
15	Jawa Timur	9,771,935	386,363	10,158,298	6,594,511	16,752,809
16	Banten	2,098,184	162,690	2,260,874	2,363,058	4,623,932
17	Bali	1,224,084	20,097	1,244,181	520,946	1,765,127
18	Nusa Tenggara Barat	1,373,578	36,642	1,410,220	662,400	2,072,620
19	Nusa Tenggara Timur	1,381,501	45,057	1,426,558	599,827	2,026,385
20	Kalimantan Barat	1,070,475	50,499	1,120,974	956,868	2,077,842
21	Kalimantan Tengah	481,363	27,205	508,568	516,709	1,025,277
22	Kalimantan Selatan	840,538	31,825	872,363	698,849	1,571,212
23	Kalimantan Timur	689,645	43,301	732,946	760,794	1,493,740
24	Kalimantan Utara	132,127	5,081	137,208	125,932	263,140
25	Sulawesi Utara	475,254	34,747	510,001	518,483	1,028,484
26	Sulawesi Tengah	603,790	21,919	625,709	502,383	1,128,092
27	Sulawesi Selatan	1,844,204	94,073	1,938,277	1,741,325	3,679,602
28	Sulawesi Tenggara	580,376	23,574	603,950	397,649	1,001,599
29	Gorontalo	246,175	9,982	256,157	207,632	463,789
30	Sulawesi Barat	292,428	11,196	303,624	234,104	537,728
31	Maluku	380,431	25,155	405,586	315,452	721,038
32	Maluku Utara	254,243	11,147	265,390	217,291	482,681
33	Papua Barat	114,378	5,076	119,454	80,317	199,771
34	Papua Barat Daya	112,465	9,530	121,995	100,930	222,925
35	Papua	175,816	14,616	190,432	146,889	337,321
36	Papua Selatan	88,491	4,503	92,994	62,770	155,764
37	Papua Tengah	292,126	8,630	300,756	206,255	507,011
38	Papua Pegunungan	453,125	5,426	458,551	76,451	535,002
	Indonesia	57,429,729	2,970,137	60,399,866	46,649,892	107,049,758

Sumber : BPS - Data Mentah Sakernas Agustus 2024 diolah oleh Pusdatin - Kementerian Pertanian

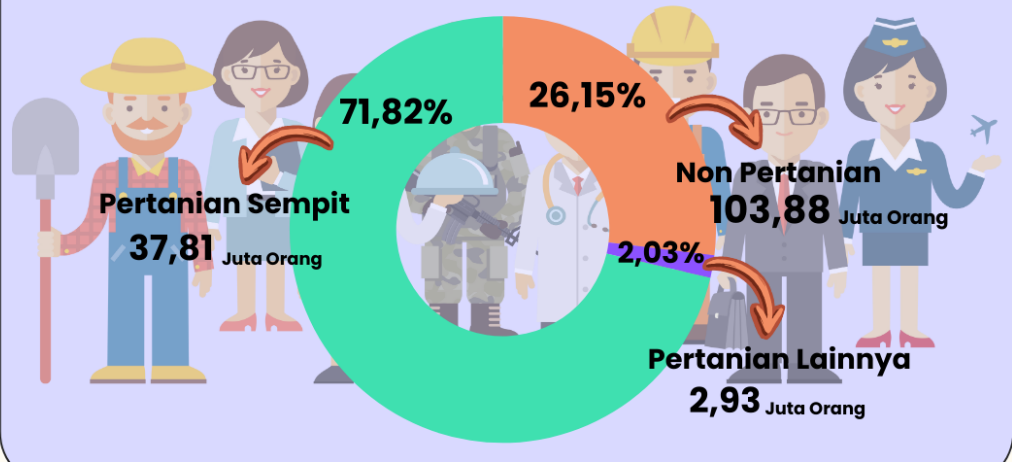
BAB II

TENAGA KERJA SEKTOR PERTANIAN DAN NON PERTANIAN

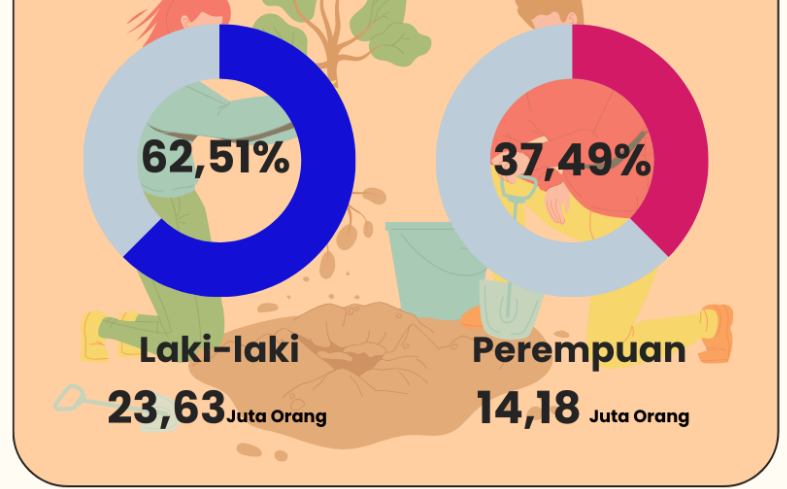


TENAGA KERJA SEKTOR PERTANIAN DAN NON PERTANIAN SAKERNAS AGUSTUS 2024

Tenaga Kerja Pertanian dan Non Pertanian Terhadap Total Tenaga Kerja



Tenaga Kerja Pertanian Sempit Berdasarkan Jenis Kelamin



Tenaga Kerja Pertanian Berdasarkan Subsektor



Sumber: Sakernas Agustus 2024, BPS

Tabel 2.1. Penduduk Berumur 15 Tahun ke Atas
yang Bekerja di Sektor Pertanian dan Non Pertanian Menurut Provinsi Tahun 2023 - 2024

(Orang)

No	Provinsi	Pertanian Sempit ¹⁾				Pertanian Lainnya ²⁾				Pertanian dalam arti luas ³⁾			
		2023		2024		2023		2024		2023		2024	
		Februari (3)	Agustus (4)	Februari (5)	Agustus (6)	Februari (7)	Agustus (8)	Februari (9)	Agustus (10)	Februari (11)	Agustus (12)	Februari (13)	Agustus (14)
1	Aceh	834,926	842,852	869,811	863,141	83,082	103,797	65,009	87,951	918,008	946,649	934,820	951,092
2	Sumatera Utara	1,959,851	2,380,891	2,115,468	2,375,023	234,108	178,146	87,100	187,360	2,193,959	2,559,037	2,202,568	2,562,383
3	Sumatera Barat	768,121	902,400	797,223	922,780	32,288	62,093	53,689	49,621	800,409	964,493	850,912	972,401
4	Riau	921,644	1,062,558	904,578	1,047,861	59,076	84,402	79,211	94,273	980,720	1,146,960	983,789	1,142,134
5	Jambi	681,186	786,658	700,450	752,893	18,972	27,744	21,781	52,298	700,158	814,402	722,231	805,191
6	Sumatera Selatan	1,721,079	1,858,208	1,821,586	1,928,179	111,542	108,934	87,040	100,986	1,832,621	1,967,142	1,908,626	2,029,165
7	Bengkulu	488,782	470,332	501,523	466,391	7,895	13,701	9,492	22,935	496,677	484,033	511,015	489,326
8	Lampung	2,097,949	1,904,697	2,154,710	1,840,697	103,234	83,272	79,139	101,649	2,201,183	1,987,969	2,233,849	1,942,346
9	Bangka Belitung	143,588	152,993	178,262	158,363	35,409	35,098	30,299	32,470	178,997	188,091	208,561	190,833
10	Kepulauan Riau	20,699	28,514	41,167	31,178	36,515	56,657	36,829	43,057	57,214	85,171	77,996	74,235
11	DKI Jakarta	4,659	11,646	4,869	6,536	3,579	12,059	2,264	15,464	8,238	23,705	7,133	22,000
12	Jawa Barat	3,967,647	3,376,031	3,639,726	3,496,113	194,321	227,141	133,145	164,533	4,161,968	3,603,172	3,772,871	3,660,646
13	Jawa Tengah	5,768,517	4,585,076	5,548,844	5,006,406	175,430	297,984	231,206	321,549	5,943,947	4,883,060	5,780,050	5,327,955
14	DI Yogyakarta	461,144	408,013	521,497	410,319	1,566	12,444	3,750	13,318	462,710	420,457	525,247	423,637
15	Jawa Timur	7,343,439	6,795,339	7,081,362	7,010,285	228,073	354,201	259,419	340,200	7,571,512	7,149,540	7,340,781	7,350,485
16	Banten	727,319	599,926	753,630	698,806	48,127	62,548	70,541	73,261	775,446	662,474	824,171	772,067
17	Bali	491,062	476,677	494,117	463,788	12,095	19,055	19,461	16,832	503,157	495,732	513,578	480,420
18	Nusa Tenggara Barat	871,406	881,456	879,016	1,050,374	66,906	88,883	81,056	72,447	938,312	970,339	960,072	1,122,821
19	Nusa Tenggara Timur	1,392,036	1,307,133	1,421,263	1,401,585	58,500	114,066	72,516	107,916	1,450,536	1,421,199	1,493,779	1,509,501
20	Kalimantan Barat	1,186,875	1,241,820	1,192,992	1,238,524	48,892	76,190	71,345	79,599	1,235,767	1,318,010	1,264,337	1,318,123
21	Kalimantan Tengah	417,598	403,255	429,087	429,060	71,027	82,713	51,498	64,379	488,625	485,968	480,585	493,439
22	Kalimantan Selatan	526,258	547,861	611,950	560,382	99,218	64,973	58,272	61,286	625,476	612,834	670,222	621,668
23	Kalimantan Timur	291,592	285,347	274,153	294,543	69,991	69,521	88,784	57,838	361,583	354,868	362,937	352,381
24	Kalimantan Utara	81,940	83,532	75,678	77,758	35,597	39,667	32,232	42,925	117,537	123,199	107,910	120,683
25	Sulawesi Utara	241,799	243,374	280,459	285,791	29,191	42,148	47,148	44,870	270,990	285,522	327,607	330,661
26	Sulawesi Tengah	512,471	550,140	548,365	571,185	82,193	77,700	76,658	77,725	594,664	627,840	625,023	648,910
27	Sulawesi Selatan	1,382,592	1,390,298	1,342,170	1,445,936	203,105	219,473	192,991	210,880	1,585,697	1,609,771	1,535,161	1,656,816
28	Sulawesi Tenggara	324,038	324,273	381,705	385,941	85,374	92,234	82,159	93,790	409,412	416,507	463,864	479,731
29	Gorontalo	180,782	162,256	174,068	168,306	24,155	25,871	17,088	22,462	204,937	188,127	191,156	190,768
30	Sulawesi Barat	260,059	323,086	315,711	323,230	53,976	35,422	28,351	27,798	314,035	358,508	344,062	351,028
31	Maluku	197,903	222,007	229,991	227,288	49,932	47,597	53,602	61,054	247,835	269,604	283,593	288,342
32	Maluku Utara	136,727	132,564	138,888	142,515	21,840	28,261	27,564	26,965	158,567	160,825	166,452	169,480
33	Papua Barat	152,831	164,037	114,271	104,156	57,618	35,562	16,902	16,547	210,449	199,599	131,173	120,703
34	Papua Barat Daya	N/A	N/A	59,343	62,547	N/A	N/A	39,073	22,777	N/A	N/A	98,416	85,324
35	Papua	1,590,030	1,556,857	111,998	90,186	103,196	109,574	47,279	44,821	1,693,226	1,666,431	159,277	135,007
36	Papua Selatan	N/A	N/A	36,830	56,384	N/A	N/A	38,221	57,898	N/A	N/A	75,051	114,282
37	Papua Tengah	N/A	N/A	625,128	532,494	N/A	N/A	31,813	27,030	N/A	N/A	656,941	559,524
38	Papua Pegunungan	N/A	N/A	925,143	891,513	N/A	N/A	N/A	130	N/A	N/A	925,143	891,643
	Indonesia	38,148,549	36,462,107	38,297,032	37,818,457	2,546,023	2,989,131	2,423,927	2,938,694	40,694,572	39,451,238	40,720,959	40,757,151

Sumber : BPS - Data Mentah Sakernas Agustus 2024 diolah oleh Pusdatin - Kementerian Pertanian

Keterangan :

- : Data dapat diabaikan

¹⁾ Pertanian dalam arti sempit (Tanaman Pangan, Hortikultura, Perkebunan, Peternakan)

²⁾ Sektor Pertanian Lainnya (Perikanan, Kehutanan, Perburuan dan lainnya)

³⁾ Pertanian dalam arti luas (Sektor Pertanian + Sektor Pertanian Lainnya)

Lanjutan Tabel 2.1.

(Orang)

No	Provinsi	Sektor Non Pertanian				Total Pertanian ¹⁾ dan Non Pertanian			
		2023		2024		2023		2024	
		Februari	Agustus	Februari	Agustus	Februari	Agustus	Februari	Agustus
(1)	(2)	(3)	(4)	(5)	(6)	(7)	(8)	(9)	(10)
1	Aceh	1,531,948	1,500,696	1,520,567	1,557,262	2,449,956	2,447,345	2,455,387	2,508,354
2	Sumatera Utara	5,267,197	4,990,500	5,389,710	5,160,981	7,461,156	7,549,537	7,592,278	7,723,364
3	Sumatera Barat	2,022,134	1,880,432	2,056,540	1,952,352	2,822,543	2,844,925	2,907,452	2,924,753
4	Riau	2,060,909	1,855,374	2,114,968	2,017,233	3,041,629	3,002,334	3,098,757	3,159,367
5	Jambi	1,068,495	987,862	1,051,305	1,028,076	1,768,653	1,802,264	1,773,536	1,833,267
6	Sumatera Selatan	2,457,551	2,432,517	2,466,821	2,450,935	4,290,172	4,399,659	4,375,447	4,480,100
7	Bengkulu	597,176	585,582	569,729	611,908	1,093,853	1,069,615	1,080,744	1,101,234
8	Lampung	2,592,848	2,709,689	2,602,485	2,845,243	4,794,031	4,697,658	4,836,334	4,787,589
9	Bangka Belitung	595,014	561,724	578,579	575,251	774,011	749,815	787,140	766,084
10	Kepulauan Riau	965,911	934,185	925,397	974,852	1,023,125	1,019,356	1,003,393	1,049,087
11	DKI Jakarta	4,849,381	5,049,032	5,099,649	5,085,775	4,857,619	5,072,737	5,106,782	5,107,775
12	Jawa Barat	19,232,856	19,900,426	20,313,714	20,756,464	23,394,824	23,503,598	24,086,585	24,417,110
13	Jawa Tengah	14,015,995	15,105,815	14,629,174	15,533,438	19,959,942	19,988,875	20,409,224	20,861,393
14	DI Yogyakarta	1,691,191	1,719,253	1,608,362	1,759,132	2,153,901	2,139,710	2,133,609	2,182,769
15	Jawa Timur	14,833,281	15,553,637	15,895,297	16,010,625	22,404,793	22,703,177	23,236,078	23,361,110
16	Banten	4,841,857	4,854,182	4,801,164	5,025,856	5,617,303	5,516,656	5,625,335	5,797,923
17	Bali	2,121,649	2,122,084	2,149,224	2,185,001	2,624,806	2,617,816	2,662,802	2,665,421
18	Nusa Tenggara Barat	1,822,010	1,922,643	1,970,241	1,982,728	2,760,322	2,892,982	2,930,313	3,105,549
19	Nusa Tenggara Timur	1,368,917	1,475,702	1,469,999	1,514,961	2,819,453	2,896,901	2,963,778	3,024,462
20	Kalimantan Barat	1,494,541	1,457,235	1,492,581	1,545,398	2,730,308	2,775,245	2,756,918	2,863,521
21	Kalimantan Tengah	895,847	863,907	899,247	908,836	1,384,472	1,349,875	1,379,832	1,402,275
22	Kalimantan Selatan	1,450,512	1,466,847	1,428,166	1,507,608	2,075,988	2,079,681	2,098,388	2,129,276
23	Kalimantan Timur	1,447,389	1,492,427	1,531,057	1,624,066	1,808,972	1,847,295	1,893,994	1,976,447
24	Kalimantan Utara	240,240	249,071	236,154	257,678	357,777	372,270	344,064	378,361
25	Sulawesi Utara	958,871	965,426	929,581	975,173	1,229,861	1,250,948	1,257,188	1,305,834
26	Sulawesi Tengah	947,815	919,329	900,635	949,746	1,542,479	1,547,169	1,525,658	1,598,656
27	Sulawesi Selatan	2,730,152	2,881,212	2,942,140	3,024,112	4,315,849	4,490,983	4,477,301	4,680,928
28	Sulawesi Tenggara	873,220	935,133	891,150	951,158	1,282,632	1,351,640	1,355,014	1,430,889
29	Gorontalo	417,992	443,394	442,307	441,416	622,929	631,521	633,463	632,184
30	Sulawesi Barat	382,112	384,499	405,842	406,479	696,147	743,007	749,904	757,507
31	Maluku	599,086	583,650	608,954	619,371	846,921	853,254	892,547	907,713
32	Maluku Utara	457,664	473,874	475,595	492,008	616,231	634,699	642,047	661,488
33	Papua Barat	378,280	361,284	173,294	169,374	588,729	560,883	304,467	290,077
34	Papua Barat Daya	N/A	N/A	196,860	212,421	N/A	N/A	295,276	297,745
35	Papua	727,898	782,516	321,104	323,785	2,421,124	2,448,947	480,381	458,792
36	Papua Selatan	N/A	N/A	135,238	112,304	N/A	N/A	210,289	226,586
37	Papua Tengah	N/A	N/A	162,372	219,072	N/A	N/A	819,313	778,596
38	Papua Pegunungan	N/A	N/A	72,885	116,775	N/A	N/A	998,028	1,008,418
Indonesia		97,937,939	100,401,139	101,458,087	103,884,853	138,632,511	139,852,377	142,179,046	144,642,004

Sumber : BPS - Data Mentah Sakernas Agustus 2024 diolah oleh Pusdatin - Kementerian Pertanian

Keterangan :

¹⁾ Pertanian dalam arti luas

**Tabel 2.2. Penduduk Berumur 15 Tahun ke Atas
yang Bekerja di Subsektor Tanaman Pangan dan Subsektor Hortikultura Menurut Provinsi
Tahun 2023 - 2024**

(Orang)

No	Provinsi	Tanaman Pangan				Hortikultura			
		2023		2024		2023		2024	
		Februari	Agustus	Februari	Agustus	Februari	Agustus	Februari	Agustus
(1)	(2)	(3)	(4)	(5)	(6)	(7)	(8)	(9)	(10)
1	Aceh	414,545	353,074	464,943	362,874	33,552	62,456	29,119	53,659
2	Sumatera Utara	739,047	772,895	926,558	799,151	191,368	248,354	135,374	232,037
3	Sumatera Barat	337,996	348,172	378,850	341,657	81,163	148,112	146,243	158,539
4	Riau	24,308	64,584	18,795	50,217	20,562	28,573	40,949	29,511
5	Jambi	42,561	74,256	59,762	68,262	37,700	50,200	42,522	40,201
6	Sumatera Selatan	348,543	363,728	396,964	371,114	63,239	85,934	90,430	62,952
7	Bengkulu	88,014	78,402	96,100	68,793	53,268	32,310	24,228	18,374
8	Lampung	909,086	711,437	1,157,030	712,955	108,893	135,448	113,589	123,173
9	Bangka Belitung	3,693	11,659	5,212	8,195	12,957	10,630	14,691	12,947
10	Kepulauan Riau	1,314	2,412	6,693	2,560	6,661	11,011	14,781	9,437
11	DKI Jakarta	N/A	2,608,000	N/A	N/A	N/A	633,000	N/A	1,202,000
12	Jawa Barat	2,917,357	2,109,036	2,471,306	2,042,560	488,769	558,726	495,610	520,184
13	Jawa Tengah	3,439,878	2,198,467	3,410,604	2,361,122	621,809	662,548	600,528	625,959
14	DI Yogyakarta	284,295	164,007	322,229	151,775	18,633	27,492	33,730	25,201
15	Jawa Timur	3,917,547	2,625,313	4,221,830	2,739,632	764,705	678,582	519,406	612,521
16	Banten	644,359	426,040	670,903	501,438	61,312	90,256	53,538	72,618
17	Bali	118,093	96,420	119,157	89,821	101,247	69,322	99,651	63,134
18	Nusa Tenggara Barat	547,086	311,129	673,003	372,581	48,764	122,801	33,756	117,631
19	Nusa Tenggara Timur	1,069,270	618,378	1,081,032	614,393	75,115	152,305	50,522	153,462
20	Kalimantan Barat	441,758	378,623	464,822	329,083	62,630	65,899	41,814	59,313
21	Kalimantan Tengah	81,965	81,827	67,731	66,936	30,693	34,053	33,519	29,813
22	Kalimantan Selatan	209,482	174,873	260,777	232,589	23,166	32,173	44,772	42,234
23	Kalimantan Timur	100,246	67,889	78,364	65,856	32,145	42,261	20,667	36,923
24	Kalimantan Utara	37,624	38,605	29,448	32,263	16,207	11,891	12,612	11,770
25	Sulawesi Utara	98,052	84,424	115,892	66,003	34,032	33,920	45,391	33,046
26	Sulawesi Tengah	191,331	211,666	188,176	191,633	60,237	51,561	69,564	38,370
27	Sulawesi Selatan	797,797	803,707	823,186	770,907	150,554	127,759	101,324	123,885
28	Sulawesi Tenggara	108,011	131,121	195,125	127,966	34,652	35,831	37,322	32,688
29	Gorontalo	145,034	104,672	129,289	121,558	9,858	14,081	5,711	7,974
30	Sulawesi Barat	67,355	94,401	110,631	94,578	13,953	17,655	12,550	12,069
31	Maluku	129,976	125,294	136,909	116,548	29,875	35,302	34,050	30,558
32	Maluku Utara	41,514	33,047	48,467	32,258	17,563	21,946	28,071	21,034
33	Papua Barat	49,207	61,084	38,685	37,123	80,148	85,404	53,757	54,410
34	Papua Barat Daya	N/A	N/A	16,960	19,917	N/A	N/A	31,356	37,515
35	Papua	1,115,360	1,301,501	30,238	34,216	399,025	201,212	58,286	29,944
36	Papua Selatan	N/A	N/A	25,502	32,149	N/A	N/A	8,801	14,852
37	Papua Tengah	N/A	N/A	329,178	324,535	N/A	N/A	249,764	156,307
38	Papua Pegunungan	N/A	N/A	897,945	865,032	N/A	N/A	25,947	22,173
	Indonesia	19,461,704	15,024,551	20,468,296	15,220,250	3,784,455	3,986,641	3,453,945	3,727,620

Sumber : BPS - Data Mentah Sakernas Agustus 2024 diolah oleh Pusdatin - Kementerian Pertanian

Keterangan :

N/A : Data tidak tersedia

**Tabel 2.3. Penduduk Berumur 15 Tahun ke Atas
yang Bekerja di Subsektor Peternakan dan Subsektor Perkebunan Menurut Provinsi
Tahun 2023 - 2024**

(Orang)

No	Provinsi	Peternakan				Perkebunan			
		2023		2024		2023		2024	
		Februari	Agustus	Februari	Agustus	Februari	Agustus	Februari	Agustus
(1)	(2)	(3)	(4)	(5)	(6)	(7)	(8)	(9)	(10)
1	Aceh	27,360	33,361	14,104	28,054	359,469	393,961	361,645	418,554
2	Sumatera Utara	100,812	133,188	19,602	133,676	928,624	1,226,454	1,033,934	1,210,159
3	Sumatera Barat	38,489	57,379	47,781	50,007	310,473	348,737	224,349	372,577
4	Riau	17,608	23,789	8,814	24,630	859,166	945,612	836,020	943,503
5	Jambi	11,092	12,967	8,724	7,997	589,833	649,235	589,442	636,433
6	Sumatera Selatan	50,276	32,262	20,192	31,066	1,259,021	1,376,284	1,314,000	1,463,047
7	Bengkulu	7,712	11,054	13,375	10,674	339,788	348,566	367,820	368,550
8	Lampung	180,078	269,660	188,653	271,666	899,892	788,152	695,438	732,903
9	Bangka Belitung	4,434	5,040	5,217	3,590	122,504	125,664	153,142	133,631
10	Kepulauan Riau	2,120	3,755	4,892	4,172	10,604	11,336	14,801	15,009
11	DKI Jakarta	1,225,00	5,596,00	4,869,00	5,334,00	3,434,00	2,809,00	N/A	-
12	Jawa Barat	339,950	412,832	397,381	475,463	221,571	295,437	275,429	457,906
13	Jawa Tengah	832,656	982,351	853,358	1,093,929	874,174	741,710	684,354	925,396
14	DI Yogyakarta	144,280	179,663	111,138	170,399	13,936	36,851	54,400	62,944
15	Jawa Timur	1,873,212	1,969,067	1,607,361	1,960,804	787,975	1,522,377	732,765	1,697,328
16	Banten	7,829	38,688	17,493	54,496	13,819	44,942	11,696	70,254
17	Bali	192,158	190,423	202,929	174,907	79,564	120,512	72,380	135,926
18	Nusa Tenggara Barat	264,296	269,380	144,983	283,778	11,260	178,146	27,274	276,384
19	Nusa Tenggara Timur	88,094	196,001	156,171	212,198	159,557	340,449	133,538	421,532
20	Kalimantan Barat	8,144	20,939	29,134	20,510	674,343	776,359	657,222	829,618
21	Kalimantan Tengah	4,913	11,790	11,114	13,742	300,027	275,585	316,723	318,569
22	Kalimantan Selatan	14,662	32,025	37,142	29,598	278,948	308,790	269,259	255,961
23	Kalimantan Timur	8,229	11,168	19,484	8,646	150,972	164,229	155,638	183,118
24	Kalimantan Utara	1,837	3,702	5,612	5,212	26,272	29,334	28,006	28,513
25	Sulawesi Utara	5,829	8,540	8,325	7,814	103,886	116,490	110,851	178,928
26	Sulawesi Tengah	16,244	20,192	17,258	15,069	244,659	266,721	273,367	326,113
27	Sulawesi Selatan	171,130	199,868	221,231	171,269	263,111	258,964	196,429	379,875
28	Sulawesi Tenggara	13,388	21,110	19,804	21,353	167,987	136,211	129,454	203,934
29	Gorontalo	7,657	9,214	7,995	8,419	18,233	34,289	31,073	30,355
30	Sulawesi Barat	40,332	33,887	31,458	34,155	138,419	177,143	161,072	182,428
31	Maluku	422	2,681	4,051	5,273	37,630	58,730	54,981	74,909
32	Maluku Utara	1,301	853	1,234	943	76,349	76,718	61,116	88,280
33	Papua Barat	2,331	3,491	313	2,169	21,145	14,058	21,516	10,454
34	Papua Barat Daya	N/A	N/A	2,299	652	N/A	N/A	8,728	4,463
33	Papua	52,802	27,681	7,575	6,694	22,843	26,463	15,899	19,332
34	Papua Selatan	N/A	N/A	496	1,477	N/A	N/A	2,031	7,906
33	Papua Tengah	N/A	N/A	38,318	40,418	N/A	N/A	7,868	11,234
34	Papua Pegunungan	N/A	N/A	1,251	2,926	N/A	N/A	N/A	1,382
	Indonesia	4,532,902	5,233,597	4,291,131	5,393,179	10,369,488	12,217,318	10,083,660	13,477,408

Sumber : BPS - Data Mentah Sakernas Agustus 2024 diolah oleh Pusdatin - Kementerian Pertanian

Keterangan :

N/A : Data tidak tersedia

**Tabel 2.4. Penduduk Berumur 15 Tahun ke Atas
yang Bekerja di Sektor Pertanian¹⁾ Menurut Provinsi
Tahun 2023 - 2024**

No	Provinsi	Tahun			
		2023		2024	
		Februari	Agustus	Februari	Agustus
(1)	(2)	(3)	(4)	(5)	(6)
1	Aceh	834,926	842,852	869,811	863,141
2	Sumatera Utara	1,959,851	2,380,891	2,115,468	2,375,023
3	Sumatera Barat	768,121	902,400	797,223	922,780
4	Riau	921,644	1,062,558	904,578	1,047,861
5	Jambi	681,186	786,658	700,450	752,893
6	Sumatera Selatan	1,721,079	1,858,208	1,821,586	1,928,179
7	Bengkulu	488,782	470,332	501,523	466,391
8	Lampung	2,097,949	1,904,697	2,154,710	1,840,697
9	Bangka Belitung	143,588	152,993	178,262	158,363
10	Kepulauan Riau	20,699	28,514	41,167	31,178
11	DKI Jakarta	4,659,00	11,646,00	4,869,00	6,536,00
12	Jawa Barat	3,967,647	3,376,031	3,639,726	3,496,113
13	Jawa Tengah	5,768,517	4,585,076	5,548,844	5,006,406
14	DI Yogyakarta	461,144	408,013	521,497	410,319
15	Jawa Timur	7,343,439	6,795,339	7,081,362	7,010,285
16	Banten	727,319	599,926	753,630	698,806
17	Bali	491,062	476,677	494,117	463,788
18	Nusa Tenggara Barat	871,406	881,456	879,016	1,050,374
19	Nusa Tenggara Timur	1,392,036	1,307,133	1,421,263	1,401,585
20	Kalimantan Barat	1,186,875	1,241,820	1,192,992	1,238,524
21	Kalimantan Tengah	417,598	403,255	429,087	429,060
22	Kalimantan Selatan	526,258	547,861	611,950	560,382
23	Kalimantan Timur	291,592	285,347	274,153	294,543
24	Kalimantan Utara	81,940	83,532	75,678	77,758
25	Sulawesi Utara	241,799	243,374	280,459	285,791
26	Sulawesi Tengah	512,471	550,140	548,365	571,185
27	Sulawesi Selatan	1,382,592	1,390,298	1,342,170	1,445,936
28	Sulawesi Tenggara	324,038	324,273	381,705	385,941
29	Gorontalo	180,782	162,256	174,068	168,306
30	Sulawesi Barat	260,059	323,086	315,711	323,230
31	Maluku	197,903	222,007	229,991	227,288
32	Maluku Utara	136,727	132,564	138,888	142,515
33	Papua Barat	152,831	164,037	114,271	104,156
34	Papua Barat Daya	N/A	N/A	59,343	62,547
33	Papua	1,590,030	1,556,857	1,11,998	90,186
34	Papua Selatan	N/A	N/A	36,830	56,384
33	Papua Tengah	N/A	N/A	625,128	532,494
34	Papua Pegunungan	N/A	N/A	925,143	891,513
Indonesia		38,148,549	36,462,107	38,297,032	37,818,457

Sumber : BPS - Data Mentah Sakernas Agustus 2024 diolah oleh Pusdatin - Kementerian Pertanian
Keterangan :

¹⁾ Pertanian dalam arti sempit (Tanaman Pangan, Hortikultura, Perkebunan, Peternakan)

Tabel 2.5. Penduduk Laki-laki Berumur 15 Tahun ke Atas yang Bekerja di Subsektor Tanaman Pangan dan Subsektor Hortikultura Menurut Provinsi Tahun 2023 - 2024

(Orang)

No	Provinsi	Tanaman Pangan				Hortikultura			
		2023		2024		2023		2024	
		Februari	Agustus	Februari	Agustus	Februari	Agustus	Februari	Agustus
(1)	(2)	(5)	(6)	(5)	(6)	(5)	(6)	(5)	(10)
1	Aceh	220,263	196,146	239,038	210,567	19,902	37,123	19,338	34,253
2	Sumatera Utara	348,117	405,647	458,301	416,642	96,644	134,341	70,722	132,024
3	Sumatera Barat	184,641	195,216	207,910	196,866	49,468	94,247	90,297	101,562
4	Riau	14,725	42,631	10,561	33,609	11,765	13,195	26,647	19,278
5	Jambi	21,482	30,519	33,992	31,821	20,464	28,507	22,390	22,564
6	Sumatera Selatan	221,678	231,017	261,920	233,875	36,359	52,502	57,317	38,688
7	Bengkulu	45,543	41,940	48,883	36,386	28,195	17,784	11,751	9,730
8	Lampung	586,263	497,161	746,841	505,852	73,041	93,830	77,186	77,315
9	Bangka Belitung	1,947	8,758	3,820	4,818	9,195	8,061	10,781	9,024
10	Kepulauan Riau	1,314	1,952	5,609	2,143	5,486	7,477	11,507	6,432
11	DKI Jakarta	N/A	2,608	N/A	-	N/A	633	N/A	1,202
12	Jawa Barat	1,610,947	1,332,585	1,519,393	1,279,402	290,145	358,120	322,145	333,573
13	Jawa Tengah	2,009,081	1,397,314	2,002,570	1,433,290	401,339	415,185	387,388	376,696
14	DI Yogyakarta	134,748	92,210	172,717	73,559	7,953	17,504	20,331	14,972
15	Jawa Timur	2,252,972	1,670,492	2,411,443	1,691,751	439,383	405,366	267,684	374,508
16	Banten	386,559	259,888	380,367	286,738	55,096	72,639	35,218	48,039
17	Bali	68,661	64,139	78,444	58,342	55,731	37,708	57,534	36,028
18	Nusa Tenggara Barat	309,094	187,052	378,423	214,909	31,725	72,818	20,819	62,311
19	Nusa Tenggara Timur	579,794	363,881	561,156	359,459	33,083	72,582	22,182	70,793
20	Kalimantan Barat	203,104	164,433	198,672	136,462	43,181	41,948	26,737	40,763
21	Kalimantan Tengah	43,730	52,212	41,777	42,282	19,150	18,662	22,856	16,446
22	Kalimantan Selatan	110,518	94,875	139,732	122,767	17,955	20,497	23,643	27,000
23	Kalimantan Timur	64,270	47,737	57,129	44,937	17,090	30,442	11,091	26,089
24	Kalimantan Utara	13,930	20,141	17,560	19,074	10,337	7,972	8,620	7,380
25	Sulawesi Utara	82,790	66,043	96,493	51,391	28,915	25,389	33,352	23,599
26	Sulawesi Tengah	133,521	147,192	131,742	124,887	35,407	31,341	45,519	24,347
27	Sulawesi Selatan	611,520	588,852	626,623	547,038	92,084	76,547	53,049	70,082
28	Sulawesi Tenggara	63,564	80,814	125,743	79,670	18,331	19,318	22,492	17,714
29	Gorontalo	105,065	77,625	97,567	89,965	4,661	9,468	3,439	6,473
30	Sulawesi Barat	44,778	64,471	74,040	67,170	8,350	10,990	8,428	7,002
31	Maluku	68,897	70,147	72,001	58,949	16,673	19,845	20,205	16,765
32	Maluku Utara	14,859	8,744	11,221	8,569	8,048	10,294	15,877	8,837
33	Papua Barat	27,073	32,187	21,006	20,155	45,229	45,024	28,720	27,851
34	Papua Barat Daya	N/A	N/A	9,052	10,300	N/A	N/A	15,371	19,867
35	Papua	638,505	745,254	18,841	17,347	206,830	108,135	28,865	15,404
36	Papua Selatan	N/A	N/A	13,505	18,311	N/A	N/A	3,149	6,208
37	Papua Tengah	N/A	N/A	176,806	210,776	N/A	N/A	139,137	77,526
38	Papua Pegunungan	N/A	N/A	481,241	467,869	N/A	N/A	11,169	8,904
Indonesia		11,223,953	9,281,883	11,932,139	9,207,948	2,237,215	2,415,494	2,052,956	2,217,249

Sumber : BPS - Data Mentah Sakernas Agustus 2024 diolah oleh Pusdatin - Kementerian Pertanian

Keterangan :

N/A : Data tidak tersedia

**Tabel 2.6. Penduduk Laki-laki Berumur 15 Tahun ke Atas
yang Bekerja di Subsektor Peternakan dan Subsektor Perkebunan Menurut Provinsi Tahun 2023 - 2024**

(Orang)

No	Provinsi	Peternakan				Perkebunan			
		2023		2024		2023		2024	
		Februari	Agustus	Februari	Agustus	Februari	Agustus	Februari	Agustus
(1)	(2)	(5)	(6)	(5)	(6)	(5)	(6)	(5)	(10)
1	Aceh	21,001	27,157	12,026	22,891	238,894	285,021	249,562	303,936
2	Sumatera Utara	61,581	79,347	13,743	67,239	611,197	837,304	699,119	831,416
3	Sumatera Barat	30,600	37,000	30,586	34,781	229,477	257,459	172,529	266,939
4	Riau	12,767	19,838	6,687	18,200	658,797	773,582	688,387	759,073
5	Jambi	8,654	9,833	8,050	6,572	405,027	471,991	412,551	473,715
6	Sumatera Selatan	34,999	25,995	14,669	23,863	852,693	916,206	849,273	961,851
7	Bengkulu	6,037	6,960	9,009	6,922	221,383	248,910	265,723	257,290
8	Lampung	105,075	195,836	121,312	171,187	612,769	563,189	518,088	512,410
9	Bangka Belitung	1,538	3,552	3,335	2,711	80,556	86,957	104,595	94,719
10	Kepulauan Riau	1,795	2,061	4,892	2,941	6,116	8,673	11,186	9,712
11	DKI Jakarta	1,225,00	4,194	4,869,00	4,565	3,434	2,809	N/A	-
12	Jawa Barat	238,840	311,224	285,384	321,516	138,206	184,587	181,628	299,441
13	Jawa Tengah	476,851	621,066	551,527	674,573	517,590	425,315	383,835	561,307
14	DI Yogyakarta	80,891	93,137	67,148	86,993	4,126	19,664	35,532	34,737
15	Jawa Timur	1,021,435	1,008,485	859,802	990,791	488,197	970,802	476,299	1,061,576
16	Banten	7,829	29,074	14,988	40,119	11,114	41,256	11,696	55,227
17	Bali	97,909	101,970	95,617	88,227	44,341	68,729	38,907	71,203
18	Nusa Tenggara Barat	185,259	177,035	108,674	181,088	5,772	89,184	4,336	130,847
19	Nusa Tenggara Timur	39,046	94,703	74,282	98,976	88,365	181,090	73,931	227,174
20	Kalimantan Barat	6,274	17,547	19,672	14,280	445,300	528,567	482,477	584,532
21	Kalimantan Tengah	2,993	8,903	6,239	9,145	214,636	203,551	232,189	237,952
22	Kalimantan Selatan	10,645	21,849	28,141	22,160	168,660	203,980	172,743	163,588
23	Kalimantan Timur	7,134	8,435	14,800	5,237	122,837	139,361	135,472	151,802
24	Kalimantan Utara	1,445	2,654	4,278	4,086	20,560	25,389	25,398	23,347
25	Sulawesi Utara	3,811	5,812	7,007	6,153	81,666	94,796	88,673	144,038
26	Sulawesi Tengah	8,837	13,180	13,893	10,314	174,524	196,359	211,801	234,808
27	Sulawesi Selatan	91,145	114,097	133,188	99,375	157,176	156,369	116,168	235,637
28	Sulawesi Tenggara	10,558	13,713	11,718	13,182	113,202	93,814	89,614	127,730
29	Gorontalo	7,127	8,185	5,607	5,252	13,481	25,601	23,026	21,497
30	Sulawesi Barat	19,452	19,367	24,435	21,959	105,859	123,120	119,411	133,412
31	Maluku	422	2,024	4,051	3,391	27,674	43,947	43,013	56,362
32	Maluku Utara	894	688	1,234	647	52,201	53,301	40,935	59,599
33	Papua Barat	1,166	1,908	313	968	13,502	10,441	13,464	6,355
34	Papua Barat Daya	N/A	N/A	2,220	516	N/A	N/A	4,971	2,885
35	Papua	37,340	17,236	2,763	4,605	10,700	16,299	8,920	11,820
36	Papua Selatan	N/A	N/A	496	621	N/A	N/A	1,514	6,223
37	Papua Tengah	N/A	N/A	24,833	25,429	N/A	N/A	3,356	5,788
38	Papua Pegunungan	N/A	N/A	557	1,432	N/A	N/A	N/A	392
Indonesia		2,642,575	3,104,065	2,592,045	3,092,907	6,940,032	8,347,623	6,990,322	9,120,340

Sumber : BPS - Data Mentah Sakernas Agustus 2024 diolah oleh Pusdatin - Kementerian Pertanian

Keterangan :

N/A : Data tidak tersedia

**Tabel 2.7. Penduduk Laki-laki Berumur 15 Tahun ke Atas
yang Bekerja di Sektor Pertanian dalam Arti Sempit*) Menurut Provinsi
Tahun 2023 - 2024**

(Orang)					
No	Provinsi	Sektor Pertanian Sempit*)			
		2023		2024	
		Februari	Agustus	Februari	Agustus
(1)	(2)	(5)	(6)	(5)	(6)
1	Aceh	500,060	545,447	519,964	571,647
2	Sumatera Utara	1,117,539	1,456,639	1,241,885	1,447,321
3	Sumatera Barat	494,186	583,922	501,322	600,148
4	Riau	698,054	849,246	732,282	830,160
5	Jambi	455,627	540,850	476,983	534,672
6	Sumatera Selatan	1,145,729	1,225,720	1,183,179	1,258,277
7	Bengkulu	301,158	315,594	335,366	310,328
8	Lampung	1,377,148	1,350,016	1,463,427	1,266,764
9	Bangka Belitung	93,236	107,328	122,531	111,272
10	Kepulauan Riau	14,711	20,163	33,194	21,228
11	DKI Jakarta	4,659,00	10,244	4,869,00	5,767,00
12	Jawa Barat	2,278,138	2,186,516	2,308,550	2,233,932
13	Jawa Tengah	3,404,861	2,858,880	3,325,320	3,045,866
14	DI Yogyakarta	227,718	222,515	295,728	210,261
15	Jawa Timur	4,201,987	4,055,145	4,015,228	4,118,626
16	Banten	460,598	402,857	442,269	430,123
17	Bali	266,642	272,546	270,502	253,800
18	Nusa Tenggara Barat	531,850	526,089	512,252	589,155
19	Nusa Tenggara Timur	740,288	712,256	731,551	756,402
20	Kalimantan Barat	697,859	752,495	727,558	776,037
21	Kalimantan Tengah	280,509	283,328	303,061	305,825
22	Kalimantan Selatan	307,778	341,201	364,259	335,515
23	Kalimantan Timur	211,331	225,975	218,492	228,065
24	Kalimantan Utara	46,272	56,156	55,856	53,887
25	Sulawesi Utara	197,182	192,040	225,525	225,181
26	Sulawesi Tengah	352,289	388,072	402,955	394,356
27	Sulawesi Selatan	951,925	935,865	929,028	952,132
28	Sulawesi Tenggara	205,655	207,659	249,567	238,296
29	Gorontalo	130,334	120,879	129,639	123,187
30	Sulawesi Barat	178,439	217,948	226,314	229,543
31	Maluku	113,666	135,963	139,270	135,467
32	Maluku Utara	76,002	73,027	69,267	77,652
33	Papua Barat	86,970	89,560	63,503	55,329
34	Papua Barat Daya	N/A	N/A	31,614	33,568
35	Papua	893,375	886,924	59,389	49,176
36	Papua Selatan	N/A	N/A	18,664	31,363
37	Papua Tengah	N/A	N/A	344,132	319,519
38	Papua Pegunungan	N/A	N/A	492,967	478,597
	Indonesia	23,043,775	23,149,065	23,567,462	23,638,444

Sumber : BPS - Data Mentah Sakernas Agustus 2024 diolah oleh Pusdatin - Kementerian Pertanian

Keterangan :

) Pertanian dalam arti sempit (Tanaman Pangan, Hortikultura, Perkebunan, Peternakan)

**Tabel 2.8. Penduduk Perempuan Berumur 15 Tahun ke Atas
yang Bekerja di Subsektor Tanaman Pangan dan Subsektor Hortikultura Menurut Provinsi Tahun 2023 - 2024**

(Orang)

No	Provinsi	Tanaman Pangan				Hortikultura			
		2023		2024		2023		2024	
		Februari	Agustus	Februari	Agustus	Februari	Agustus	Februari	Agustus
(1)	(2)	(5)	(6)	(5)	(6)	(5)	(6)	(5)	(6)
1	Aceh	194,282	156,928	225,905	152,307	13,650	25,333	9,781	19,406
2	Sumatera Utara	390,930	367,248	468,257	382,509	94,724	114,013	64,652	100,013
3	Sumatera Barat	153,355	152,956	170,940	144,791	31,695	53,865	55,946	56,977
4	Riau	9,583	21,953	8,234	16,608	8,797	15,378	14,302	10,233
5	Jambi	21,079	43,737	25,770	36,441	17,236	21,693	20,132	17,637
6	Sumatera Selatan	126,865	132,711	135,044	137,239	26,880	33,432	33,113	24,264
7	Bengkulu	42,471	36,462	47,217	32,407	25,073	14,526	12,477	8,644
8	Lampung	322,823	214,276	410,189	207,103	35,852	41,618	36,403	45,858
9	Bangka Belitung	1,746	2,901	1,392	3,377	3,762	2,569	3,910	3,923
10	Kepulauan Riau	N/A	460	1,084	417	1,175	3,534	3,274	3,005
11	DKI Jakarta	N/A	N/A	N/A	N/A	N/A	N/A	N/A	N/A
12	Jawa Barat	1,306,410	776,451	951,913	763,158	198,624	200,606	173,465	186,611
13	Jawa Tengah	1,430,797	801,153	1,408,034	927,832	220,470	247,363	213,140	249,263
14	DI Yogyakarta	149,547	71,797	149,512	78,216	10,680	9,988	13,399	10,229
15	Jawa Timur	1,664,575	954,821	1,810,387	1,047,881	325,322	273,216	251,722	238,013
16	Banten	257,800	166,152	290,536	214,700	6,216	17,617	18,320	24,579
17	Bali	49,432	32,281	40,713	31,479	45,516	31,614	42,117	27,106
18	Nusa Tenggara Barat	237,992	124,077	294,580	157,672	17,039	49,983	12,937	55,320
19	Nusa Tenggara Timur	489,476	254,497	519,876	254,934	42,032	79,723	28,340	82,669
20	Kalimantan Barat	238,654	214,190	266,150	192,621	19,449	23,951	15,077	18,550
21	Kalimantan Tengah	38,235	29,615	25,954	24,654	11,543	15,391	10,663	13,367
22	Kalimantan Selatan	98,964	79,998	121,045	109,822	5,211	11,676	21,129	15,234
23	Kalimantan Timur	35,976	19,952	21,235	20,919	15,055	11,819	9,576	10,834
24	Kalimantan Utara	23,694	18,464	11,888	13,189	5,870	3,919	3,992	4,390
25	Sulawesi Utara	15,262	18,381	19,399	14,612	5,117	8,531	12,039	9,447
26	Sulawesi Tengah	57,810	64,474	56,434	66,746	24,830	20,220	24,045	14,023
27	Sulawesi Selatan	186,277	214,855	196,563	223,869	58,470	51,212	48,275	53,803
28	Sulawesi Tenggara	44,447	50,307	69,382	48,296	16,321	16,513	14,830	14,974
29	Gorontalo	39,969	27,047	31,722	31,593	5,197	4,613	2,272	1,501
30	Sulawesi Barat	22,577	29,930	36,591	27,408	5,603	6,665	4,122	5,067
31	Maluku	61,079	55,147	64,908	57,599	13,202	15,457	13,845	13,793
32	Maluku Utara	26,655	24,303	37,246	23,689	9,515	11,652	12,194	12,197
33	Papua Barat	22,134	28,897	17,679	16,968	34,919	40,380	25,037	26,559
34	Papua Barat Daya	N/A	N/A	7,908	9,617	N/A	N/A	15,985	17,648
35	Papua	476,855	556,247	11,397	16,869	192,195	93,077	29,421	14,540
36	Papua Selatan	N/A	N/A	11,997	13,838	N/A	N/A	5,652	8,644
37	Papua Tengah	N/A	N/A	152,372	113,759	N/A	N/A	110,627	78,781
38	Papua Pegunungan	N/A	N/A	416,704	397,163	N/A	N/A	14,778	13,269
Indonesia		8,237,751	5,742,668	8,536,157	6,012,302	1,547,240	1,571,147	1,400,989	1,510,371

Sumber : BPS - Data Mentah Sakernas Agustus 2024 diolah oleh Pusdatin - Kementerian Pertanian

Keterangan :

N/A : Data tidak tersedia

**Tabel 2.9. Penduduk Perempuan Berumur 15 Tahun ke Atas
yang Bekerja di Subsektor Peternakan dan Subsektor Perkebunan Menurut Provinsi Tahun 2023 - 2024**

(Orang)

No	Provinsi	Perkebunan							
		2023		2024		2023		2024	
		Februari	Agustus	Februari	Agustus	Februari	Agustus	Februari	Agustus
(1)	(2)	(5)	(6)	(5)	(6)	(5)	(10)	(5)	(10)
1	Aceh	6,359	6,204	2,078	5,163	120,575	108,940	112,083	114,618
2	Sumatera Utara	39,231	53,841	5,859	66,437	317,427	389,150	334,815	378,743
3	Sumatera Barat	7,889	20,379	17,195	15,226	80,996	91,278	51,820	105,638
4	Riau	4,841	3,951	2,127	6,430	200,369	172,030	147,633	184,430
5	Jambi	2,438	3,134	674	1,425	184,806	177,244	176,891	162,718
6	Sumatera Selatan	15,277	6,267	5,523	7,203	406,328	460,078	464,727	501,196
7	Bengkulu	1,675	4,094	4,366	3,752	118,405	99,656	102,097	111,260
8	Lampung	75,003	73,824	67,341	100,479	287,123	224,963	177,350	220,493
9	Bangka Belitung	2,896	1,488	1,882	879	41,948	38,707	48,547	38,912
10	Kepulauan Riau	325	1,694	N/A	1,231	4,488	2,663	3,615	5,297
11	DKI Jakarta	N/A	1,402.00	N/A	769.00	N/A	N/A	N/A	N/A
12	Jawa Barat	101,110	101,608	111,997	153,947	83,365	110,850	93,801	158,465
13	Jawa Tengah	355,805	361,285	301,831	419,356	356,584	316,395	300,519	364,089
14	DI Yogyakarta	63,389	86,526	43,990	83,406	9,810	17,187	18,868	28,207
15	Jawa Timur	851,777	960,582	747,559	970,013	299,778	551,575	256,466	635,752
16	Banten	N/A	9,614	2,505	14,377	2,705	3,686	N/A	15,027
17	Bali	94,249	88,453	107,312	86,680	35,223	51,783	33,473	64,723
18	Nusa Tenggara Barat	79,037	92,345	36,309	102,690	5,488	88,962	22,938	145,537
19	Nusa Tenggara Timur	49,048	101,298	81,889	113,222	71,192	159,359	59,607	194,358
20	Kalimantan Barat	1,870	3,392	9,462	6,230	229,043	247,792	174,745	245,086
21	Kalimantan Tengah	1,920	2,887	4,875	4,597	85,391	72,034	84,534	80,617
22	Kalimantan Selatan	4,017	10,176	9,001	7,438	110,288	104,810	96,516	92,373
23	Kalimantan Timur	1,095	2,733	4,684	3,409	28,135	24,868	20,166	31,316
24	Kalimantan Utara	392	1,048	1,334	1,126	5,712	3,945	2,608	5,166
25	Sulawesi Utara	2,018	2,728	1,318	1,661	22,220	21,694	22,178	34,890
26	Sulawesi Tengah	7,407	7,012	3,365	4,755	70,135	70,362	61,566	91,305
27	Sulawesi Selatan	79,985	85,771	88,043	71,894	105,935	102,595	80,261	144,238
28	Sulawesi Tenggara	2,830	7,397	8,086	8,171	54,785	42,397	39,840	76,204
29	Gorontalo	530	1,029	2,388	3,167	4,752	8,688	8,047	8,858
30	Sulawesi Barat	20,880	14,520	7,023	12,196	32,560	54,023	41,661	49,016
31	Maluku	N/A	657	N/A	1,882	9,956	14,783	11,968	18,547
32	Maluku Utara	407	165	N/A	296	24,148	23,417	20,181	28,681
33	Papua Barat	1,165	1,583	N/A	1,201	7,643	3,617	8,052	4,099
34	Papua Barat Daya	N/A	N/A	79	136	N/A	N/A	3,757	1,578
35	Papua	15,462	10,445	4,812	2,089	12,143	10,164	6,979	7,512
36	Papua Selatan	N/A	N/A	N/A	856	N/A	N/A	517	1,683
37	Papua Tengah	N/A	N/A	13,485	14,989	N/A	N/A	4,512	5,446
38	Papua Pegunungan	N/A	N/A	694	1,494	N/A	N/A	N/A	990
	Indonesia	1,890,327	2,129,532	1,699,086	2,300,272	3,429,456	3,869,695	3,093,338	4,357,068

Sumber : BPS - Data Mentah Sakernas Agustus 2024 diolah oleh Pusdatin - Kementerian Pertanian

Keterangan :

N/A : Data tidak tersedia

Tabel 2.10. Penduduk Perempuan Berumur 15 Tahun ke Atas yang Bekerja di Sektor Pertanian dalam Arti Sempit^{*)} Menurut Provinsi Tahun 2023 - 2024

(Orang)

No	Provinsi	Sektor Pertanian Sempit ^{*)}			
		2023		2024	
		Februari	Agustus	Februari	Agustus
(1)	(2)	(5)	(6)		
1	Aceh	334,866	297,405	349,847	291,494
2	Sumatera Utara	842,312	924,252	873,583	927,702
3	Sumatera Barat	273,935	318,478	295,901	322,632
4	Riau	223,590	213,312	172,296	217,701
5	Jambi	225,559	245,808	223,467	218,221
6	Sumatera Selatan	575,350	632,488	638,407	669,902
7	Bengkulu	187,624	154,738	166,157	156,063
8	Lampung	720,801	554,681	691,283	573,933
9	Bangka Belitung	50,352	45,665	55,731	47,091
10	Kepulauan Riau	5,988	8,351	7,973	9,950
11	DKI Jakarta	N/A	1,402	N/A	769
12	Jawa Barat	1,689,509	1,189,515	1,331,176	1,262,181
13	Jawa Tengah	2,363,656	1,726,196	2,223,524	1,960,540
14	DI Yogyakarta	233,426	185,498	225,769	200,058
15	Jawa Timur	3,141,452	2,740,194	3,066,134	2,891,659
16	Banten	266,721	197,069	311,361	268,683
17	Bali	224,420	204,131	223,615	209,988
18	Nusa Tenggara Barat	339,556	355,367	366,764	461,219
19	Nusa Tenggara Timur	651,748	594,877	689,712	645,183
20	Kalimantan Barat	489,016	489,325	465,434	462,487
21	Kalimantan Tengah	137,089	119,927	126,026	123,235
22	Kalimantan Selatan	218,480	206,660	247,691	224,867
23	Kalimantan Timur	80,261	59,372	55,661	66,478
24	Kalimantan Utara	35,668	27,376	19,822	23,871
25	Sulawesi Utara	44,617	51,334	54,934	60,610
26	Sulawesi Tengah	160,182	162,068	145,410	176,829
27	Sulawesi Selatan	430,667	454,433	413,142	493,804
28	Sulawesi Tenggara	118,383	116,614	132,138	147,645
29	Gorontalo	50,448	41,377	44,429	45,119
30	Sulawesi Barat	81,620	105,138	89,397	93,687
31	Maluku	84,237	86,044	90,721	91,821
32	Maluku Utara	60,725	59,537	69,621	64,863
33	Papua Barat	65,861	74,477	50,768	48,827
34	Papua Barat Daya	N/A	N/A	27,729	28,979
35	Papua	696,655	669,933	52,609	41,010
36	Papua Selatan	N/A	N/A	18,166	25,021
37	Papua Tengah	N/A	N/A	280,996	212,975
38	Papua Pegunungan	N/A	N/A	432,176	412,916
Indonesia		15,104,774	13,313,042	14,729,570	14,180,013

Sumber : BPS - Data Mentah Sakernas Agustus 2024 diolah oleh Pusdatin - Kementerian Pertanian

Keterangan :

N/A : Data tidak tersedia

^{*)} : Pertanian dalam arti sempit (Tanaman Pangan, Hortikultura, Perkebunan, Peternakan)

BAB III

TENAGA KERJA SEKTOR PERTANIAN BERDASARKAN TINGKAT PENDIDIKAN

TENAGA KERJA SEKTOR PERTANIAN BERDASARKAN TINGKAT PENDIDIKAN SAKERNAS AGUSTUS 2024



80,17%

Pendidikan Dasar

17,86%

Pendidikan Menengah

1,97%

Pendidikan Tinggi

Tanaman Pangan

83,99%

14,60%

1,41%



Hortikultura

79,91%

17,93%

2,16%



Perkebunan

75,82%

21,81%

2,37%



Peternakan

80,46%

17,16%

2,38%



Tabel 3.1.1. Penduduk Berumur 15 Tahun ke Atas yang Bekerja di Subsektor Tanaman Pangan Menurut Tingkat Pendidikan, Agustus 2024

(Orang)

No	Provinsi	Agustus 2024			
		Tingkat Pendidikan			
		Pendidikan Dasar	Pendidikan Menengah	Pendidikan Tinggi	Jumlah
(1)	(2)	(3)	(4)	(5)	(6)
1	Aceh	234,275	116,672	11,927	362,874
2	Sumatera Utara	485,184	299,438	14,529	799,151
3	Sumatera Barat	261,053	74,045	6,559	341,657
4	Riau	33,801	15,141	1,275	50,217
5	Jambi	50,778	16,540	944	68,262
6	Sumatera Selatan	300,525	65,537	5,052	371,114
7	Bengkulu	50,025	16,062	2,706	68,793
8	Lampung	579,867	126,310	6,778	712,955
9	Bangka Belitung	6,519	1,572	104	8,195
10	Kepulauan Riau	1,493	1,067	N/A	2,560
11	DKI Jakarta	N/A	N/A	N/A	N/A
12	Jawa Barat	1,917,080	115,406	10,074	2,042,560
13	Jawa Tengah	2,136,249	203,773	21,100	2,361,122
14	DI Yogyakarta	123,898	25,572	2,305	151,775
15	Jawa Timur	2,357,893	343,677	38,062	2,739,632
16	Banten	478,184	20,523	2,731	501,438
17	Bali	72,613	15,113	2,095	89,821
18	Nusa Tenggara Barat	274,511	82,896	15,174	372,581
19	Nusa Tenggara Timur	491,642	106,673	16,078	614,393
20	Kalimantan Barat	284,588	42,004	2,491	329,083
21	Kalimantan Tengah	58,231	8,111	594	66,936
22	Kalimantan Selatan	207,175	23,443	1,971	232,589
23	Kalimantan Timur	53,487	11,844	525	65,856
24	Kalimantan Utara	24,212	6,769	1,282	32,263
25	Sulawesi Utara	54,886	10,080	1,037	66,003
26	Sulawesi Tengah	140,446	45,667	5,520	191,633
27	Sulawesi Selatan	567,479	181,855	21,573	770,907
28	Sulawesi Tenggara	93,693	30,505	3,768	127,966
29	Gorontalo	107,306	13,317	935	121,558
30	Sulawesi Barat	69,355	22,744	2,479	94,578
31	Maluku	83,117	30,800	2,631	116,548
32	Maluku Utara	26,703	5,254	301	32,258
33	Papua Barat	27,219	8,603	1,301	37,123
34	Papua Barat Daya	13,709	4,844	1,364	19,917
35	Papua	25,987	7,662	567	34,216
36	Papua Selatan	27,246	4,647	256	32,149
37	Papua Tengah	300,614	22,543	1,378	324,535
38	Papua Pegunungan	762,683	94,846	7,503	865,032
	Indonesia	12,783,726	2,221,555	214,969	15,220,250

Sumber : BPS - Data Mentah Sakernas Agustus 2024 diolah oleh Pusdatin - Kementerian Pertanian

Keterangan :

N/A : Data tidak tersedia

Tabel 3.1.2. Penduduk Laki-laki Berumur 15 Tahun ke Atas yang Bekerja di Subsektor Tanaman Pangan Menurut Tingkat Pendidikan, Agustus 2024

(Orang)

No	Provinsi	Agustus 2024			
		Tingkat Pendidikan			
		Pendidikan Dasar	Pendidikan Menengah	Pendidikan Tinggi	Jumlah
(1)	(2)	(3)	(4)	(5)	(6)
1	Aceh	123,298	79,438	7,831	210,567
2	Sumatera Utara	240,181	167,597	8,864	416,642
3	Sumatera Barat	144,340	47,437	5,089	196,866
4	Riau	21,535	11,840	234	33,609
5	Jambi	20,220	11,147	454	31,821
6	Sumatera Selatan	181,149	48,475	4,251	233,875
7	Bengkulu	23,946	10,400	2,040	36,386
8	Lampung	394,918	105,117	5,817	505,852
9	Bangka Belitung	3,710	1,108	N/A	4,818
10	Kepulauan Riau	1,129	1,014	N/A	2,143
11	DKI Jakarta	N/A	N/A	N/A	N/A
12	Jawa Barat	1,168,659	102,292	8,451	1,279,402
13	Jawa Tengah	1,248,773	165,175	19,342	1,433,290
14	DI Yogyakarta	55,725	15,914	1,920	73,559
15	Jawa Timur	1,394,122	266,705	30,924	1,691,751
16	Banten	263,484	20,523	2,731	286,738
17	Bali	43,204	13,439	1,699	58,342
18	Nusa Tenggara Barat	148,725	53,732	12,452	214,909
19	Nusa Tenggara Timur	281,190	67,274	10,995	359,459
20	Kalimantan Barat	113,033	21,855	1,574	136,462
21	Kalimantan Tengah	36,203	5,727	352	42,282
22	Kalimantan Selatan	106,240	15,269	1,258	122,767
23	Kalimantan Timur	34,824	9,622	491	44,937
24	Kalimantan Utara	13,454	4,701	919	19,074
25	Sulawesi Utara	41,880	8,474	1,037	51,391
26	Sulawesi Tengah	90,780	30,083	4,024	124,887
27	Sulawesi Selatan	387,138	142,250	17,650	547,038
28	Sulawesi Tenggara	53,677	23,258	2,735	79,670
29	Gorontalo	78,629	10,681	655	89,965
30	Sulawesi Barat	46,468	18,690	2,012	67,170
31	Maluku	39,678	17,919	1,352	58,949
32	Maluku Utara	6,303	2,154	112	8,569
33	Papua Barat	13,129	6,039	987	20,155
34	Papua Barat Daya	6,253	3,184	863	10,300
35	Papua	12,271	4,596	480	17,347
36	Papua Selatan	14,939	3,116	256	18,311
37	Papua Tengah	193,125	16,464	1,187	210,776
38	Papua Pegunungan	401,678	59,987	6,204	467,869
	Indonesia	7,448,010	1,592,696	167,242	9,207,948

Sumber : BPS - Data Mentah Sakernas Agustus 2024 diolah oleh Pusdatin - Kementerian Pertanian

Keterangan :

N/A : Data tidak tersedia

Tabel 3.1.3. Penduduk Perempuan Berumur 15 Tahun ke Atas yang Bekerja di Subsektor Tanaman Pangan Menurut Tingkat Pendidikan, Agustus 2024

No	Provinsi	Agustus 2024			
		Tingkat Pendidikan			
		Pendidikan Dasar	Pendidikan Menengah	Pendidikan Tinggi	Jumlah
(1)	(2)	(3)	(4)	(5)	(6)
1	Aceh	110,977	37,234	4,096	152,307
2	Sumatera Utara	245,003	131,841	5,665	382,509
3	Sumatera Barat	116,713	26,608	1,470	144,791
4	Riau	12,266	3,301	1,041	16,608
5	Jambi	30,558	5,393	490	36,441
6	Sumatera Selatan	119,376	17,062	801	137,239
7	Bengkulu	26,079	5,662	666	32,407
8	Lampung	184,949	21,193	961	207,103
9	Bangka Belitung	2,809	464	104	3,377
10	Kepulauan Riau	364	53	N/A	417
11	DKI Jakarta	N/A	N/A	N/A	N/A
12	Jawa Barat	748,421	13,114	1,623	763,158
13	Jawa Tengah	887,476	38,598	1,758	927,832
14	DI Yogyakarta	68,173	9,658	385	78,216
15	Jawa Timur	963,771	76,972	7,138	1,047,881
16	Banten	214,700	N/A	N/A	214,700
17	Bali	29,409	1,674	396	31,479
18	Nusa Tenggara Barat	125,786	29,164	2,722	157,672
19	Nusa Tenggara Timur	210,452	39,399	5,083	254,934
20	Kalimantan Barat	171,555	20,149	917	192,621
21	Kalimantan Tengah	22,028	2,384	242	24,654
22	Kalimantan Selatan	100,935	8,174	713	109,822
23	Kalimantan Timur	18,663	2,222	34	20,919
24	Kalimantan Utara	10,758	2,068	363	13,189
25	Sulawesi Utara	13,006	1,606	0	14,612
26	Sulawesi Tengah	49,666	15,584	1,496	66,746
27	Sulawesi Selatan	180,341	39,605	3,923	223,869
28	Sulawesi Tenggara	40,016	7,247	1,033	48,296
29	Gorontalo	28,677	2,636	280	31,593
30	Sulawesi Barat	22,887	4,054	467	27,408
31	Maluku	43,439	12,881	1,279	57,599
32	Maluku Utara	20,400	3,100	189	23,689
33	Papua Barat	14,090	2,564	314	16,968
34	Papua Barat Daya	7,456	1,660	501	9,617
35	Papua	13,716	3,066	87	16,869
36	Papua Selatan	12,307	1,531	N/A	13,838
37	Papua Tengah	107,489	6,079	191	113,759
38	Papua Pegunungan	361,005	34,859	1,299	397,163
	Indonesia	5,335,716	628,859	47,727	6,012,302

Sumber: BPS - Data Mentah Sakernas Agustus 2024 diolah oleh Pusdatin - Kementerian Pertanian

Keterangan:

N/A : Data tidak tersedia

Tabel 3.2.1. Penduduk Perempuan Berumur 15 Tahun ke Atas yang Bekerja di Subsektor Hortikultura Menurut Tingkat Pendidikan, Agustus 2024

No	Provinsi	Agustus 2024			
		Tingkat Pendidikan			
		Pendidikan Dasar	Pendidikan Menengah	Pendidikan Tinggi	Jumlah
(1)	(2)	(3)	(4)	(5)	(6)
1	Aceh	38,259	13,402	1,998	53,659
2	Sumatera Utara	117,849	101,338	12,850	232,037
3	Sumatera Barat	110,719	42,416	5,404	158,539
4	Riau	21,631	7,565	315	29,511
5	Jambi	26,798	12,952	451	40,201
6	Sumatera Selatan	46,052	15,419	1,481	62,952
7	Bengkulu	12,892	4,561	921	18,374
8	Lampung	85,573	35,111	2,489	123,173
9	Bangka Belitung	9,893	2,511	543	12,947
10	Kepulauan Riau	6,379	2,983	75	9,437
11	DKI Jakarta	1,202	N/A	N/A	1,202
12	Jawa Barat	490,538	29,351	295	520,184
13	Jawa Tengah	560,789	58,304	6,866	625,959
14	DI Yogyakarta	16,061	7,327	1,813	25,201
15	Jawa Timur	503,547	95,833	13,141	612,521
16	Banten	62,522	8,833	1,263	72,618
17	Bali	48,619	12,780	1,735	63,134
18	Nusa Tenggara Barat	77,185	37,304	3,142	117,631
19	Nusa Tenggara Timur	113,843	35,417	4,202	153,462
20	Kalimantan Barat	47,331	9,874	2,108	59,313
21	Kalimantan Tengah	24,612	4,841	360	29,813
22	Kalimantan Selatan	33,696	7,065	1,473	42,234
23	Kalimantan Timur	29,783	4,895	2,245	36,923
24	Kalimantan Utara	8,924	2,491	355	11,770
25	Sulawesi Utara	21,659	10,618	769	33,046
26	Sulawesi Tengah	29,271	7,285	1,814	38,370
27	Sulawesi Selatan	90,044	28,745	5,096	123,885
28	Sulawesi Tenggara	23,198	8,791	699	32,688
29	Gorontalo	7,114	860	N/A	7,974
30	Sulawesi Barat	8,835	2,640	594	12,069
31	Maluku	21,971	8,174	413	30,558
32	Maluku Utara	14,956	5,447	631	21,034
33	Papua Barat	41,430	11,630	1,350	54,410
34	Papua Barat Daya	25,971	9,424	2,120	37,515
35	Papua	20,589	8,319	1,036	29,944
36	Papua Selatan	13,617	1,190	45	14,852
37	Papua Tengah	145,055	10,905	347	156,307
38	Papua Pegunungan	20,316	1,717	140	22,173
	Indonesia	2,978,723	668,318	80,579	3,727,620

Sumber: BPS - Data Mentah Sakernas Agustus 2024 diolah oleh Pusdatin - Kementerian Pertanian

Keterangan:

N/A : Data tidak tersedia

Tabel 3.2.2. Penduduk Laki-laki Berumur 15 Tahun ke Atas yang Bekerja di Subsektor Hortikultura Menurut Tingkat Pendidikan, Agustus 2024

No	Provinsi	Agustus 2024			
		Tingkat Pendidikan			
		Pendidikan Dasar	Pendidikan Menengah	Pendidikan Tinggi	Jumlah
(1)	(2)	(3)	(4)	(5)	(6)
1	Aceh	23,356	9,345	1,552	34,253
2	Sumatera Utara	66,054	57,594	8,376	132,024
3	Sumatera Barat	71,503	26,148	3,911	101,562
4	Riau	12,719	6,433	126	19,278
5	Jambi	12,207	10,176	181	22,564
6	Sumatera Selatan	26,191	11,016	1,481	38,688
7	Bengkulu	6,526	2,440	764	9,730
8	Lampung	49,651	26,198	1,466	77,315
9	Bangka Belitung	6,661	1,940	423	9,024
10	Kepulauan Riau	5,018	1,414	N/A	6,432
11	DKI Jakarta	1,202	N/A	N/A	1,202
12	Jawa Barat	310,504	22,938	131	333,573
13	Jawa Tengah	330,199	41,889	4,608	376,696
14	DI Yogyakarta	7,639	5,520	1,813	14,972
15	Jawa Timur	294,314	68,074	12,120	374,508
16	Banten	40,195	6,581	1,263	48,039
17	Bali	24,739	9,913	1,376	36,028
18	Nusa Tenggara Barat	37,846	22,884	1,581	62,311
19	Nusa Tenggara Timur	51,658	17,133	2,002	70,793
20	Kalimantan Barat	31,718	7,363	1,682	40,763
21	Kalimantan Tengah	13,366	2,777	303	16,446
22	Kalimantan Selatan	20,390	5,520	1,090	27,000
23	Kalimantan Timur	19,850	4,155	2,084	26,089
24	Kalimantan Utara	5,140	1,903	337	7,380
25	Sulawesi Utara	14,795	8,035	769	23,599
26	Sulawesi Tengah	17,130	5,608	1,609	24,347
27	Sulawesi Selatan	46,876	19,771	3,435	70,082
28	Sulawesi Tenggara	10,790	6,389	535	17,714
29	Gorontalo	5,613	860	0	6,473
30	Sulawesi Barat	5,127	1,281	594	7,002
31	Maluku	11,583	4,895	287	16,765
32	Maluku Utara	5,465	2,832	540	8,837
33	Papua Barat	19,010	7,702	1,139	27,851
34	Papua Barat Daya	12,388	6,040	1,439	19,867
35	Papua	9,539	5,075	790	15,404
36	Papua Selatan	5,494	669	45	6,208
37	Papua Tengah	70,663	6,603	260	77,526
38	Papua Pegunungan	7,670	1,174	60	8,904
Indonesia		1,710,789	446,288	60,172	2,217,249

Sumber : BPS - Data Mentah Sakernas Agustus 2024 diolah oleh Pusdatin - Kementerian Pertanian

Keterangan :

N/A : Data tidak tersedia

Tabel 3.2.3. Penduduk Perempuan Berumur 15 Tahun ke Atas yang Bekerja di Subsektor Hortikultura Menurut Tingkat Pendidikan, Agustus 2024

No	Provinsi	Agustus 2024			
		Tingkat Pendidikan			
		Pendidikan Dasar	Pendidikan Menengah	Pendidikan Tinggi	Jumlah
(1)	(2)	(3)	(4)	(5)	(6)
1	Aceh	14,903	4,057	446	19,406
2	Sumatera Utara	51,795	43,744	4,474	100,013
3	Sumatera Barat	39,216	16,268	1,493	56,977
4	Riau	8,912	1,132	189	10,233
5	Jambi	14,591	2,776	270	17,637
6	Sumatera Selatan	19,861	4,403	0	24,264
7	Bengkulu	6,366	2,121	157	8,644
8	Lampung	35,922	8,913	1,023	45,858
9	Bangka Belitung	3,232	571	120	3,923
10	Kepulauan Riau	1,361	1,569	75	3,005
11	DKI Jakarta	N/A	N/A	N/A	N/A
12	Jawa Barat	180,034	6,413	164	186,611
13	Jawa Tengah	230,590	16,415	2,258	249,263
14	DI Yogyakarta	8,422	1,807	N/A	10,229
15	Jawa Timur	209,233	27,759	1,021	238,013
16	Banten	22,327	2,252	N/A	24,579
17	Bali	23,880	2,867	359	27,106
18	Nusa Tenggara Barat	39,339	14,420	1,561	55,320
19	Nusa Tenggara Timur	62,185	18,284	2,200	82,669
20	Kalimantan Barat	15,613	2,511	426	18,550
21	Kalimantan Tengah	11,246	2,064	57	13,367
22	Kalimantan Selatan	13,306	1,545	383	15,234
23	Kalimantan Timur	9,933	740	161	10,834
24	Kalimantan Utara	3,784	588	18	4,390
25	Sulawesi Utara	6,864	2,583	N/A	9,447
26	Sulawesi Tengah	12,141	1,677	205	14,023
27	Sulawesi Selatan	43,168	8,974	1,661	53,803
28	Sulawesi Tenggara	12,408	2,402	164	14,974
29	Gorontalo	1,501	N/A	N/A	1,501
30	Sulawesi Barat	3,708	1,359	N/A	5,067
31	Maluku	10,388	3,279	126	13,793
32	Maluku Utara	9,491	2,615	91	12,197
33	Papua Barat	22,420	3,928	211	26,559
34	Papua Barat Daya	13,583	3,384	681	17,648
35	Papua	11,050	3,244	246	14,540
36	Papua Selatan	8,123	521	0	8,644
37	Papua Tengah	74,392	4,302	87	78,781
38	Papua Pegunungan	12,646	543	80	13,269
Indonesia		1,267,934	222,030	20,407	1,510,371

Sumber : BPS - Data Mentah Sakernas Agustus 2024 diolah oleh Pusdatin - Kementerian Pertanian

Keterangan :

N/A : Data tidak tersedia

Tabel 3.3.1. Penduduk Berumur 15 tahun ke Atas yang Bekerja di Subsektor Perkebunan Menurut Tingkat Pendidikan, Agustus 2024

No	Provinsi	Agustus 2024			
		Tingkat Pendidikan			
		Pendidikan Dasar	Pendidikan Menengah	Pendidikan Tinggi	Jumlah
(1)	(2)	(3)	(4)	(5)	(6)
1	Aceh	260,407	141,156	16,991	418,554
2	Sumatera Utara	757,392	405,120	47,647	1,210,159
3	Sumatera Barat	275,902	85,040	11,635	372,577
4	Riau	646,529	267,723	29,251	943,503
5	Jambi	476,021	148,805	11,607	636,433
6	Sumatera Selatan	1,110,826	330,720	21,501	1,463,047
7	Bengkulu	266,158	92,237	10,155	368,550
8	Lampung	577,536	146,221	9,146	732,903
9	Bangka Belitung	105,582	24,800	3,249	133,631
10	Kepulauan Riau	11,104	3,686	219	15,009
11	DKI Jakarta	N/A	N/A	N/A	N/A
12	Jawa Barat	414,675	38,639	4,592	457,906
13	Jawa Tengah	824,151	91,641	9,604	925,396
14	DI Yogyakarta	37,600	19,967	5,377	62,944
15	Jawa Timur	1,434,885	237,901	24,542	1,697,328
16	Banten	66,367	3,161	726	70,254
17	Bali	99,471	32,284	4,171	135,926
18	Nusa Tenggara Barat	215,578	54,044	6,762	276,384
19	Nusa Tenggara Timur	327,016	80,695	13,821	421,532
20	Kalimantan Barat	653,980	160,284	15,354	829,618
21	Kalimantan Tengah	229,195	79,202	10,172	318,569
22	Kalimantan Selatan	198,173	52,145	5,643	255,961
23	Kalimantan Timur	119,075	59,649	4,394	183,118
24	Kalimantan Utara	19,311	7,188	2,014	28,513
25	Sulawesi Utara	121,400	52,194	5,334	178,928
26	Sulawesi Tengah	248,403	70,240	7,470	326,113
27	Sulawesi Selatan	276,096	90,419	13,360	379,875
28	Sulawesi Tenggara	137,537	55,525	10,872	203,934
29	Gorontalo	26,265	3,417	673	30,355
30	Sulawesi Barat	134,898	40,360	7,170	182,428
31	Maluku	44,662	27,879	2,368	74,909
32	Maluku Utara	62,428	23,095	2,757	88,280
33	Papua Barat	8,057	2,051	346	10,454
34	Papua Barat Daya	2,719	1,358	386	4,463
35	Papua	13,513	5,691	128	19,332
36	Papua Selatan	5,026	2,624	256	7,906
37	Papua Tengah	9,078	2,123	33	11,234
38	Papua Pegunungan	1,231	151	N/A	1,382
Indonesia		10,218,247	2,939,435	319,726	13,477,408

Sumber : BPS - Data Mentah Sakernas Agustus 2024 diolah oleh Pusdatin - Kementerian Pertanian

Keterangan :

N/A : Data tidak tersedia

Tabel 3.3.2. Penduduk Laki-laki Berumur 15 tahun ke Atas yang Bekerja di Subsektor Perkebunan Menurut Tingkat Pendidikan, Agustus 2024

No	Provinsi	Agustus 2024			
		Tingkat Pendidikan			
		Pendidikan Dasar	Pendidikan Menengah	Pendidikan Tinggi	Jumlah
(1)	(2)	(3)	(4)	(5)	(6)
1	Aceh	179,545	112,586	11,805	303,936
2	Sumatera Utara	497,391	301,761	32,264	831,416
3	Sumatera Barat	191,906	66,054	8,979	266,939
4	Riau	491,153	242,247	25,673	759,073
5	Jambi	334,208	129,420	10,087	473,715
6	Sumatera Selatan	691,649	252,507	17,695	961,851
7	Bengkulu	174,111	74,123	9,056	257,290
8	Lampung	384,084	120,369	7,957	512,410
9	Bangka Belitung	71,813	20,387	2,519	94,719
10	Kepulauan Riau	7,551	1,942	219	9,712
11	DKI Jakarta	N/A	N/A	N/A	N/A
12	Jawa Barat	265,727	30,498	3,216	299,441
13	Jawa Tengah	479,597	75,930	5,780	561,307
14	DI Yogyakarta	18,676	13,039	3,022	34,737
15	Jawa Timur	854,406	184,794	22,376	1,061,576
16	Banten	53,026	1,475	726	55,227
17	Bali	47,615	20,412	3,176	71,203
18	Nusa Tenggara Barat	95,050	30,541	5,256	130,847
19	Nusa Tenggara Timur	168,691	50,275	8,208	227,174
20	Kalimantan Barat	439,796	131,498	13,238	584,532
21	Kalimantan Tengah	163,128	67,088	7,736	237,952
22	Kalimantan Selatan	117,870	41,154	4,564	163,588
23	Kalimantan Timur	95,558	53,145	3,099	151,802
24	Kalimantan Utara	15,600	6,016	1,731	23,347
25	Sulawesi Utara	96,279	43,173	4,586	144,038
26	Sulawesi Tengah	171,340	57,602	5,866	234,808
27	Sulawesi Selatan	163,043	63,223	9,371	235,637
28	Sulawesi Tenggara	81,607	37,418	8,705	127,730
29	Gorontalo	18,343	2,575	579	21,497
30	Sulawesi Barat	93,880	33,218	6,314	133,412
31	Maluku	32,270	22,539	1,553	56,362
32	Maluku Utara	40,031	17,094	2,474	59,599
33	Papua Barat	4,214	1,795	346	6,355
34	Papua Barat Daya	1,623	978	284	2,885
35	Papua	8,058	3,647	115	11,820
36	Papua Selatan	3,679	2,362	182	6,223
37	Papua Tengah	4,454	1,334	N/A	5,788
38	Papua Pegunungan	332	60	N/A	392
Indonesia		6,557,304	2,314,279	248,757	9,120,340

Sumber : BPS - Data Mentah Sakernas Agustus 2024 diolah oleh Pusdatin - Kementerian Pertanian

Keterangan :

N/A : Data tidak tersedia

Tabel 3.3.3. Penduduk Perempuan Berumur 15 tahun ke Atas yang Bekerja di Subsektor Perkebunan Menurut Tingkat Pendidikan, Agustus 2024

(Orang)					
No	Provinsi	Agustus 2024			
		Tingkat Pendidikan			
		Pendidikan Dasar	Pendidikan Menengah	Pendidikan Tinggi	Jumlah
(1)	(2)	(3)	(4)	(5)	(6)
1	Aceh	80,862	28,570	5,186	114,618
2	Sumatera Utara	260,001	103,359	15,383	378,743
3	Sumatera Barat	83,996	18,986	2,656	105,638
4	Riau	155,376	25,476	3,578	184,430
5	Jambi	141,813	19,385	1,520	162,718
6	Sumatera Selatan	419,177	78,213	3,806	501,196
7	Bengkulu	92,047	18,114	1,099	111,260
8	Lampung	193,452	25,852	1,189	220,493
9	Bangka Belitung	33,769	4,413	730	38,912
10	Kepulauan Riau	3,553	1,744	N/A	5,297
11	DKI Jakarta	N/A	N/A	N/A	N/A
12	Jawa Barat	148,948	8,141	1,376	158,465
13	Jawa Tengah	344,554	15,711	3,824	364,089
14	DI Yogyakarta	18,924	6,928	2,355	28,207
15	Jawa Timur	580,479	53,107	2,166	635,752
16	Banten	13,341	1,686	N/A	15,027
17	Bali	51,856	11,872	995	64,723
18	Nusa Tenggara Barat	120,528	23,503	1,506	145,537
19	Nusa Tenggara Timur	158,325	30,420	5,613	194,358
20	Kalimantan Barat	214,184	28,786	2,116	245,086
21	Kalimantan Tengah	66,067	12,114	2,436	80,617
22	Kalimantan Selatan	80,303	10,991	1,079	92,373
23	Kalimantan Timur	23,517	6,504	1,295	31,316
24	Kalimantan Utara	3,711	1,172	283	5,166
25	Sulawesi Utara	25,121	9,021	748	34,890
26	Sulawesi Tengah	77,063	12,638	1,604	91,305
27	Sulawesi Selatan	113,053	27,196	3,989	144,238
28	Sulawesi Tenggara	55,930	18,107	2,167	76,204
29	Gorontalo	7,922	842	94	8,858
30	Sulawesi Barat	41,018	7,142	856	49,016
31	Maluku	12,392	5,340	815	18,547
32	Maluku Utara	22,397	6,001	283	28,681
33	Papua Barat	3,843	256	N/A	4,099
34	Papua Barat Daya	1,096	380	102	1,578
35	Papua	5,455	2,044	13	7,512
36	Papua Selatan	1,347	262	74	1,683
37	Papua Tengah	4,624	789	33	5,446
38	Papua Pegunungan	899	91	N/A	990
Indonesia		3,660,943	625,156	70,969	4,357,068

Sumber : BPS - Data Mentah Sakernas Agustus 2024 diolah oleh Pusdatin - Kementerian Pertanian

Keterangan :

N/A : Data tidak tersedia

Tabel 3.4.1. Penduduk Berumur 15 Tahun ke Atas yang Bekerja di Subsektor Peternakan Menurut Tingkat Pendidikan, Agustus 2024

(Orang)					
No	Provinsi	Agustus 2024			
		Tingkat Pendidikan			
		Pendidikan Dasar	Pendidikan Menengah	Pendidikan Tinggi	Jumlah
(1)	(2)	(3)	(4)	(5)	(6)
1	Aceh	14,741	11,796	1,517	28,054
2	Sumatera Utara	73,042	55,644	4,990	133,676
3	Sumatera Barat	30,260	15,992	3,755	50,007
4	Riau	16,469	7,925	236	24,630
5	Jambi	5,084	2,271	642	7,997
6	Sumatera Selatan	18,899	11,433	734	31,066
7	Bengkulu	7,969	2,168	537	10,674
8	Lampung	209,001	54,059	8,606	271,666
9	Bangka Belitung	2,903	466	221	3,590
10	Kepulauan Riau	1,748	1,667	757	4,172
11	DKI Jakarta	3,227	1,530	577	5,334
12	Jawa Barat	399,730	64,114	11,619	475,463
13	Jawa Tengah	906,889	165,745	21,295	1,093,929
14	DI Yogyakarta	132,939	30,948	6,512	170,399
15	Jawa Timur	1,697,881	239,538	23,385	1,960,804
16	Banten	39,330	12,431	2,735	54,496
17	Bali	140,636	30,235	4,036	174,907
18	Nusa Tenggara Barat	230,075	49,473	4,230	283,778
19	Nusa Tenggara Timur	138,113	59,438	14,647	212,198
20	Kalimantan Barat	15,291	4,745	474	20,510
21	Kalimantan Tengah	8,833	4,098	811	13,742
22	Kalimantan Selatan	20,047	7,447	2,104	29,598
23	Kalimantan Timur	5,306	2,949	391	8,646
24	Kalimantan Utara	3,531	1,070	611	5,212
25	Sulawesi Utara	4,104	2,813	897	7,814
26	Sulawesi Tengah	9,735	4,995	339	15,069
27	Sulawesi Selatan	114,950	49,868	6,451	171,269
28	Sulawesi Tenggara	15,284	4,432	1,637	21,353
29	Gorontalo	6,309	1,856	254	8,419
30	Sulawesi Barat	22,318	10,461	1,376	34,155
31	Maluku	3,762	1,162	349	5,273
32	Maluku Utara	505	438	N/A	943
33	Papua Barat	1,261	682	226	2,169
34	Papua Barat Daya	584	68	N/A	652
35	Papua	3,152	2,827	715	6,694
36	Papua Selatan	1,247	230	N/A	1,477
37	Papua Tengah	31,782	7,890	746	40,418
38	Papua Pegunungan	2,397	442	87	2,926
Indonesia		4,339,334	925,346	128,499	5,393,179

Sumber : BPS - Data Mentah Sakernas Agustus 2024 diolah oleh Pusdatin - Kementerian Pertanian

Keterangan :

N/A : Data tidak tersedia

Tabel 3.4.2. Penduduk Laki-laki Berumur 15 Tahun ke Atas yang Bekerja di Subsektor Peternakan Menurut Tingkat Pendidikan, Agustus 2024

(Orang)

No	Provinsi	Agustus 2024			
		Tingkat Pendidikan			
		Pendidikan Dasar	Pendidikan Menengah	Pendidikan Tinggi	Jumlah
(1)	(2)	(3)	(4)	(5)	(6)
1	Aceh	10,831	10,690	1,370	22,891
2	Sumatera Utara	38,787	24,589	3,863	67,239
3	Sumatera Barat	19,810	11,549	3,422	34,781
4	Riau	12,982	4,982	236	18,200
5	Jambi	3,723	2,207	642	6,572
6	Sumatera Selatan	13,633	9,496	734	23,863
7	Bengkulu	5,036	1,592	294	6,922
8	Lampung	125,681	41,773	3,733	171,187
9	Bangka Belitung	2,166	324	221	2,711
10	Kepulauan Riau	1,202	982	757	2,941
11	DKI Jakarta	3,227	761	577	4,565
12	Jawa Barat	258,873	51,862	10,781	321,516
13	Jawa Tengah	523,793	134,989	15,791	674,573
14	DI Yogyakarta	61,244	21,688	4,081	86,993
15	Jawa Timur	809,952	162,375	18,464	990,791
16	Banten	28,125	9,535	2,459	40,119
17	Bali	66,219	19,304	2,704	88,227
18	Nusa Tenggara Barat	138,112	40,131	2,845	181,088
19	Nusa Tenggara Timur	61,480	29,608	7,888	98,976
20	Kalimantan Barat	11,513	2,379	388	14,280
21	Kalimantan Tengah	5,665	2,740	740	9,145
22	Kalimantan Selatan	13,723	6,476	1,961	22,160
23	Kalimantan Timur	2,656	2,581	N/A	5,237
24	Kalimantan Utara	2,738	751	597	4,086
25	Sulawesi Utara	3,107	2,385	661	6,153
26	Sulawesi Tengah	5,737	4,238	339	10,314
27	Sulawesi Selatan	66,397	29,907	3,071	99,375
28	Sulawesi Tenggara	8,931	3,082	1,169	13,182
29	Gorontalo	3,543	1,455	254	5,252
30	Sulawesi Barat	13,915	7,284	760	21,959
31	Maluku	2,288	754	349	3,391
32	Maluku Utara	318	329	N/A	647
33	Papua Barat	605	137	226	968
34	Papua Barat Daya	516	N/A	N/A	516
35	Papua	1,920	2,226	459	4,605
36	Papua Selatan	516	105	N/A	621
37	Papua Tengah	19,790	5,250	389	25,429
38	Papua Pegunungan	1,199	146	87	1,432
Indonesia		2,349,953	650,642	92,312	3,092,907

Sumber : BPS - Data Mentah Sakernas Agustus 2024 diolah oleh Pusdatin - Kementerian Pertanian

Keterangan :

N/A : Data tidak tersedia

Tabel 3.4.3. Penduduk Perempuan Berumur 15 Tahun ke Atas yang Bekerja di Subsektor Peternakan Menurut Tingkat Pendidikan, Agustus 2024

(Orang)

No	Provinsi	Agustus 2024			
		Tingkat Pendidikan			
		Pendidikan Dasar	Pendidikan Menengah	Pendidikan Tinggi	Jumlah
(1)	(2)	(3)	(4)	(5)	(6)
1	Aceh	3,910	1,106	147	5,163
2	Sumatera Utara	34,255	31,055	1,127	66,437
3	Sumatera Barat	10,450	4,443	333	15,226
4	Riau	3,487	2,943	N/A	6,430
5	Jambi	1,361	64	N/A	1,425
6	Sumatera Selatan	5,266	1,937	N/A	7,203
7	Bengkulu	2,933	576	243	3,752
8	Lampung	83,320	12,286	4,873	100,479
9	Bangka Belitung	737	142	N/A	879
10	Kepulauan Riau	546	685	N/A	1,231
11	DKI Jakarta	N/A	769	N/A	769
12	Jawa Barat	140,857	12,252	838	153,947
13	Jawa Tengah	383,096	30,756	5,504	419,356
14	DI Yogyakarta	71,695	9,280	2,431	83,406
15	Jawa Timur	887,929	77,163	4,921	970,013
16	Banten	11,205	2,896	276	14,377
17	Bali	74,417	10,931	1,332	86,680
18	Nusa Tenggara Barat	91,963	9,342	1,385	102,690
19	Nusa Tenggara Timur	76,633	29,830	6,759	113,222
20	Kalimantan Barat	3,778	2,366	86	6,230
21	Kalimantan Tengah	3,168	1,358	71	4,597
22	Kalimantan Selatan	6,324	971	143	7,438
23	Kalimantan Timur	2,650	368	391	3,409
24	Kalimantan Utara	793	319	14	1,126
25	Sulawesi Utara	997	428	236	1,661
26	Sulawesi Tengah	3,998	757	N/A	4,755
27	Sulawesi Selatan	48,553	19,961	3,380	71,894
28	Sulawesi Tenggara	6,353	1,350	468	8,171
29	Gorontalo	2,766	401	N/A	3,167
30	Sulawesi Barat	8,403	3,177	616	12,196
31	Maluku	1,474	408	N/A	1,882
32	Maluku Utara	187	109	N/A	296
33	Papua Barat	656	545	N/A	1,201
34	Papua Barat Daya	68	68	N/A	136
35	Papua	1,232	601	256	2,089
36	Papua Selatan	731	125	N/A	856
37	Papua Tengah	11,992	2,640	357	14,989
38	Papua Pegunungan	1,198	296	N/A	1,494
Indonesia		1,989,381	274,704	36,187	2,300,272

Sumber : BPS - Data Mentah Sakernas Agustus 2024 diolah oleh Pusdatin - Kementerian Pertanian

Keterangan :

N/A : Data tidak tersedia

Tabel 3.5.1. Penduduk Berumur 15 Tahun ke Atas yang Bekerja di Lapangan Pekerjaan Utama Sektor Pertanian (Sempit) Menurut Tingkat Pendidikan, Agustus 2024

No	Provinsi	Agustus 2024			
		Tingkat Pendidikan			
		Pendidikan Dasar	Pendidikan Menengah	Pendidikan Tinggi	Jumlah
(1)	(2)	(3)	(4)	(5)	(6)
1	Aceh	547,682	283,026	32,433	863,141
2	Sumatera Utara	1,433,467	861,540	80,016	2,375,023
3	Sumatera Barat	677,934	217,493	27,353	922,780
4	Riau	718,430	298,354	31,077	1,047,861
5	Jambi	558,681	180,568	13,644	752,893
6	Sumatera Selatan	1,476,302	423,109	28,768	1,928,179
7	Bengkulu	337,044	115,028	14,319	466,391
8	Lampung	1,451,977	361,701	27,019	1,840,697
9	Bangka Belitung	124,897	29,349	4,117	158,363
10	Kepulauan Riau	20,724	9,403	1,051	31,178
11	DKI Jakarta	4,429	1,530	577	6,536
12	Jawa Barat	3,222,023	247,510	26,580	3,496,113
13	Jawa Tengah	4,428,078	519,463	58,865	5,006,406
14	DI Yogyakarta	310,498	83,814	16,007	410,319
15	Jawa Timur	5,994,206	916,949	99,130	7,010,285
16	Banten	646,403	44,948	7,455	698,806
17	Bali	361,339	90,412	12,037	463,788
18	Nusa Tenggara Barat	797,349	223,717	29,308	1,050,374
19	Nusa Tenggara Timur	1,070,614	282,223	48,748	1,401,585
20	Kalimantan Barat	1,001,190	216,907	20,427	1,238,524
21	Kalimantan Tengah	320,871	96,252	11,937	429,060
22	Kalimantan Selatan	459,091	90,100	11,191	560,382
23	Kalimantan Timur	207,651	79,337	7,555	294,543
24	Kalimantan Utara	55,978	17,518	4,262	77,758
25	Sulawesi Utara	202,049	75,705	8,037	285,791
26	Sulawesi Tengah	427,855	128,187	15,143	571,185
27	Sulawesi Selatan	1,048,569	350,887	46,480	1,445,936
28	Sulawesi Tenggara	269,712	99,253	16,976	385,941
29	Gorontalo	146,994	19,450	1,862	168,306
30	Sulawesi Barat	235,406	76,205	11,619	323,230
31	Maluku	153,512	68,015	5,761	227,288
32	Maluku Utara	104,592	34,234	3,689	142,515
33	Papua Barat	77,967	22,966	3,223	104,156
34	Papua Barat Daya	42,983	15,694	3,870	62,547
35	Papua	63,241	24,499	2,446	90,186
36	Papua Selatan	47,136	8,691	557	56,384
37	Papua Tengah	486,529	43,461	2,504	532,494
38	Papua Pegunungan	786,627	97,156	7,730	891,513
	Indonesia	30,320,030	6,754,654	743,773	37,818,457

Sumber : BPS - Data Mentah Sakernas Agustus 2024 diolah oleh Pusdatin - Kementerian Pertanian

Keterangan :

N/A : Data tidak tersedia

Tabel 3.5.2. Penduduk Laki-laki Berumur 15 Tahun ke Atas yang Bekerja di Lapangan Pekerjaan Utama Sektor Pertanian (Sempit) Menurut Tingkat Pendidikan, Agustus 2024

No	Provinsi	Agustus 2024			
		Tingkat Pendidikan			
		Pendidikan Dasar	Pendidikan Menengah	Pendidikan Tinggi	Jumlah
(1)	(2)	(3)	(4)	(5)	(6)
1	Aceh	337,030	212,059	22,558	571,647
2	Sumatera Utara	842,413	551,541	53,367	1,447,321
3	Sumatera Barat	427,559	151,188	21,401	600,148
4	Riau	538,389	265,502	26,269	830,160
5	Jambi	370,358	152,950	11,364	534,672
6	Sumatera Selatan	912,622	321,494	24,161	1,258,277
7	Bengkulu	209,619	88,555	12,154	310,328
8	Lampung	954,334	293,457	18,973	1,266,764
9	Bangka Belitung	84,350	23,759	3,163	111,272
10	Kepulauan Riau	14,900	5,352	976	21,228
11	DKI Jakarta	4,429	761	577	5,767
12	Jawa Barat	2,003,763	207,590	22,579	2,233,932
13	Jawa Tengah	2,582,362	417,983	45,521	3,045,866
14	DI Yogyakarta	143,284	56,141	10,836	210,261
15	Jawa Timur	3,352,794	681,948	83,884	4,118,626
16	Banten	384,830	38,114	7,179	430,123
17	Bali	181,777	63,068	8,955	253,800
18	Nusa Tenggara Barat	419,733	147,288	22,134	589,155
19	Nusa Tenggara Timur	563,019	164,290	29,093	756,402
20	Kalimantan Barat	596,060	163,095	16,882	776,037
21	Kalimantan Tengah	218,362	78,332	9,131	305,825
22	Kalimantan Selatan	258,223	68,419	8,873	335,515
23	Kalimantan Timur	152,888	69,503	5,674	228,065
24	Kalimantan Utara	36,932	13,371	3,584	53,887
25	Sulawesi Utara	156,061	62,067	7,053	225,181
26	Sulawesi Tengah	284,987	97,531	11,838	394,356
27	Sulawesi Selatan	663,454	255,151	33,527	952,132
28	Sulawesi Tenggara	155,005	70,147	13,144	238,296
29	Gorontalo	106,128	15,571	1,488	123,187
30	Sulawesi Barat	159,390	60,473	9,680	229,543
31	Maluku	85,819	46,107	3,541	135,467
32	Maluku Utara	52,117	22,409	3,126	77,652
33	Papua Barat	36,958	15,673	2,698	55,329
34	Papua Barat Daya	20,780	10,202	2,586	33,568
35	Papua	31,788	15,544	1,844	49,176
36	Papua Selatan	24,628	6,252	483	31,363
37	Papua Tengah	288,032	29,651	1,836	319,519
38	Papua Pegunungan	410,879	61,367	6,351	478,597
	Indonesia	18,066,056	5,003,905	568,483	23,638,444

Sumber : BPS - Data Mentah Sakernas Agustus 2024 diolah oleh Pusdatin - Kementerian Pertanian

Keterangan :

N/A : Data tidak tersedia

Tabel 3.5.3. Penduduk Perempuan Berumur 15 Tahun ke Atas yang Bekerja di Lapangan Pekerjaan Utama Sektor Pertanian (Sempit) Menurut Tingkat Pendidikan, Agustus 2024

No	Provinsi	Agustus 2024			
		Tingkat Pendidikan			
		Pendidikan Dasar	Pendidikan Menengah	Pendidikan Tinggi	Jumlah
(1)	(2)	(3)	(4)	(5)	(6)
1	Aceh	210,652	70,967	9,875	291,494
2	Sumatera Utara	591,054	309,999	26,649	927,702
3	Sumatera Barat	250,375	66,305	5,952	322,632
4	Riau	180,041	32,852	4,808	217,701
5	Jambi	188,323	27,618	2,280	218,221
6	Sumatera Selatan	563,680	101,615	4,607	669,902
7	Bengkulu	127,425	26,473	2,165	156,063
8	Lampung	497,643	68,244	8,046	573,933
9	Bangka Belitung	40,547	5,590	954	47,091
10	Kepulauan Riau	5,824	4,051	75	9,950
11	DKI Jakarta	N/A	769	N/A	769
12	Jawa Barat	1,218,260	39,920	4,001	1,262,181
13	Jawa Tengah	1,845,716	101,480	13,344	1,960,540
14	DI Yogyakarta	167,214	27,673	5,171	200,058
15	Jawa Timur	2,641,412	235,001	15,246	2,891,659
16	Banten	261,573	6,834	276	268,683
17	Bali	179,562	27,344	3,082	209,988
18	Nusa Tenggara Barat	377,616	76,429	7,174	461,219
19	Nusa Tenggara Timur	507,595	117,933	19,655	645,183
20	Kalimantan Barat	405,130	53,812	3,545	462,487
21	Kalimantan Tengah	102,509	17,920	2,806	123,235
22	Kalimantan Selatan	200,868	21,681	2,318	224,867
23	Kalimantan Timur	54,763	9,834	1,881	66,478
24	Kalimantan Utara	19,046	4,147	678	23,871
25	Sulawesi Utara	45,988	13,638	984	60,610
26	Sulawesi Tengah	142,868	30,656	3,305	176,829
27	Sulawesi Selatan	385,115	95,736	12,953	493,804
28	Sulawesi Tenggara	114,707	29,106	3,832	147,645
29	Gorontalo	40,866	3,879	374	45,119
30	Sulawesi Barat	76,016	15,732	1,939	93,687
31	Maluku	67,693	21,908	2,220	91,821
32	Maluku Utara	52,475	11,825	563	64,863
33	Papua Barat	41,009	7,293	525	48,827
34	Papua Barat Daya	22,203	5,492	1,284	28,979
35	Papua	31,453	8,955	602	41,010
36	Papua Selatan	22,508	2,439	74	25,021
37	Papua Tengah	198,497	13,810	668	212,975
38	Papua Pegunungan	375,748	35,789	1,379	412,916
Indonesia		12,253,974	1,750,749	175,290	14,180,013

Sumber : BPS - Data Mentah Sakernas Agustus 2024 diolah oleh Pusdatin - Kementerian Pertanian

Keterangan :

N/A : Data tidak tersedia

BAB IV


TENAGA KERJA SEKTOR PERTANIAN

BERDASARKAN KELOMPOK UMUR


TENAGA KERJA SEKTOR PERTANIAN BERDASARKAN KELOMPOK UMUR SAKERNAS AGUSTUS 2024




Kelompok Umur



15-24 Tahun




25-59 Tahun



60+ Tahun

Tanaman Pangan



15-24 Tahun




25-59 Tahun



60+ Tahun

Hortikultura



15-24 Tahun



25-59 Tahun




60+ Tahun

Perkebunan



15-24 Tahun



25-59 Tahun



60+ Tahun

Peternakan




15-24 Tahun



25-59 Tahun



60+ Tahun



Tabel 4.1.1. Penduduk Berumur 15 Tahun ke Atas yang Bekerja di Subsektor Tanaman Pangan Menurut Kelompok Umur, Agustus 2024

(Orang)					
No	Provinsi	Kelompok Umur			
		15-24	25-59	60+	Jumlah
(1)	(2)	(3)	(4)	(5)	(6)
1	Aceh	34,315	261,127	67,432	362,874
2	Sumatera Utara	107,182	525,056	166,913	799,151
3	Sumatera Barat	18,667	232,491	90,499	341,657
4	Riau	8,041	35,415	6,761	50,217
5	Jambi	5,213	47,526	15,523	68,262
6	Sumatera Selatan	29,646	258,239	83,229	371,114
7	Bengkulu	2,860	51,645	14,288	68,793
8	Lampung	38,778	510,139	164,038	712,955
9	Bangka Belitung	1,519	4,727	1,949	8,195
10	Kepulauan Riau	N/A	1,570	990	2,560
11	DKI Jakarta	N/A	N/A	N/A	N/A
12	Jawa Barat	50,484	1,202,594	789,482	2,042,560
13	Jawa Tengah	45,182	1,373,885	942,055	2,361,122
14	D.I. Yogyakarta	3,135	63,259	85,381	151,775
15	Jawa Timur	105,693	1,606,108	1,027,831	2,739,632
16	Banten	17,649	335,209	148,580	501,438
17	Bali	1,621	43,855	44,345	89,821
18	Nusa Tenggara Barat	44,207	256,531	71,843	372,581
19	Nusa Tenggara Timur	94,558	398,735	121,100	614,393
20	Kalimantan Barat	24,811	238,092	66,180	329,083
21	Kalimantan Tengah	4,568	45,169	17,199	66,936
22	Kalimantan Selatan	10,764	169,879	51,946	232,589
23	Kalimantan Timur	6,222	40,182	19,452	65,856
24	Kalimantan Utara	3,896	22,669	5,698	32,263
25	Sulawesi Utara	3,407	42,764	19,832	66,003
26	Sulawesi Tengah	22,459	138,145	31,029	191,633
27	Sulawesi Selatan	88,414	535,369	147,124	770,907
28	Sulawesi Tenggara	16,807	82,402	28,757	127,966
29	Gorontalo	9,021	91,322	21,215	121,558
30	Sulawesi Barat	14,740	62,892	16,946	94,578
31	Maluku	14,850	76,819	24,879	116,548
32	Maluku Utara	3,012	22,792	6,454	32,258
33	Papua Barat	7,057	25,216	4,850	37,123
34	Papua Barat Daya	2,894	13,718	3,305	19,917
35	Papua	4,481	23,741	5,994	34,216
36	Papua Selatan	4,804	21,394	5,951	32,149
37	Papua Tengah	38,051	257,223	29,261	324,535
38	Papua Pegunungan	138,301	644,280	82,451	865,032
	Indonesia	1,027,309	9,762,179	4,430,762	15,220,250

Sumber : BPS - Data Mentah Sakernas Agustus 2024 diolah oleh Pusdatin - Kementerian Pertanian

Keterangan :

N/A : Data tidak tersedia

Tabel 4.1.2. Penduduk Laki-laki Berumur 15 Tahun ke Atas yang Bekerja di Subsektor Tanaman Pangan Menurut Kelompok Umur, Agustus 2024

(Orang)					
No	Provinsi	Kelompok Umur			
		15-24	25-59	60+	Jumlah
(1)	(2)	(3)	(4)	(5)	(6)
1	Aceh	22,549	148,453	39,565	210,567
2	Sumatera Utara	66,401	265,671	84,570	416,642
3	Sumatera Barat	13,795	131,586	51,485	196,866
4	Riau	6,609	23,098	3,902	33,609
5	Jambi	2,932	19,620	9,269	31,821
6	Sumatera Selatan	23,740	156,073	54,062	233,875
7	Bengkulu	2,611	25,349	8,426	36,386
8	Lampung	34,826	349,876	121,150	505,852
9	Bangka Belitung	1,219	2,494	1,105	4,818
10	Kepulauan Riau	N/A	1,336	807	2,143
11	DKI Jakarta	N/A	N/A	N/A	N/A
12	Jawa Barat	34,770	733,340	511,292	1,279,402
13	Jawa Tengah	36,821	781,057	615,412	1,433,290
14	D.I. Yogyakarta	1,211	26,497	45,851	73,559
15	Jawa Timur	76,742	975,489	639,520	1,691,751
16	Banten	14,540	179,407	92,791	286,738
17	Bali	671	25,258	32,413	58,342
18	Nusa Tenggara Barat	26,870	138,725	49,314	214,909
19	Nusa Tenggara Timur	58,936	224,137	76,386	359,459
20	Kalimantan Barat	14,249	85,926	36,287	136,462
21	Kalimantan Tengah	3,722	27,727	10,833	42,282
22	Kalimantan Selatan	7,699	86,358	28,710	122,767
23	Kalimantan Timur	5,428	24,400	15,109	44,937
24	Kalimantan Utara	2,728	12,687	3,659	19,074
25	Sulawesi Utara	3,223	32,581	15,587	51,391
26	Sulawesi Tengah	13,709	88,938	22,240	124,887
27	Sulawesi Selatan	67,563	373,779	105,696	547,038
28	Sulawesi Tenggara	12,990	49,778	16,902	79,670
29	Gorontalo	7,418	65,790	16,757	89,965
30	Sulawesi Barat	12,542	43,414	11,214	67,170
31	Maluku	8,289	37,147	13,513	58,949
32	Maluku Utara	1,510	4,596	2,463	8,569
33	Papua Barat	3,576	13,622	2,957	20,155
34	Papua Barat Daya	1,715	6,542	2,043	10,300
35	Papua	2,053	12,039	3,255	17,347
36	Papua Selatan	2,767	12,176	3,368	18,311
37	Papua Tengah	24,115	167,484	19,177	210,776
38	Papua Pegunungan	77,422	342,106	48,341	467,869
	Indonesia	697,961	5,694,556	2,815,431	9,207,948

Sumber : BPS - Data Mentah Sakernas Agustus 2024 diolah oleh Pusdatin - Kementerian Pertanian

Keterangan :

N/A : Data tidak tersedia

Tabel 4.1.3. Penduduk Perempuan Berumur 15 Tahun ke Atas yang Bekerja di Subsektor Tanaman Pangan Menurut Kelompok Umur, Agustus 2024

No	Provinsi	Kelompok Umur				(Orang)
		15-24	25-59	60+	Jumlah	
(1)	(2)	(3)	(4)	(5)	(6)	
1	Aceh	11,766	112,674	27,867	152,307	
2	Sumatera Utara	40,781	259,385	82,343	382,509	
3	Sumatera Barat	4,872	100,905	39,014	144,791	
4	Riau	1,432	12,317	2,859	16,608	
5	Jambi	2,281	27,906	6,254	36,441	
6	Sumatera Selatan	5,906	102,166	29,167	137,239	
7	Bengkulu	249	26,296	5,862	32,407	
8	Lampung	3,952	160,263	42,888	207,103	
9	Bangka Belitung	300	2,233	844	3,377	
10	Kepulauan Riau	N/A	234	183	417	
11	DKI Jakarta	N/A	N/A	N/A	N/A	
12	Jawa Barat	15,714	469,254	278,190	763,158	
13	Jawa Tengah	8,361	592,828	326,643	927,832	
14	D.I. Yogyakarta	1,924	36,762	39,530	78,216	
15	Jawa Timur	28,951	630,619	388,311	1,047,881	
16	Banten	3,109	155,802	55,789	214,700	
17	Bali	950	18,597	11,932	31,479	
18	Nusa Tenggara Barat	17,337	117,806	22,529	157,672	
19	Nusa Tenggara Timur	35,622	174,598	44,714	254,934	
20	Kalimantan Barat	10,562	152,166	29,893	192,621	
21	Kalimantan Tengah	846	17,442	6,366	24,654	
22	Kalimantan Selatan	3,065	83,521	23,236	109,822	
23	Kalimantan Timur	794	15,782	4,343	20,919	
24	Kalimantan Utara	1,168	9,982	2,039	13,189	
25	Sulawesi Utara	184	10,183	4,245	14,612	
26	Sulawesi Tengah	8,750	49,207	8,789	66,746	
27	Sulawesi Selatan	20,851	161,590	41,428	223,869	
28	Sulawesi Tenggara	3,817	32,624	11,855	48,296	
29	Gorontalo	1,603	25,532	4,458	31,593	
30	Sulawesi Barat	2,198	19,478	5,732	27,408	
31	Maluku	6,561	39,672	11,366	57,599	
32	Maluku Utara	1,502	18,196	3,991	23,689	
33	Papua Barat	3,481	11,594	1,893	16,968	
34	Papua Barat Daya	1,179	7,176	1,262	9,617	
35	Papua	2,428	11,702	2,739	16,869	
36	Papua Selatan	2,037	9,218	2,583	13,838	
37	Papua Tengah	13,936	89,739	10,084	113,759	
38	Papua Pegunungan	60,879	302,174	34,110	397,163	
	Indonesia	329,348	4,067,623	1,615,331	6,012,302	

Sumber : BPS - Data Mentah Sakernas Agustus 2024 diolah oleh Pusdatin - Kementerian Pertanian

Keterangan :

N/A : Data tidak tersedia

Tabel 4.2.1. Penduduk Berumur 15 Tahun ke Atas yang Bekerja di Subsektor Hortikultura Menurut Kelompok Umur, Agustus 2024

No	Provinsi	Kelompok Umur				(Orang)
		15-24	25-59	60+	Jumlah	
(1)	(2)	(3)	(4)	(5)	(6)	
1	Aceh	3,155	38,289	12,215	53,659	
2	Sumatera Utara	38,093	151,080	42,864	232,037	
3	Sumatera Barat	24,279	102,576	31,684	158,539	
4	Riau	4,543	17,461	7,507	29,511	
5	Jambi	3,874	29,309	7,018	40,201	
6	Sumatera Selatan	6,265	40,812	15,875	62,952	
7	Bengkulu	924	14,363	3,087	18,374	
8	Lampung	10,930	93,210	19,033	123,173	
9	Bangka Belitung	774	8,416	3,757	12,947	
10	Kepulauan Riau	458	5,716	3,263	9,437	
11	DKI Jakarta	N/A	N/A	1,202	1,202	
12	Jawa Barat	23,368	364,722	132,094	520,184	
13	Jawa Tengah	36,635	428,135	161,189	625,959	
14	D.I. Yogyakarta	1,334	11,065	12,802	25,201	
15	Jawa Timur	45,416	425,939	141,166	612,521	
16	Banten	1,062	45,548	26,008	72,618	
17	Bali	4,652	41,051	17,431	63,134	
18	Nusa Tenggara Barat	19,768	84,489	13,374	117,631	
19	Nusa Tenggara Timur	28,480	104,090	20,892	153,462	
20	Kalimantan Barat	5,356	37,978	15,979	59,313	
21	Kalimantan Tengah	1,654	18,806	9,353	29,813	
22	Kalimantan Selatan	4,043	29,683	8,508	42,234	
23	Kalimantan Timur	1,914	26,239	8,770	36,923	
24	Kalimantan Utara	975	7,570	3,225	11,770	
25	Sulawesi Utara	2,054	20,544	10,448	33,046	
26	Sulawesi Tengah	3,542	27,204	7,624	38,370	
27	Sulawesi Selatan	17,298	84,262	22,325	123,885	
28	Sulawesi Tenggara	2,848	22,103	7,737	32,688	
29	Gorontalo	661	4,727	2,586	7,974	
30	Sulawesi Barat	1,819	6,879	3,371	12,069	
31	Maluku	4,352	19,808	6,398	30,558	
32	Maluku Utara	2,097	14,589	4,348	21,034	
33	Papua Barat	7,670	40,498	6,242	54,410	
34	Papua Barat Daya	6,240	25,442	5,833	37,515	
35	Papua	3,907	21,252	4,785	29,944	
36	Papua Selatan	1,894	10,447	2,511	14,852	
37	Papua Tengah	24,303	122,353	9,651	156,307	
38	Papua Pegunungan	2,805	17,260	2,108	22,173	
	Indonesia	349,442	2,563,915	814,263	3,727,620	

Sumber : BPS - Data Mentah Sakernas Agustus 2024 diolah oleh Pusdatin - Kementerian Pertanian

Keterangan :

N/A : data tidak tersedia

Tabel 4.2.2. Penduduk Laki-laki Berumur 15 Tahun ke Atas yang Bekerja di Subsektor Hortikultura Menurut Kelompok Umur, Agustus 2024

No	Provinsi	Kelompok Umur				Jumlah
		15-24	25-59	60+		
(1)	(2)	(3)	(4)	(5)	(6)	
1	Aceh	2,407	23,869	7,977	34,253	
2	Sumatera Utara	26,502	81,426	24,096	132,024	
3	Sumatera Barat	18,151	63,989	19,422	101,562	
4	Riau	3,413	10,792	5,073	19,278	
5	Jambi	2,347	16,881	3,336	22,564	
6	Sumatera Selatan	5,507	23,151	10,030	38,688	
7	Bengkulu	924	7,210	1,596	9,730	
8	Lampung	8,792	53,865	14,658	77,315	
9	Bangka Belitung	774	5,188	3,062	9,024	
10	Kepulauan Riau	458	2,981	2,993	6,432	
11	DKI Jakarta	N/A	N/A	1,202	1,202	
12	Jawa Barat	18,719	223,133	91,721	333,573	
13	Jawa Tengah	23,681	253,951	99,064	376,696	
14	D.I. Yogyakarta	1,334	6,059	7,579	14,972	
15	Jawa Timur	32,891	258,764	82,853	374,508	
16	Banten	1,062	29,875	17,102	48,039	
17	Bali	3,415	21,441	11,172	36,028	
18	Nusa Tenggara Barat	10,462	44,714	7,135	62,311	
19	Nusa Tenggara Timur	14,345	45,595	10,853	70,793	
20	Kalimantan Barat	3,701	23,922	13,140	40,763	
21	Kalimantan Tengah	1,031	9,490	5,925	16,446	
22	Kalimantan Selatan	3,178	17,245	6,577	27,000	
23	Kalimantan Timur	1,729	18,297	6,063	26,089	
24	Kalimantan Utara	805	4,483	2,092	7,380	
25	Sulawesi Utara	1,973	14,719	6,907	23,599	
26	Sulawesi Tengah	2,565	17,345	4,437	24,347	
27	Sulawesi Selatan	11,858	46,538	11,686	70,082	
28	Sulawesi Tenggara	1,873	10,337	5,504	17,714	
29	Gorontalo	661	3,902	1,910	6,473	
30	Sulawesi Barat	870	4,010	2,122	7,002	
31	Maluku	2,726	10,457	3,582	16,765	
32	Maluku Utara	654	5,997	2,186	8,837	
33	Papua Barat	4,171	20,306	3,374	27,851	
34	Papua Barat Daya	2,948	13,292	3,627	19,867	
35	Papua	2,145	10,970	2,289	15,404	
36	Papua Selatan	922	4,046	1,240	6,208	
37	Papua Tengah	11,869	59,458	6,199	77,526	
38	Papua Pegunungan	926	7,087	891	8,904	
	Indonesia	231,789	1,474,785	510,675	2,217,249	

Sumber : BPS - Data Mentah Sakernas Agustus 2024 diolah oleh Pusdatin - Kementerian Pertanian

Keterangan :

N/A : Data tidak tersedia

Tabel 4.2.3. Penduduk Perempuan Berumur 15 Tahun ke Atas yang Bekerja di Subsektor Hortikultura Menurut Kelompok Umur, Agustus 2024

No	Provinsi	Kelompok Umur				Jumlah
		15-24	25-59	60+		
(1)	(2)	(3)	(4)	(5)	(6)	
1	Aceh	748	14,420	4,238	19,406	
2	Sumatera Utara	11,591	69,654	18,768	100,013	
3	Sumatera Barat	6,128	38,587	12,262	56,977	
4	Riau	1,130	6,669	2,434	10,233	
5	Jambi	1,527	12,428	3,682	17,637	
6	Sumatera Selatan	758	17,661	5,845	24,264	
7	Bengkulu	N/A	7,153	1,491	8,644	
8	Lampung	2,138	39,345	4,375	45,858	
9	Bangka Belitung	N/A	3,228	695	3,923	
10	Kepulauan Riau	N/A	2,735	270	3,005	
11	DKI Jakarta	N/A	N/A	N/A	N/A	
12	Jawa Barat	4,649	141,589	40,373	186,611	
13	Jawa Tengah	12,954	174,184	62,125	249,263	
14	D.I. Yogyakarta	N/A	5,006	5,223	10,229	
15	Jawa Timur	12,525	167,175	58,313	238,013	
16	Banten	N/A	15,673	8,906	24,579	
17	Bali	1,237	19,610	6,259	27,106	
18	Nusa Tenggara Barat	9,306	39,775	6,239	55,320	
19	Nusa Tenggara Timur	14,135	58,495	10,039	82,669	
20	Kalimantan Barat	1,655	14,056	2,839	18,550	
21	Kalimantan Tengah	623	9,316	3,428	13,367	
22	Kalimantan Selatan	865	12,438	1,931	15,234	
23	Kalimantan Timur	185	7,942	2,707	10,834	
24	Kalimantan Utara	170	3,087	1,133	4,390	
25	Sulawesi Utara	81	5,825	3,541	9,447	
26	Sulawesi Tengah	977	9,859	3,187	14,023	
27	Sulawesi Selatan	5,440	37,724	10,639	53,803	
28	Sulawesi Tenggara	975	11,766	2,233	14,974	
29	Gorontalo	N/A	825	676	1,501	
30	Sulawesi Barat	949	2,869	1,249	5,067	
31	Maluku	1,626	9,351	2,816	13,793	
32	Maluku Utara	1,443	8,592	2,162	12,197	
33	Papua Barat	3,499	20,192	2,868	26,559	
34	Papua Barat Daya	3,292	12,150	2,206	17,648	
35	Papua	1,762	10,282	2,496	14,540	
36	Papua Selatan	972	6,401	1,271	8,644	
37	Papua Tengah	12,434	62,895	3,452	78,781	
38	Papua Pegunungan	1,879	10,173	1,217	13,269	
	Indonesia	117,653	1,089,130	303,588	1,510,371	

Sumber : BPS - Data Mentah Sakernas Agustus 2024 diolah oleh Pusdatin - Kementerian Pertanian

Keterangan :

N/A : Data tidak tersedia

Tabel 4.3.1. Penduduk Berumur 15 Tahun ke Atas yang Bekerja di Subsektor Perkebunan Menurut Kelompok Umur, Agustus 2024

No	Provinsi	Kelompok Umur			
		15-24	25-59	60+	Jumlah
(1)	(2)	(3)	(4)	(5)	(6)
1	Aceh	55,799	302,097	60,658	418,554
2	Sumatera Utara	171,472	834,621	204,066	1,210,159
3	Sumatera Barat	39,342	263,790	69,445	372,577
4	Riau	104,415	705,481	133,607	943,503
5	Jambi	61,547	470,834	104,052	636,433
6	Sumatera Selatan	164,461	1,095,727	202,859	1,463,047
7	Bengkulu	37,128	274,557	56,865	368,550
8	Lampung	78,420	514,015	140,468	732,903
9	Bangka Belitung	12,636	98,065	22,930	133,631
10	Kepulauan Riau	485	8,266	6,258	15,009
11	DKI Jakarta	N/A	N/A	N/A	N/A
12	Jawa Barat	41,656	318,784	97,466	457,906
13	Jawa Tengah	49,008	612,144	264,244	925,396
14	D.I. Yogyakarta	1,707	41,025	20,212	62,944
15	Jawa Timur	110,406	1,175,079	411,843	1,697,328
16	Banten	6,579	53,071	10,604	70,254
17	Bali	9,850	89,864	36,212	135,926
18	Nusa Tenggara Barat	32,115	207,059	37,210	276,384
19	Nusa Tenggara Timur	70,121	279,437	71,974	421,532
20	Kalimantan Barat	106,127	625,473	98,018	829,618
21	Kalimantan Tengah	38,987	243,124	36,458	318,569
22	Kalimantan Selatan	19,781	194,839	41,341	255,961
23	Kalimantan Timur	25,697	134,754	22,667	183,118
24	Kalimantan Utara	3,656	21,692	3,165	28,513
25	Sulawesi Utara	18,447	116,783	43,698	178,928
26	Sulawesi Tengah	51,236	225,936	48,941	326,113
27	Sulawesi Selatan	62,631	251,392	65,852	379,875
28	Sulawesi Tenggara	37,350	135,071	31,513	203,934
29	Gorontalo	4,172	21,290	4,893	30,355
30	Sulawesi Barat	28,573	132,226	21,629	182,428
31	Maluku	19,212	46,262	9,435	74,909
32	Maluku Utara	12,388	60,785	15,107	88,280
33	Papua Barat	1,145	7,405	1,904	10,454
34	Papua Barat Daya	794	3,425	244	4,463
35	Papua	2,464	13,712	3,156	19,332
36	Papua Selatan	612	6,589	705	7,906
37	Papua Tengah	1,483	9,072	679	11,234
38	Papua Pegunungan	178	736	468	1,382
	Indonesia	1,482,080	9,594,482	2,400,846	13,477,408

Sumber : BPS - Data Mentah Sakernas Agustus 2024 diolah oleh Pusdatin - Kementerian Pertanian

Keterangan :

N/A : Data tidak tersedia

Tabel 4.3.2. Penduduk Laki-laki Berumur 15 Tahun Ke Atas yang Bekerja di Subsektor Perkebunan Menurut Kelompok Umur, Agustus 2024

No	Provinsi	Kelompok Umur			
		15-24	25-59	60+	Jumlah
(1)	(2)	(3)	(4)	(5)	(6)
1	Aceh	44,031	219,375	40,530	303,936
2	Sumatera Utara	123,473	580,756	127,187	831,416
3	Sumatera Barat	32,186	188,663	46,090	266,939
4	Riau	95,510	565,915	97,648	759,073
5	Jambi	52,705	346,153	74,857	473,715
6	Sumatera Selatan	135,468	693,766	132,617	961,851
7	Bengkulu	31,300	186,175	39,815	257,290
8	Lampung	65,588	352,212	94,610	512,410
9	Bangka Belitung	11,412	66,328	16,979	94,719
10	Kepulauan Riau	485	4,451	4,776	9,712
11	DKI Jakarta	N/A	N/A	N/A	N/A
12	Jawa Barat	31,632	202,879	64,930	299,441
13	Jawa Tengah	34,803	370,210	156,294	561,307
14	D.I. Yogyakarta	1,018	21,512	12,207	34,737
15	Jawa Timur	86,228	728,400	246,948	1,061,576
16	Banten	4,193	43,197	7,837	55,227
17	Bali	5,187	45,274	20,742	71,203
18	Nusa Tenggara Barat	19,270	91,979	19,598	130,847
19	Nusa Tenggara Timur	43,228	143,843	40,103	227,174
20	Kalimantan Barat	87,394	430,369	66,769	584,532
21	Kalimantan Tengah	31,831	179,978	26,143	237,952
22	Kalimantan Selatan	16,151	120,938	26,499	163,588
23	Kalimantan Timur	22,937	110,169	18,696	151,802
24	Kalimantan Utara	3,211	17,679	2,457	23,347
25	Sulawesi Utara	17,307	93,311	33,420	144,038
26	Sulawesi Tengah	39,240	160,233	35,335	234,808
27	Sulawesi Selatan	46,730	149,253	39,654	235,637
28	Sulawesi Tenggara	23,846	82,247	21,637	127,730
29	Gorontalo	3,670	14,938	2,889	21,497
30	Sulawesi Barat	23,381	94,342	15,689	133,412
31	Maluku	14,028	34,957	7,377	56,362
32	Maluku Utara	7,658	41,013	10,928	59,599
33	Papua Barat	710	4,654	991	6,355
34	Papua Barat Daya	550	2,200	135	2,885
35	Papua	1,637	7,995	2,188	11,820
36	Papua Selatan	504	5,402	317	6,223
37	Papua Tengah	725	4,439	624	5,788
38	Papua Pegunungan	60	332	-	392
	Indonesia	1,159,287	6,405,537	1,555,516	9,120,340

Sumber : BPS - Data Mentah Sakernas Agustus 2024 diolah oleh Pusdatin - Kementerian Pertanian

Keterangan :

N/A : Data tidak tersedia

Tabel 4.3.3. Penduduk Perempun Berumur 15 Tahun ke Atas yang Bekerja di Subsektor Perkebunan Menurut Kelompok Umur, Agustus 2024

No	Provinsi	Kelompok Umur				(Orang)
		15-24	25-59	60+	Jumlah	
(1)	(2)	(3)	(4)	(5)	(6)	
1	Aceh	11,768	82,722	20,128	114,618	
2	Sumatera Utara	47,999	253,865	76,879	378,743	
3	Sumatera Barat	7,156	75,127	23,355	105,638	
4	Riau	8,905	139,566	35,959	184,430	
5	Jambi	8,842	124,681	29,195	162,718	
6	Sumatera Selatan	28,993	401,961	70,242	501,196	
7	Bengkulu	5,828	88,382	17,050	111,260	
8	Lampung	12,832	161,803	45,858	220,493	
9	Bangka Belitung	1,224	31,737	5,951	38,912	
10	Kepulauan Riau	N/A	3,815	1,482	5,297	
11	DKI Jakarta	N/A	N/A	N/A	N/A	
12	Jawa Barat	10,024	115,905	32,536	158,465	
13	Jawa Tengah	14,205	241,934	107,950	364,089	
14	D.I. Yogyakarta	689	19,513	8,005	28,207	
15	Jawa Timur	24,178	446,679	164,895	635,752	
16	Banten	2,386	9,874	2,767	15,027	
17	Bali	4,663	44,590	15,470	64,723	
18	Nusa Tenggara Barat	12,845	115,080	17,612	145,537	
19	Nusa Tenggara Timur	26,893	135,594	31,871	194,358	
20	Kalimantan Barat	18,733	195,104	31,249	245,086	
21	Kalimantan Tengah	7,156	63,146	10,315	80,617	
22	Kalimantan Selatan	3,630	73,901	14,842	92,373	
23	Kalimantan Timur	2,760	24,585	3,971	31,316	
24	Kalimantan Utara	445	4,013	708	5,166	
25	Sulawesi Utara	1,140	23,472	10,278	34,890	
26	Sulawesi Tengah	11,996	65,703	13,606	91,305	
27	Sulawesi Selatan	15,901	102,139	26,198	144,238	
28	Sulawesi Tenggara	13,504	52,824	9,876	76,204	
29	Gorontalo	502	6,352	2,004	8,858	
30	Sulawesi Barat	5,192	37,884	5,940	49,016	
31	Maluku	5,184	11,305	2,058	18,547	
32	Maluku Utara	4,730	19,772	4,179	28,681	
33	Papua Barat	435	2,751	913	4,099	
34	Papua Barat Daya	244	1,225	109	1,578	
35	Papua	827	5,717	968	7,512	
36	Papua Selatan	108	1,187	388	1,683	
37	Papua Tengah	758	4,633	55	5,446	
38	Papua Pegunungan	118	404	468	990	
	Indonesia	322,793	3,188,945	845,330	4,357,068	

Sumber : BPS - Data Mentah Sakernas Agustus 2024 diolah oleh Pusdatin - Kementerian Pertanian

Keterangan :

N/A : Data tidak tersedia

Tabel 4.4.1. Penduduk Berumur 15 Tahun ke Atas yang Bekerja di Subsektor Peternakan Menurut Kelompok Umur, Agustus 2024

No	Provinsi	Kelompok Umur				(Orang)
		15-24	25-59	60+	Jumlah	
(1)	(2)	(3)	(4)	(5)	(6)	
1	Aceh	6,044	16,328	5,682	28,054	
2	Sumatera Utara	39,326	81,215	13,135	133,676	
3	Sumatera Barat	7,464	34,445	8,098	50,007	
4	Riau	3,291	18,826	2,513	24,630	
5	Jambi	946	5,488	1,563	7,997	
6	Sumatera Selatan	3,847	20,339	6,880	31,066	
7	Bengkulu	981	6,870	2,823	10,674	
8	Lampung	38,360	179,186	54,120	271,666	
9	Bangka Belitung	826	1,786	978	3,590	
10	Kepulauan Riau	866	2,619	687	4,172	
11	DKI Jakarta	577	4,757	N/A	5,334	
12	Jawa Barat	48,380	313,277	113,806	475,463	
13	Jawa Tengah	93,875	636,843	363,211	1,093,929	
14	D.I. Yogyakarta	4,205	94,238	71,956	170,399	
15	Jawa Timur	168,554	1,225,058	567,192	1,960,804	
16	Banten	8,497	39,113	6,886	54,496	
17	Bali	15,159	106,712	53,036	174,907	
18	Nusa Tenggara Barat	42,215	187,663	53,900	283,778	
19	Nusa Tenggara Timur	57,673	113,220	41,305	212,198	
20	Kalimantan Barat	3,867	12,400	4,243	20,510	
21	Kalimantan Tengah	1,723	8,373	3,646	13,742	
22	Kalimantan Selatan	4,222	19,782	5,594	29,598	
23	Kalimantan Timur	675	5,650	2,321	8,646	
24	Kalimantan Utara	180	3,283	1,749	5,212	
25	Sulawesi Utara	1,117	4,678	2,019	7,814	
26	Sulawesi Tengah	2,620	8,690	3,759	15,069	
27	Sulawesi Selatan	33,153	107,000	31,116	171,269	
28	Sulawesi Tenggara	3,428	11,950	5,975	21,353	
29	Gorontalo	2,326	4,481	1,612	8,419	
30	Sulawesi Barat	8,058	21,265	4,832	34,155	
31	Maluku	594	3,625	1,054	5,273	
32	Maluku Utara	49	439	455	943	
33	Papua Barat	N/A	1,441	728	2,169	
34	Papua Barat Daya	272	177	203	652	
35	Papua	890	4,489	1,315	6,694	
36	Papua Selatan	133	620	724	1,477	
37	Papua Tengah	6,368	30,226	3,824	40,418	
38	Papua Pegunungan	719	1,991	216	2,926	
	Indonesia	611,480	3,338,543	1,443,156	5,393,179	

Sumber : BPS - Data Mentah Sakernas Agustus 2024 diolah oleh Pusdatin - Kementerian Pertanian

Keterangan :

N/A : data tidak tersedia

Tabel 4.4.2. Penduduk Laki-laki Berumur 15 Tahun ke Atas yang Bekerja di Subsektor Peternakan Menurut Kelompok Umur, Agustus 2024

No	Provinsi	Kelompok Umur				(Orang)
		15-24	25-59	60+	Jumlah	
(1)	(2)	(3)	(4)	(5)	(6)	
1	Aceh	5,287	12,700	4,904	22,891	
2	Sumatera Utara	20,464	39,492	7,283	67,239	
3	Sumatera Barat	6,768	21,607	6,406	34,781	
4	Riau	3,291	12,908	2,001	18,200	
5	Jambi	946	4,597	1,029	6,572	
6	Sumatera Selatan	3,847	15,039	4,977	23,863	
7	Bengkulu	981	4,186	1,755	6,922	
8	Lampung	37,080	100,428	33,679	171,187	
9	Bangka Belitung	826	1,289	596	2,711	
10	Kepulauan Riau	252	2,273	416	2,941	
11	DKI Jakarta	577	3,988	N/A	4,565	
12	Jawa Barat	36,329	206,222	78,965	321,516	
13	Jawa Tengah	80,496	371,511	222,566	674,573	
14	D.I. Yogyakarta	4,087	45,176	37,730	86,993	
15	Jawa Timur	118,545	544,329	327,917	990,791	
16	Banten	3,702	31,124	5,293	40,119	
17	Bali	12,539	44,040	31,648	88,227	
18	Nusa Tenggara Barat	33,853	109,154	38,081	181,088	
19	Nusa Tenggara Timur	32,606	47,683	18,687	98,976	
20	Kalimantan Barat	2,668	7,835	3,777	14,280	
21	Kalimantan Tengah	967	5,146	3,032	9,145	
22	Kalimantan Selatan	3,672	13,919	4,569	22,160	
23	Kalimantan Timur	428	3,317	1,492	5,237	
24	Kalimantan Utara	180	2,298	1,608	4,086	
25	Sulawesi Utara	1,117	3,609	1,427	6,153	
26	Sulawesi Tengah	2,486	5,390	2,438	10,314	
27	Sulawesi Selatan	24,870	56,499	18,006	99,375	
28	Sulawesi Tenggara	2,800	6,499	3,883	13,182	
29	Gorontalo	1,870	2,405	977	5,252	
30	Sulawesi Barat	6,350	12,458	3,151	21,959	
31	Maluku	431	2,119	841	3,391	
32	Maluku Utara	49	143	455	647	
33	Papua Barat	N/A	240	728	968	
34	Papua Barat Daya	136	177	203	516	
35	Papua	890	2,700	1,015	4,605	
36	Papua Selatan	N/A	244	377	621	
37	Papua Tengah	3,164	20,224	2,041	25,429	
38	Papua Pegunungan	240	976	216	1,432	
	Indonesia	454,794	1,763,944	874,169	3,092,907	

Sumber : BPS - Data Mentah Sakernas Agustus 2024 diolah oleh Pusdatin - Kementerian Pertanian

Keterangan :

N/A : Data tidak tersedia

Tabel 4.4.3. Penduduk Perempuan Berumur 15 Tahun ke Atas yang Bekerja di Subsektor Peternakan Menurut Kelompok Umur, Agustus 2024

No	Provinsi	Kelompok Umur				(Orang)
		15-24	25-59	60+	Jumlah	
(1)	(2)	(3)	(4)	(5)	(6)	
1	Aceh	757	3,628	778	5,163	
2	Sumatera Utara	18,862	41,723	5,852	66,437	
3	Sumatera Barat	696	12,838	1,692	15,226	
4	Riau	N/A	5,918	512	6,430	
5	Jambi	N/A	891	534	1,425	
6	Sumatera Selatan	N/A	5,300	1,903	7,203	
7	Bengkulu	N/A	2,684	1,068	3,752	
8	Lampung	1,280	78,758	20,441	100,479	
9	Bangka Belitung	N/A	497	382	879	
10	Kepulauan Riau	614	346	271	1,231	
11	DKI Jakarta	N/A	769	N/A	769	
12	Jawa Barat	12,051	107,055	34,841	153,947	
13	Jawa Tengah	13,379	265,332	140,645	419,356	
14	D.I. Yogyakarta	118	49,062	34,226	83,406	
15	Jawa Timur	50,009	680,729	239,275	970,013	
16	Banten	4,795	7,989	1,593	14,377	
17	Bali	2,620	62,672	21,388	86,680	
18	Nusa Tenggara Barat	8,362	78,509	15,819	102,690	
19	Nusa Tenggara Timur	25,067	65,537	22,618	113,222	
20	Kalimantan Barat	1,199	4,565	466	6,230	
21	Kalimantan Tengah	756	3,227	614	4,597	
22	Kalimantan Selatan	550	5,863	1,025	7,438	
23	Kalimantan Timur	247	2,333	829	3,409	
24	Kalimantan Utara	N/A	985	141	1,126	
25	Sulawesi Utara	N/A	1,069	592	1,661	
26	Sulawesi Tengah	134	3,300	1,321	4,755	
27	Sulawesi Selatan	8,283	50,501	13,110	71,894	
28	Sulawesi Tenggara	628	5,451	2,092	8,171	
29	Gorontalo	456	2,076	635	3,167	
30	Sulawesi Barat	1,708	8,807	1,681	12,196	
31	Maluku	163	1,506	213	1,882	
32	Maluku Utara	N/A	296	N/A	296	
33	Papua Barat	N/A	1,201	N/A	1,201	
34	Papua Barat Daya	136	N/A	N/A	136	
35	Papua	N/A	1,789	300	2,089	
36	Papua Selatan	133	376	347	856	
37	Papua Tengah	3,204	10,002	1,783	14,989	
38	Papua Pegunungan	479	1,015	N/A	1,494	
	Indonesia	156,686	1,574,599	568,987	2,300,272	

Sumber : BPS - Data Mentah Sakernas Agustus 2024 diolah oleh Pusdatin - Kementerian Pertanian

Keterangan :

N/A : Data tidak tersedia

Tabel 4.5.1. Penduduk Berumur 15 tahun ke Atas yang Bekerja di Sektor Pertanian (Sempit) Menurut Kelompok Umur, Februari 2024

(Orang)					
No	Provinsi	Kelompok Umur			
		15-24	25-59	60+	Jumlah
(1)	(2)	(3)	(4)	(5)	(6)
1	Aceh	99,313	617,841	145,987	863,141
2	Sumatera Utara	356,073	1,591,972	426,978	2,375,023
3	Sumatera Barat	89,752	633,302	199,726	922,780
4	Riau	120,290	777,183	150,388	1,047,861
5	Jambi	71,580	553,157	128,156	752,893
6	Sumatera Selatan	204,219	1,415,117	308,843	1,928,179
7	Bengkulu	41,893	347,435	77,063	466,391
8	Lampung	166,488	1,296,550	377,659	1,840,697
9	Bangka Belitung	15,755	112,994	29,614	158,363
10	Kepulauan Riau	1,809	18,171	11,198	31,178
11	DKI Jakarta	577	4,757	1,202	6,536
12	Jawa Barat	163,888	2,199,377	1,132,848	3,496,113
13	Jawa Tengah	224,700	3,051,007	1,730,699	5,006,406
14	D.I. Yogyakarta	10,381	209,587	190,351	410,319
15	Jawa Timur	430,069	4,432,184	2,148,032	7,010,285
16	Banten	33,787	472,941	192,078	698,806
17	Bali	31,282	281,482	151,024	463,788
18	Nusa Tenggara Barat	138,305	735,742	176,327	1,050,374
19	Nusa Tenggara Timur	250,832	895,482	255,271	1,401,585
20	Kalimantan Barat	140,161	913,943	184,420	1,238,524
21	Kalimantan Tengah	46,932	315,472	66,656	429,060
22	Kalimantan Selatan	38,810	414,183	107,389	560,382
23	Kalimantan Timur	34,508	206,825	53,210	294,543
24	Kalimantan Utara	8,707	55,214	13,837	77,758
25	Sulawesi Utara	25,025	184,769	75,997	285,791
26	Sulawesi Tengah	79,857	399,975	91,353	571,185
27	Sulawesi Selatan	201,496	978,023	266,417	1,445,936
28	Sulawesi Tenggara	60,433	251,526	73,982	385,941
29	Gorontalo	16,180	121,820	30,306	168,306
30	Sulawesi Barat	53,190	223,262	46,778	323,230
31	Maluku	39,008	146,514	41,766	227,288
32	Maluku Utara	17,546	98,605	26,364	142,515
33	Papua Barat	15,872	74,560	13,724	104,156
34	Papua Barat Daya	10,200	42,762	9,585	62,547
35	Papua	11,742	63,194	15,250	90,186
36	Papua Selatan	7,443	39,050	9,891	56,384
37	Papua Tengah	70,205	418,874	43,415	532,494
38	Papua Pegunungan	142,003	664,267	85,243	891,513
	Indonesia	3,470,311	25,259,119	9,089,027	37,818,457

Sumber : BPS - Data Mentah Sakernas Agustus 2024 diolah oleh Pusdatin - Kementerian Pertanian
Keterangan :

N/A : data tidak tersedia

Tabel 4.5.2. Penduduk Laki-laki Berumur 15 Tahun ke Atas yang Bekerja di Sektor Pertanian (Sempit) Menurut Kelompok Umur, Agustus 2024

(Orang)					
No	Provinsi	Kelompok Umur			
		15-24	25-59	60+	Jumlah
(1)	(2)	(3)	(4)	(5)	(6)
1	Aceh	74,274	404,397	92,976	571,647
2	Sumatera Utara	236,840	967,345	243,136	1,447,321
3	Sumatera Barat	70,900	405,845	123,403	600,148
4	Riau	108,823	612,713	108,624	830,160
5	Jambi	58,930	387,251	88,491	534,672
6	Sumatera Selatan	168,562	888,029	201,686	1,258,277
7	Bengkulu	35,816	222,920	51,592	310,328
8	Lampung	146,286	856,381	264,097	1,266,764
9	Bangka Belitung	14,231	75,299	21,742	111,272
10	Kepulauan Riau	1,195	11,041	8,992	21,228
11	DKI Jakarta	577	3,988	1,202	5,767
12	Jawa Barat	121,450	1,365,574	746,908	2,233,932
13	Jawa Tengah	175,801	1,776,729	1,093,336	3,045,866
14	D.I. Yogyakarta	7,650	99,244	103,367	210,261
15	Jawa Timur	314,406	2,506,982	1,297,238	4,118,626
16	Banten	23,497	283,603	123,023	430,123
17	Bali	21,812	136,013	95,975	253,800
18	Nusa Tenggara Barat	90,455	384,572	114,128	589,155
19	Nusa Tenggara Timur	149,115	461,258	146,029	756,402
20	Kalimantan Barat	108,012	548,052	119,973	776,037
21	Kalimantan Tengah	37,551	222,341	45,933	305,825
22	Kalimantan Selatan	30,700	238,460	66,355	335,515
23	Kalimantan Timur	30,522	156,183	41,360	228,065
24	Kalimantan Utara	6,924	37,147	9,816	53,887
25	Sulawesi Utara	23,620	144,220	57,341	225,181
26	Sulawesi Tengah	58,000	271,906	64,450	394,356
27	Sulawesi Selatan	151,021	626,069	175,042	952,132
28	Sulawesi Tenggara	41,509	148,861	47,926	238,296
29	Gorontalo	13,619	87,035	22,533	123,187
30	Sulawesi Barat	43,143	154,224	32,176	229,543
31	Maluku	25,474	84,680	25,313	135,467
32	Maluku Utara	9,871	51,749	16,032	77,652
33	Papua Barat	8,457	38,822	8,050	55,329
34	Papua Barat Daya	5,349	22,211	6,008	33,568
35	Papua	6,725	33,704	8,747	49,176
36	Papua Selatan	4,193	21,868	5,302	31,363
37	Papua Tengah	39,873	251,605	28,041	319,519
38	Papua Pegunungan	78,648	350,501	49,448	478,597
	Indonesia	2,543,831	15,338,822	5,755,791	23,638,444

Sumber : BPS - Data Mentah Sakernas Agustus 2024 diolah oleh Pusdatin - Kementerian Pertanian
Keterangan :

N/A : data tidak tersedia

Tabel 4.5.3. Penduduk Perempuan Berumur 15 Tahun ke Atas yang Bekerja di Sektor Pertanian (Sempit) Menurut Kelompok Umur, Agustus 2024

No	Provinsi	Kelompok Umur				(Orang)
		15-24	25-59	60+	Jumlah	
(1)	(2)	(3)	(4)	(5)	(6)	
1	Aceh	25,039	213,444	53,011	291,494	
2	Sumatera Utara	119,233	624,627	183,842	927,702	
3	Sumatera Barat	18,852	227,457	76,323	322,632	
4	Riau	11,467	164,470	41,764	217,701	
5	Jambi	12,650	165,906	39,665	218,221	
6	Sumatera Selatan	35,657	527,088	107,157	669,902	
7	Bengkulu	6,077	124,515	25,471	156,063	
8	Lampung	20,202	440,169	113,562	573,933	
9	Bangka Belitung	1,524	37,695	7,872	47,091	
10	Kepulauan Riau	614	7,130	2,206	9,950	
11	DKI Jakarta	N/A	769	N/A	769	
12	Jawa Barat	42,438	833,803	385,940	1,262,181	
13	Jawa Tengah	48,899	1,274,278	637,363	1,960,540	
14	D.I. Yogyakarta	2,731	110,343	86,984	200,058	
15	Jawa Timur	115,663	1,925,202	850,794	2,891,659	
16	Banten	10,290	189,338	69,055	268,683	
17	Bali	9,470	145,469	55,049	209,988	
18	Nusa Tenggara Barat	47,850	351,170	62,199	461,219	
19	Nusa Tenggara Timur	101,717	434,224	109,242	645,183	
20	Kalimantan Barat	32,149	365,891	64,447	462,487	
21	Kalimantan Tengah	9,381	93,131	20,723	123,235	
22	Kalimantan Selatan	8,110	175,723	41,034	224,867	
23	Kalimantan Timur	3,986	50,642	11,850	66,478	
24	Kalimantan Utara	1,783	18,067	4,021	23,871	
25	Sulawesi Utara	1,405	40,549	18,656	60,610	
26	Sulawesi Tengah	21,857	128,069	26,903	176,829	
27	Sulawesi Selatan	50,475	351,954	91,375	493,804	
28	Sulawesi Tenggara	18,924	102,665	26,056	147,645	
29	Gorontalo	2,561	34,785	7,773	45,119	
30	Sulawesi Barat	10,047	69,038	14,602	93,687	
31	Maluku	13,534	61,834	16,453	91,821	
32	Maluku Utara	7,675	46,856	10,332	64,863	
33	Papua Barat	7,415	35,738	5,674	48,827	
34	Papua Barat Daya	4,851	20,551	3,577	28,979	
35	Papua	5,017	29,490	6,503	41,010	
36	Papua Selatan	3,250	17,182	4,589	25,021	
37	Papua Tengah	30,332	167,269	15,374	212,975	
38	Papua Pegunungan	63,355	313,766	35,795	412,916	
	Indonesia	926,480	9,920,297	3,333,236	14,180,013	

Sumber : BPS - Data Mentah Sakernas Agustus 2024 diolah oleh Pusdatin - Kementerian Pertanian

Keterangan :

N/A : data tidak tersedia

BAB V
TENAGA KERJA SEKTOR PERTANIAN
BERDASARKAN STATUS PEKERJAAN UTAMA



TENAGA KERJA SEKTOR PERTANIAN BERDASARKAN STATUS PEKERJAAN UTAMA SAKERNAS AGUSTUS 2024

Berusaha Dibantu Buruh Tidak Tetap/Buruh Tidak Dibayar

27,36%

Pekerja Keluarga

26,80%

Berusaha Sendiri

19,68%

Pekerja Bebas Pertanian

14,77%


Buruh/Karyawan

8,32%

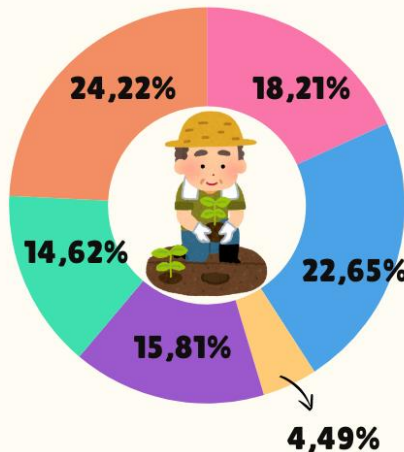
3,07%

Berusaha Dibantu Buruh Tetap/Buruh Dibayar

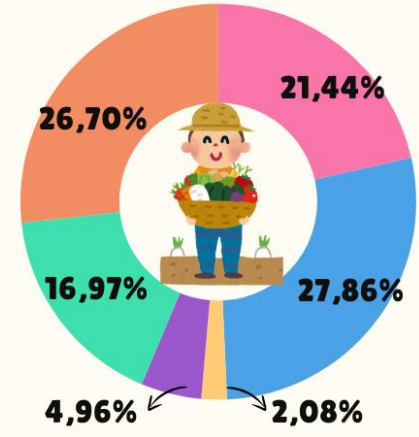
Tanaman Pangan



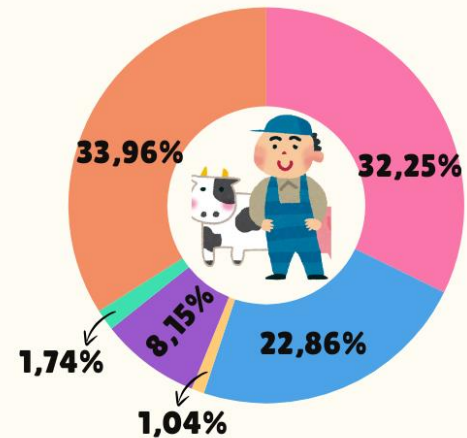
Perkebunan



Hortikultura



Peternakan



Sumber: Sakernas Agustus 2024, BPS

**Tabel 5.1.1. Jumlah Penduduk Berumur 15 Tahun Ke Atas
yang Bekerja Di Lapangan Pekerjaan Utama Subsektor Tanaman Pangan Menurut Status Pekerjaan, Agustus 2024**

(Orang)

No	Provinsi	Agustus 2024						
		Status Pekerjaan Utama						
		Berusaha Sendiri	Berusaha Dibantu Buruh Tidak Tetap/Buruh Tidak Dibayar	Berusaha Dibantu Buruh Tetap/Buruh Dibayar	Buruh/ Karyawan	Pekerja Bebas Pertanian	Pekerja Keluarga	Jumlah
(1)	(2)	(3)	(4)	(5)	(6)	(7)	(8)	(9)
1	Aceh	93,303	91,423	9,798	18,460	63,595	86,295	362,874
2	Sumatera Utara	149,030	248,384	15,100	25,297	94,996	266,344	799,151
3	Sumatera Barat	69,168	112,066	8,123	4,004	77,904	70,392	341,657
4	Riau	9,963	5,292	2,244	10,997	12,360	9,361	50,217
5	Jambi	11,526	24,784	56	2,969	11,203	17,724	68,262
6	Sumatera Selatan	64,212	121,364	7,531	21,184	55,804	101,019	371,114
7	Bengkulu	8,227	24,521	1,477	2,630	9,120	22,818	68,793
8	Lampung	106,656	228,174	20,250	25,075	180,817	151,983	712,955
9	Bangka Belitung	1,877	1,169	N/A	274	1,662	3,213	8,195
10	Kepulauan Riau	1,982	252	N/A	113	92	121	2,560
11	DKI Jakarta	N/A	N/A	N/A	N/A	N/A	N/A	N/A
12	Jawa Barat	257,713	632,252	118,185	65,610	679,485	289,315	2,042,560
13	Jawa Tengah	346,229	868,759	61,864	44,424	501,154	538,692	2,361,122
14	DI Yogyakarta	25,934	57,049	3,633	2,472	9,983	52,704	151,775
15	Jawa Timur	330,095	900,062	101,932	95,749	755,597	556,197	2,739,632
16	Banten	75,707	143,777	4,425	9,732	133,085	134,712	501,438
17	Bali	19,026	34,686	2,331	2,416	7,562	23,800	89,821
18	Nusa Tenggara Barat	32,364	130,232	3,134	6,912	84,101	115,838	372,581
19	Nusa Tenggara Timur	97,929	223,391	2,974	3,810	23,956	262,333	614,393
20	Kalimantan Barat	73,343	117,484	3,084	4,079	14,790	116,303	329,083
21	Kalimantan Tengah	19,576	20,789	1,435	2,002	4,159	18,975	66,936
22	Kalimantan Selatan	47,968	77,031	4,808	8,485	19,881	74,416	232,589
23	Kalimantan Timur	22,234	17,255	239	174	3,561	22,393	65,856
24	Kalimantan Utara	8,792	8,519	N/A	345	1,081	13,526	32,263
25	Sulawesi Utara	21,689	12,225	5,459	2,184	14,892	9,554	66,003
26	Sulawesi Tengah	40,994	57,464	6,600	4,292	26,609	55,674	191,633
27	Sulawesi Selatan	187,695	250,091	24,648	15,986	57,545	234,942	770,907
28	Sulawesi Tenggara	35,544	38,808	3,224	1,490	6,323	42,577	127,966
29	Gorontalo	22,481	39,919	5,727	4,411	23,201	25,819	121,558
30	Sulawesi Barat	19,625	31,808	877	2,480	9,873	29,915	94,578
31	Maluku	34,389	29,900	400	605	1,575	49,679	116,548
32	Maluku Utara	13,148	7,250	225	424	949	10,262	32,258
33	Papua Barat	7,903	13,115	82	183	794	15,046	37,123
34	Papua Barat Daya	5,915	5,411	N/A	N/A	99	8,492	19,917
35	Papua	12,879	7,930	N/A	223	95	13,089	34,216
36	Papua Selatan	12,683	8,060	155	452	275	10,524	32,149
37	Papua Tengah	110,566	91,504	219	760	1,439	120,047	324,535
38	Papua Pegunungan	51,731	339,572	166	1,209	968	471,386	865,032
Indonesia		2,450,096	5,021,772	420,405	391,912	2,890,585	4,045,480	15,220,250

Sumber : BPS - Data Mentah Sakernas Agustus 2024 diolah oleh Pusdatin - Kementerian Pertanian

Keterangan :

N/A : Data tidak tersedia

Tabel 5.1.2. Jumlah Penduduk Laki-laki Berumur 15 Tahun Ke Atas yang Bekerja Di Lapangan Pekerjaan Utama Subsektor Tanaman Pangan Menurut Status Pekerjaan, Agustus 2024

(Orang)

No	Provinsi	Agustus 2024						
		Status Pekerjaan Utama						
		Berusaha Sendiri	Berusaha Dibantu Buruh Tidak Tetap/Buruh Tidak Dibayar	Berusaha Dibantu Buruh Tetap/Buruh Dibayar	Buruh/Karyawan	Pekerja Bebas Pertanian	Pekerja Keluarga	Jumlah
(1)	(2)	(3)	(4)	(5)	(6)	(7)	(8)	(9)
1	Aceh	65,453	66,764	5,741	10,367	37,560	24,682	210,567
2	Sumatera Utara	74,142	168,035	5,960	19,313	57,629	91,563	416,642
3	Sumatera Barat	46,723	80,853	5,256	2,609	44,010	17,415	196,866
4	Riau	4,377	3,481	2,076	9,953	9,387	4,335	33,609
5	Jambi	3,833	16,634	N/A	2,537	6,568	2,249	31,821
6	Sumatera Selatan	52,431	106,392	3,993	15,605	31,407	24,047	233,875
7	Bengkulu	5,393	20,630	903	1,797	3,567	4,096	36,386
8	Lampung	92,995	203,602	16,990	23,467	136,618	32,180	505,852
9	Bangka Belitung	1,256	1,056	N/A	274	1,365	867	4,818
10	Kepulauan Riau	1,686	252	N/A	113	92	N/A	2,143
11	DKI Jakarta	N/A	N/A	N/A	N/A	N/A	N/A	N/A
12	Jawa Barat	187,317	501,917	91,759	41,559	426,438	30,412	1,279,402
13	Jawa Tengah	257,031	694,447	45,038	28,930	298,308	109,536	1,433,290
14	DI Yogyakarta	15,091	44,940	3,036	2,022	4,328	4,142	73,559
15	Jawa Timur	246,323	727,927	78,274	64,641	455,565	119,021	1,691,751
16	Banten	60,721	120,021	3,989	5,006	75,542	21,459	286,738
17	Bali	15,654	32,348	2,134	1,725	3,404	3,077	58,342
18	Nusa Tenggara Barat	25,916	106,586	1,750	5,718	44,366	30,573	214,909
19	Nusa Tenggara Timur	69,492	192,501	2,394	2,598	7,544	84,930	359,459
20	Kalimantan Barat	29,716	72,478	1,536	1,989	8,242	22,501	136,462
21	Kalimantan Tengah	14,239	16,969	1,339	1,245	2,293	6,197	42,282
22	Kalimantan Selatan	28,533	59,064	3,940	5,007	11,247	14,976	122,767
23	Kalimantan Timur	19,957	15,658	239	146	2,179	6,758	44,937
24	Kalimantan Utara	6,163	7,259	N/A	267	749	4,636	19,074
25	Sulawesi Utara	18,929	11,209	5,073	1,982	11,472	2,726	51,391
26	Sulawesi Tengah	35,723	51,784	5,933	2,762	15,204	13,481	124,887
27	Sulawesi Selatan	173,179	225,463	18,904	13,106	30,718	85,668	547,038
28	Sulawesi Tenggara	24,560	31,954	2,917	978	4,701	14,560	79,670
29	Gorontalo	21,434	37,481	4,979	2,842	16,122	7,107	89,965
30	Sulawesi Barat	16,877	28,030	793	2,233	6,933	12,304	67,170
31	Maluku	20,950	22,783	310	425	969	13,512	58,949
32	Maluku Utara	2,618	3,486	N/A	371	625	1,469	8,569
33	Papua Barat	6,079	9,524	N/A	134	717	3,701	20,155
34	Papua Barat Daya	3,544	4,312	N/A	N/A	64	2,380	10,300
35	Papua	6,930	6,271	N/A	223	95	3,828	17,347
36	Papua Selatan	8,578	6,406	155	379	149	2,644	18,311
37	Papua Tengah	93,937	79,941	219	676	1,354	34,649	210,776
38	Papua Pegunungan	35,324	284,779	125	1,009	606	146,026	467,869
Indonesia		1,793,104	4,063,237	315,755	274,008	1,758,137	1,003,707	9,207,948

Sumber : BPS - Data Mentah Sakernas Agustus 2024 diolah oleh Pusdatin - Kementerian Pertanian

Keterangan :

N/A : Data tidak tersedia

Tabel 5.1.3. Jumlah Penduduk Perempuan Berumur 15 Tahun Ke Atas yang Bekerja Di Lapangan Pekerjaan Utama Subsektor Tanaman Pangan Menurut Status Pekerjaan, Agustus 2024

(Orang)

No	Provinsi	Agustus 2024						
		Status Pekerjaan Utama						
		Berusaha Sendiri	Berusaha Dibantu Buruh Tidak Tetap/Buruh Tidak Dibayar	Berusaha Dibantu Buruh Tetap/Buruh Dibayar	Buruh/ Karyawan	Pekerja Bebas Pertanian	Pekerja Keluarga	Jumlah
(1)	(2)	(3)	(4)	(5)	(6)	(7)	(8)	(9)
1	Aceh	27,850	24,659	4,057	8,093	26,035	61,613	152,307
2	Sumatera Utara	74,888	80,349	9,140	5,984	37,367	174,781	382,509
3	Sumatera Barat	22,445	31,213	2,867	1,395	33,894	52,977	144,791
4	Riau	5,586	1,811	168	1,044	2,973	5,026	16,608
5	Jambi	7,693	8,150	56	432	4,635	15,475	36,441
6	Sumatera Selatan	11,781	14,972	3,538	5,579	24,397	76,972	137,239
7	Bengkulu	2,834	3,891	574	833	5,553	18,722	32,407
8	Lampung	13,661	24,572	3,260	1,608	44,199	119,803	207,103
9	Bangka Belitung	621	113	N/A	N/A	297	2,346	3,377
10	Kepulauan Riau	296	N/A	N/A	N/A	N/A	121	417
11	DKI Jakarta	N/A	N/A	N/A	N/A	N/A	N/A	N/A
12	Jawa Barat	70,396	130,335	26,426	24,051	253,047	258,903	763,158
13	Jawa Tengah	89,198	174,312	16,826	15,494	202,846	429,156	927,832
14	DI Yogyakarta	10,843	12,109	597	450	5,655	48,562	78,216
15	Jawa Timur	83,772	172,135	23,658	31,108	300,032	437,176	1,047,881
16	Banten	14,986	23,756	436	4,726	57,543	113,253	214,700
17	Bali	3,372	2,338	197	691	4,158	20,723	31,479
18	Nusa Tenggara Barat	6,448	23,646	1,384	1,194	39,735	85,265	157,672
19	Nusa Tenggara Timur	28,437	30,890	580	1,212	16,412	177,403	254,934
20	Kalimantan Barat	43,627	45,006	1,548	2,090	6,548	93,802	192,621
21	Kalimantan Tengah	5,337	3,820	96	757	1,866	12,778	24,654
22	Kalimantan Selatan	19,435	17,967	868	3,478	8,634	59,440	109,822
23	Kalimantan Timur	2,277	1,597	N/A	28	1,382	15,635	20,919
24	Kalimantan Utara	2,629	1,260	N/A	78	332	8,890	13,189
25	Sulawesi Utara	2,760	1,016	386	202	3,420	6,828	14,612
26	Sulawesi Tengah	5,271	5,680	667	1,530	11,405	42,193	66,746
27	Sulawesi Selatan	14,516	24,628	5,744	2,880	26,827	149,274	223,869
28	Sulawesi Tenggara	10,984	6,854	307	512	1,622	28,017	48,296
29	Gorontalo	1,047	2,438	748	1,569	7,079	18,712	31,593
30	Sulawesi Barat	2,748	3,778	84	247	2,940	17,611	27,408
31	Maluku	13,439	7,117	90	180	606	36,167	57,599
32	Maluku Utara	10,530	3,764	225	53	324	8,793	23,689
33	Papua Barat	1,824	3,591	82	49	77	11,345	16,968
34	Papua Barat Daya	2,371	1,099	N/A	N/A	35	6,112	9,617
35	Papua	5,949	1,659	N/A	N/A	N/A	9,261	16,869
36	Papua Selatan	4,105	1,654	N/A	73	126	7,880	13,838
37	Papua Tengah	16,629	11,563	N/A	84	85	85,398	113,759
38	Papua Pegunungan	16,407	54,793	41	200	362	325,360	397,163
	Indonesia	656,992	958,535	104,650	117,904	1,132,448	3,041,773	6,012,302

Sumber : BPS - Data Mentah Sakernas Agustus 2024 diolah oleh Pusdatin - Kementerian Pertanian

Keterangan :

N/A : Data tidak tersedia

**Tabel 5.2.1. Jumlah Penduduk Berumur 15 Tahun Ke Atas
yang Bekerja Di Lapangan Pekerjaan Utama Subsektor Hortikultura Menurut Status Pekerjaan, Agustus 2024**

(Orang)

No	Provinsi	Agustus 2024							Jumlah
		Status Pekerjaan Utama							
		Berusaha Sendiri	Berusaha Dibantu Buruh Tidak Tetap/Buruh Tidak Dibayar	Berusaha Dibantu Buruh Tetap/Buruh Dibayar	Buruh/ Karyawan	Pekerja Bebas Pertanian	Pekerja Keluarga		
(1)	(2)	(3)	(4)	(5)	(6)	(7)	(8)	(9)	
1	Aceh	22,141	12,921	1,318	1,420	3,573	12,286	53,659	
2	Sumatera Utara	51,584	66,705	4,505	8,350	19,482	81,411	232,037	
3	Sumatera Barat	28,101	51,839	2,250	3,317	24,863	48,169	158,539	
4	Riau	10,143	6,014	1,809	1,033	100	10,412	29,511	
5	Jambi	10,084	9,707	1,236	2,032	7,076	10,066	40,201	
6	Sumatera Selatan	16,945	17,078	3,136	1,344	2,652	21,797	62,952	
7	Bengkulu	5,092	6,386	297	144	1,226	5,229	18,374	
8	Lampung	32,047	33,008	1,437	19,920	9,900	26,861	123,173	
9	Bangka Belitung	4,763	3,616	N/A	628	194	3,746	12,947	
10	Kepulauan Riau	5,415	1,096	224	1,583	439	680	9,437	
11	DKI Jakarta	1,202	N/A	N/A	N/A	N/A	N/A	1,202	
12	Jawa Barat	100,781	101,605	19,091	41,594	190,141	66,972	520,184	
13	Jawa Tengah	111,800	200,001	11,383	27,102	107,414	168,259	625,959	
14	DI Yogyakarta	6,213	7,597	631	942	4,256	5,562	25,201	
15	Jawa Timur	79,904	166,484	19,418	41,749	175,542	129,424	612,521	
16	Banten	23,261	13,499	3,507	1,586	15,336	15,429	72,618	
17	Bali	10,063	17,550	752	5,109	12,719	16,941	63,134	
18	Nusa Tenggara Barat	10,265	40,395	1,296	4,638	28,747	32,290	117,631	
19	Nusa Tenggara Timur	29,911	52,107	623	1,505	1,242	68,074	153,462	
20	Kalimantan Barat	20,415	11,471	1,655	8,097	5,725	11,950	59,313	
21	Kalimantan Tengah	12,252	7,230	N/A	1,300	1,995	7,036	29,813	
22	Kalimantan Selatan	10,094	11,888	428	2,952	2,520	14,352	42,234	
23	Kalimantan Timur	18,295	7,997	N/A	1,730	297	8,604	36,923	
24	Kalimantan Utara	4,861	2,454	104	220	255	3,876	11,770	
25	Sulawesi Utara	11,298	7,779	631	975	5,042	7,321	33,046	
26	Sulawesi Tengah	13,726	10,426	651	488	1,724	11,355	38,370	
27	Sulawesi Selatan	28,031	40,752	463	3,493	5,088	46,058	123,885	
28	Sulawesi Tenggara	11,319	10,482	N/A	100	588	10,199	32,688	
29	Gorontalo	3,461	1,978	288	N/A	336	1,911	7,974	
30	Sulawesi Barat	4,733	3,558	N/A	79	731	2,968	12,069	
31	Maluku	9,592	9,219	188	168	506	10,885	30,558	
32	Maluku Utara	9,224	5,053	253	292	585	5,627	21,034	
33	Papua Barat	13,277	16,477	N/A	449	1,028	23,179	54,410	
34	Papua Barat Daya	8,999	12,576	27	137	348	15,428	37,515	
35	Papua	10,442	8,185	N/A	60	119	11,138	29,944	
36	Papua Selatan	6,253	4,162	N/A	115	78	4,244	14,852	
37	Papua Tengah	39,910	50,026	N/A	N/A	541	65,830	156,307	
38	Papua Pegunungan	3,119	9,168	61	60	N/A	9,765	22,173	
Indonesia		799,016	1,038,489	77,662	184,711	632,408	995,334	3,727,620	

Sumber : BPS - Data Mentah Sakernas Agustus 2024 diolah oleh Pusdatin - Kementerian Pertanian

Keterangan :

N/A : Data tidak tersedia

**Tabel 5.2.2. Jumlah Penduduk Laki-laki Berumur 15 Tahun Ke Atas
yang Bekerja Di Lapangan Pekerjaan Utama Subsektor Hortikultura Menurut Status Pekerjaan, Agustus 2024**

(Orang)

No	Provinsi	Agustus 2024						
		Status Pekerjaan Utama						
		Berusaha Sendiri	Berusaha Dibantu Buruh Tidak Tetap/Buruh Tidak Dibayar	Berusaha Dibantu Buruh Tetap/Buruh Dibayar	Buruh/ Karyawan	Pekerja Bebas Pertanian	Pekerja Keluarga	Jumlah
(1)	(2)	(3)	(4)	(5)	(6)	(7)	(8)	(9)
1	Aceh	16,023	11,206	1,106	402	2,575	2,941	34,253
2	Sumatera Utara	30,567	53,431	4,225	5,313	10,189	28,299	132,024
3	Sumatera Barat	21,463	44,689	1,930	2,146	12,857	18,477	101,562
4	Riau	7,423	5,337	1,809	379	100	4,230	19,278
5	Jambi	6,349	8,727	1,236	1,113	4,111	1,028	22,564
6	Sumatera Selatan	11,189	15,378	3,136	1,060	1,030	6,895	38,688
7	Bengkulu	3,100	5,179	297	113	842	199	9,730
8	Lampung	22,837	25,917	1,310	16,715	5,189	5,347	77,315
9	Bangka Belitung	4,209	3,226	N/A	628	194	767	9,024
10	Kepulauan Riau	3,793	831	224	1,090	439	55	6,432
11	DKI Jakarta	1,202	N/A	N/A	N/A	N/A	N/A	1,202
12	Jawa Barat	88,423	85,292	17,417	28,831	109,941	3,669	333,573
13	Jawa Tengah	75,723	174,386	9,613	18,605	64,631	33,738	376,696
14	DI Yogyakarta	4,622	5,909	N/A	171	2,481	1,789	14,972
15	Jawa Timur	59,360	139,186	16,451	29,248	103,052	27,211	374,508
16	Banten	18,953	11,941	3,507	1,011	11,462	1,165	48,039
17	Bali	8,212	14,947	674	3,918	5,350	2,927	36,028
18	Nusa Tenggara Barat	7,800	34,093	1,296	4,255	10,093	4,774	62,311
19	Nusa Tenggara Timur	13,945	37,982	274	1,303	453	16,836	70,793
20	Kalimantan Barat	16,010	10,009	1,219	6,247	5,445	1,833	40,763
21	Kalimantan Tengah	6,805	5,718	N/A	714	1,595	1,614	16,446
22	Kalimantan Selatan	8,480	10,899	428	2,024	1,628	3,541	27,000
23	Kalimantan Timur	14,434	7,575	N/A	1,497	297	2,286	26,089
24	Kalimantan Utara	3,838	1,746	104	141	255	1,296	7,380
25	Sulawesi Utara	8,778	7,554	631	670	3,148	2,818	23,599
26	Sulawesi Tengah	9,956	8,720	308	333	1,651	3,379	24,347
27	Sulawesi Selatan	19,161	35,203	463	2,250	1,562	11,443	70,082
28	Sulawesi Tenggara	6,480	8,474	N/A	100	290	2,370	17,714
29	Gorontalo	3,010	1,978	288	N/A	245	952	6,473
30	Sulawesi Barat	3,104	2,506	N/A	79	493	820	7,002
31	Maluku	6,192	7,439	188	127	506	2,313	16,765
32	Maluku Utara	4,081	3,387	195	N/A	397	777	8,837
33	Papua Barat	8,463	13,038	N/A	224	467	5,659	27,851
34	Papua Barat Daya	6,011	9,937	27	137	N/A	3,755	19,867
35	Papua	6,553	5,966	N/A	N/A	N/A	2,885	15,404
36	Papua Selatan	2,378	2,762	N/A	80	35	953	6,208
37	Papua Tengah	24,913	37,669	N/A	N/A	541	14,403	77,526
38	Papua Pegunungan	562	7,068	N/A	60	N/A	1,214	8,904
	Indonesia	564,402	865,305	68,356	130,984	363,544	224,658	2,217,249

Sumber : BPS - Data Mentah Sakernas Agustus 2024 diolah oleh Pusdatin - Kementerian Pertanian

Keterangan :

N/A : Data tidak tersedia

Tabel 5.2.3. Jumlah Penduduk Perempuan Berumur 15 Tahun Ke Atas yang Bekerja Di Lapangan Pekerjaan Utama Subsektor Hortikultura Menurut Status Pekerjaan, Agustus 2024

(Orang)

No	Provinsi	Agustus 2024							Jumlah
		Status Pekerjaan Utama							
		Berusaha Sendiri	Berusaha Dibantu Buruh Tidak Tetap/Buruh Tidak Dibayar	Berusaha Dibantu Buruh Tetap/Buruh Dibayar	Buruh/Karyawan	Pekerja Bebas Pertanian	Pekerja Keluarga		
(1)	(2)	(3)	(4)	(5)	(6)	(7)	(8)	(9)	
1	Aceh	6,118	1,715	212	1,018	998	9,345	19,406	
2	Sumatera Utara	21,017	13,274	280	3,037	9,293	53,112	100,013	
3	Sumatera Barat	6,638	7,150	320	1,171	12,006	29,692	56,977	
4	Riau	2,720	677	N/A	654	N/A	6,182	10,233	
5	Jambi	3,735	980	N/A	919	2,965	9,038	17,637	
6	Sumatera Selatan	5,756	1,700	N/A	284	1,622	14,902	24,264	
7	Bengkulu	1,992	1,207	N/A	31	384	5,030	8,644	
8	Lampung	9,210	7,091	127	3,205	4,711	21,514	45,858	
9	Bangka Belitung	554	390	N/A	N/A	N/A	2,979	3,923	
10	Kepulauan Riau	1,622	265	N/A	493	N/A	625	3,005	
11	DKI Jakarta	N/A	N/A	N/A	N/A	N/A	N/A	N/A	
12	Jawa Barat	12,358	16,313	1,674	12,763	80,200	63,303	186,611	
13	Jawa Tengah	36,077	25,615	1,770	8,497	42,783	134,521	249,263	
14	DI Yogyakarta	1,591	1,688	631	771	1,775	3,773	10,229	
15	Jawa Timur	20,544	27,298	2,967	12,501	72,490	102,213	238,013	
16	Banten	4,308	1,558	N/A	575	3,874	14,264	24,579	
17	Bali	1,851	2,603	78	1,191	7,369	14,014	27,106	
18	Nusa Tenggara Barat	2,465	6,302	N/A	383	18,654	27,516	55,320	
19	Nusa Tenggara Timur	15,966	14,125	349	202	789	51,238	82,669	
20	Kalimantan Barat	4,405	1,462	436	1,850	280	10,117	18,550	
21	Kalimantan Tengah	5,447	1,512	N/A	586	400	5,422	13,367	
22	Kalimantan Selatan	1,614	989	N/A	928	892	10,811	15,234	
23	Kalimantan Timur	3,861	422	N/A	233	N/A	6,318	10,834	
24	Kalimantan Utara	1,023	708	N/A	79	N/A	2,580	4,390	
25	Sulawesi Utara	2,520	225	N/A	305	1,894	4,503	9,447	
26	Sulawesi Tengah	3,770	1,706	343	155	73	7,976	14,023	
27	Sulawesi Selatan	8,870	5,549	N/A	1,243	3,526	34,615	53,803	
28	Sulawesi Tenggara	4,839	2,008	N/A	N/A	298	7,829	14,974	
29	Gorontalo	451	N/A	N/A	N/A	91	959	1,501	
30	Sulawesi Barat	1,629	1,052	N/A	N/A	238	2,148	5,067	
31	Maluku	3,400	1,780	N/A	41	N/A	8,572	13,793	
32	Maluku Utara	5,143	1,666	58	292	188	4,850	12,197	
33	Papua Barat	4,814	3,439	N/A	225	561	17,520	26,559	
34	Papua Barat Daya	2,988	2,639	N/A	N/A	348	11,673	17,648	
35	Papua	3,889	2,219	N/A	60	119	8,253	14,540	
36	Papua Selatan	3,875	1,400	N/A	35	43	3,291	8,644	
37	Papua Tengah	14,997	12,357	N/A	N/A	N/A	51,427	78,781	
38	Papua Pegunungan	2,557	2,100	61	N/A	N/A	8,551	13,269	
Indonesia		234,614	173,184	9,306	53,727	268,864	770,676	1,510,371	

Sumber : BPS - Data Mentah Sakernas Agustus 2024 diolah oleh Pusdatin - Kementerian Pertanian

Keterangan :

N/A : Data tidak tersedia

Tabel 5.3.1. Jumlah Penduduk Berumur 15 Tahun Ke Atas yang Bekerja Di Lapangan Pekerjaan Utama Subsektor Perkebunan Menurut Status Pekerjaan, Agustus 2024

(Orang)

No	Provinsi	Agustus 2024						
		Status Pekerjaan Utama						
		Berusaha Sendiri	Berusaha Dibantu Buruh Tidak Tetap/Buruh Tidak Dibayar	Berusaha Dibantu Buruh Tetap/Buruh Dibayar	Buruh/ Karyawan	Pekerja Bebas Pertanian	Pekerja Keluarga	Jumlah
(1)	(2)	(3)	(4)	(5)	(6)	(7)	(8)	(9)
1	Aceh	95,639	92,013	27,113	58,338	48,359	97,092	418,554
2	Sumatera Utara	224,438	224,633	83,640	251,771	136,913	288,764	1,210,159
3	Sumatera Barat	96,440	74,601	16,325	48,994	70,212	66,005	372,577
4	Riau	188,561	110,079	133,631	251,644	148,314	111,274	943,503
5	Jambi	155,962	102,937	54,429	130,379	76,751	115,975	636,433
6	Sumatera Selatan	278,136	379,524	27,342	256,578	65,351	456,116	1,463,047
7	Bengkulu	69,140	100,381	17,872	32,455	49,575	99,127	368,550
8	Lampung	161,308	190,545	20,728	72,736	83,884	203,702	732,903
9	Bangka Belitung	34,909	19,483	5,341	37,403	18,148	18,347	133,631
10	Kepulauan Riau	4,792	2,736	314	3,213	2,045	1,909	15,009
11	DKI Jakarta	N/A	N/A	N/A	N/A	N/A	N/A	N/A
12	Jawa Barat	46,874	96,431	24,394	67,331	138,133	84,743	457,906
13	Jawa Tengah	150,727	287,768	17,196	59,120	140,025	270,560	925,396
14	DI Yogyakarta	10,212	23,935	670	1,561	6,908	19,658	62,944
15	Jawa Timur	122,877	446,651	58,228	178,758	493,821	396,993	1,697,328
16	Banten	19,003	10,499	5,720	6,119	20,822	8,091	70,254
17	Bali	14,139	29,541	2,686	13,856	40,621	35,083	135,926
18	Nusa Tenggara Barat	19,238	78,806	3,707	4,717	94,258	75,658	276,384
19	Nusa Tenggara Timur	67,709	132,011	2,152	13,310	21,252	185,098	421,532
20	Kalimantan Barat	197,573	137,267	26,987	256,745	74,693	136,353	829,618
21	Kalimantan Tengah	60,754	34,136	11,862	153,492	23,144	35,181	318,569
22	Kalimantan Selatan	75,834	53,904	6,031	56,766	7,712	55,714	255,961
23	Kalimantan Timur	43,211	18,194	15,198	65,452	14,024	27,039	183,118
24	Kalimantan Utara	7,237	5,282	1,956	8,299	1,469	4,270	28,513
25	Sulawesi Utara	41,109	30,011	10,902	16,141	51,821	28,944	178,928
26	Sulawesi Tengah	68,451	88,359	11,157	18,604	44,360	95,182	326,113
27	Sulawesi Selatan	67,289	103,547	7,990	19,056	39,541	142,452	379,875
28	Sulawesi Tenggara	35,225	53,998	5,788	8,470	14,261	86,192	203,934
29	Gorontalo	4,915	4,611	826	7,396	5,786	6,821	30,355
30	Sulawesi Barat	29,581	65,797	1,402	8,900	21,377	55,371	182,428
31	Maluku	21,220	17,894	1,278	5,657	9,302	19,558	74,909
32	Maluku Utara	26,007	26,337	2,856	3,197	6,004	23,879	88,280
33	Papua Barat	2,578	2,552	N/A	3,277	75	1,972	10,454
34	Papua Barat Daya	975	467	N/A	1,787	312	922	4,463
35	Papua	6,542	4,222	N/A	2,888	184	5,496	19,332
36	Papua Selatan	1,529	575	N/A	5,001	136	665	7,906
37	Papua Tengah	3,141	3,295	N/A	743	266	3,789	11,234
38	Papua Pegunungan	513	99	57	N/A	N/A	713	1,382
	Indonesia	2,453,788	3,053,121	605,778	2,130,154	1,969,859	3,264,708	13,477,408

Sumber : BPS - Data Mentah Sakernas Agustus 2024 diolah oleh Pusdatin - Kementerian Pertanian

Keterangan :

N/A : Data tidak tersedia

Tabel 5.3.2. Jumlah Penduduk Laki-laki Berumur 15 Tahun Ke Atas yang Bekerja Di Lapangan Pekerjaan Utama Subsektor Perkebunan Menurut Status Pekerjaan, Agustus 2024

(Orang)

No	Provinsi	Agustus 2024						
		Status Pekerjaan Utama						
		Berusaha Sendiri	Berusaha Dibantu Buruh Tidak Tetap/Buruh Tidak Dibayar	Berusaha Dibantu Buruh Tetap/Buruh Dibayar	Buruh/ Karyawan	Pekerja Bebas Pertanian	Pekerja Keluarga	Jumlah
(1)	(2)	(3)	(4)	(5)	(6)	(7)	(8)	(9)
1	Aceh	79,946	78,514	15,928	52,569	43,500	33,479	303,936
2	Sumatera Utara	163,265	180,847	65,494	215,200	114,643	91,967	831,416
3	Sumatera Barat	74,077	64,444	13,521	40,436	55,889	18,572	266,939
4	Riau	154,366	92,195	107,070	225,256	131,990	48,196	759,073
5	Jambi	131,328	89,622	45,894	109,335	63,412	34,124	473,715
6	Sumatera Selatan	218,495	349,363	21,728	206,220	51,715	114,330	961,851
7	Bengkulu	58,905	91,570	13,806	25,716	42,738	24,555	257,290
8	Lampung	138,360	170,993	16,291	65,879	67,590	53,297	512,410
9	Bangka Belitung	27,168	17,133	4,701	27,031	13,613	5,073	94,719
10	Kepulauan Riau	3,013	2,282	256	1,827	1,698	636	9,712
11	DKI Jakarta	N/A	N/A	N/A	N/A	N/A	N/A	N/A
12	Jawa Barat	38,487	88,693	21,727	46,297	95,648	8,589	299,441
13	Jawa Tengah	103,494	259,498	13,318	44,810	83,968	56,219	561,307
14	DI Yogyakarta	7,375	20,332	670	932	3,971	1,457	34,737
15	Jawa Timur	88,274	364,080	50,708	132,578	332,281	93,655	1,061,576
16	Banten	16,387	9,443	4,513	4,878	19,345	661	55,227
17	Bali	10,437	25,245	2,381	8,160	17,370	7,610	71,203
18	Nusa Tenggara Barat	9,546	68,186	2,937	2,860	34,959	12,359	130,847
19	Nusa Tenggara Timur	43,131	104,292	1,537	8,865	11,691	57,658	227,174
20	Kalimantan Barat	128,760	119,804	23,422	212,541	66,585	33,420	584,532
21	Kalimantan Tengah	45,728	29,727	8,871	118,853	20,556	14,217	237,952
22	Kalimantan Selatan	47,857	46,239	4,852	46,561	6,106	11,973	163,588
23	Kalimantan Timur	39,208	15,873	13,284	56,501	12,461	14,475	151,802
24	Kalimantan Utara	6,972	4,836	1,682	6,863	1,357	1,637	23,347
25	Sulawesi Utara	35,925	25,984	9,784	14,420	48,658	9,267	144,038
26	Sulawesi Tengah	60,634	78,378	9,437	17,314	38,738	30,307	234,808
27	Sulawesi Selatan	50,216	87,093	6,401	14,868	30,797	46,262	235,637
28	Sulawesi Tenggara	29,799	47,837	4,761	6,909	9,944	28,480	127,730
29	Gorontalo	3,646	3,788	750	6,585	5,061	1,667	21,497
30	Sulawesi Barat	24,063	57,529	1,328	8,206	20,016	22,270	133,412
31	Maluku	19,432	14,435	1,025	5,054	7,570	8,846	56,362
32	Maluku Utara	20,974	21,418	2,461	2,991	5,364	6,391	59,599
33	Papua Barat	1,645	1,641	N/A	2,451	75	543	6,355
34	Papua Barat Daya	460	420	N/A	1,509	267	229	2,885
35	Papua	4,206	3,181	N/A	2,663	87	1,683	11,820
36	Papua Selatan	1,341	392	N/A	4,354	136	N/A	6,223
37	Papua Tengah	2,102	2,811	N/A	128	110	637	5,788
38	Papua Pegunungan	121	60	N/A	N/A	N/A	211	392
Indonesia		1,889,143	2,638,178	490,538	1,747,620	1,459,909	894,952	9,120,340

Sumber : BPS - Data Mentah Sakernas Agustus 2024 diolah oleh Pusdatin - Kementerian Pertanian

Keterangan :

N/A : Data tidak tersedia

Tabel 5.3.3. Jumlah Penduduk Perempuan Berumur 15 Tahun Ke Atas yang Bekerja Di Lapangan Pekerjaan Utama Subsektor Perkebunan Menurut Status Pekerjaan, Agustus 2024

(Orang)

No	Provinsi	Agustus 2024						
		Status Pekerjaan Utama						
		Berusaha Sendiri	Berusaha Dibantu Buruh Tidak Tetap/Buruh Tidak Dibayar	Berusaha Dibantu Buruh Tetap/Buruh Dibayar	Buruh/ Karyawan	Pekerja Bebas Pertanian	Pekerja Keluarga	Jumlah
(1)	(2)	(3)	(4)	(5)	(6)	(7)	(8)	(9)
1	Aceh	15,693	13,499	11,185	5,769	4,859	63,613	114,618
2	Sumatera Utara	61,173	43,786	18,146	36,571	22,270	196,797	378,743
3	Sumatera Barat	22,363	10,157	2,804	8,558	14,323	47,433	105,638
4	Riau	34,195	17,884	26,561	26,388	16,324	63,078	184,430
5	Jambi	24,634	13,315	8,535	21,044	13,339	81,851	162,718
6	Sumatera Selatan	59,641	30,161	5,614	50,358	13,636	341,786	501,196
7	Bengkulu	10,235	8,811	4,066	6,739	6,837	74,572	111,260
8	Lampung	22,948	19,552	4,437	6,857	16,294	150,405	220,493
9	Bangka Belitung	7,741	2,350	640	10,372	4,535	13,274	38,912
10	Kepulauan Riau	1,779	454	58	1,386	347	1,273	5,297
11	DKI Jakarta	N/A	N/A	N/A	N/A	N/A	N/A	N/A
12	Jawa Barat	8,387	7,738	2,667	21,034	42,485	76,154	158,465
13	Jawa Tengah	47,233	28,270	3,878	14,310	56,057	214,341	364,089
14	DI Yogyakarta	2,837	3,603	N/A	629	2,937	18,201	28,207
15	Jawa Timur	34,603	82,571	7,520	46,180	161,540	303,338	635,752
16	Banten	2,616	1,056	1,207	1,241	1,477	7,430	15,027
17	Bali	3,702	4,296	305	5,696	23,251	27,473	64,723
18	Nusa Tenggara Barat	9,692	10,620	770	1,857	59,299	63,299	145,537
19	Nusa Tenggara Timur	24,578	27,719	615	4,445	9,561	127,440	194,358
20	Kalimantan Barat	68,813	17,463	3,565	44,204	8,108	102,933	245,086
21	Kalimantan Tengah	15,026	4,409	2,991	34,639	2,588	20,964	80,617
22	Kalimantan Selatan	27,977	7,665	1,179	10,205	1,606	43,741	92,373
23	Kalimantan Timur	4,003	2,321	1,914	8,951	1,563	12,564	31,316
24	Kalimantan Utara	265	446	274	1,436	112	2,633	5,166
25	Sulawesi Utara	5,184	4,027	1,118	1,721	3,163	19,677	34,890
26	Sulawesi Tengah	7,817	9,981	1,720	1,290	5,622	64,875	91,305
27	Sulawesi Selatan	17,073	16,454	1,589	4,188	8,744	96,190	144,238
28	Sulawesi Tenggara	5,426	6,161	1,027	1,561	4,317	57,712	76,204
29	Gorontalo	1,269	823	76	811	725	5,154	8,858
30	Sulawesi Barat	5,518	8,268	74	694	1,361	33,101	49,016
31	Maluku	1,788	3,459	253	603	1,732	10,712	18,547
32	Maluku Utara	5,033	4,919	395	206	640	17,488	28,681
33	Papua Barat	933	911	N/A	826	N/A	1,429	4,099
34	Papua Barat Daya	515	47	N/A	278	45	693	1,578
35	Papua	2,336	1,041	N/A	225	97	3,813	7,512
36	Papua Selatan	188	183	N/A	647	0	665	1,683
37	Papua Tengah	1,039	484	N/A	615	156	3,152	5,446
38	Papua Pegunungan	392	39	57	N/A	N/A	502	990
	Indonesia	564,645	414,943	115,240	382,534	509,950	2,369,756	4,357,068

Sumber : BPS - Data Mentah Sakernas Agustus 2024 diolah oleh Pusdatin - Kementerian Pertanian

Keterangan :

N/A : Data tidak tersedia

Tabel 5.4.1. Jumlah Penduduk Berumur 15 Tahun Ke Atas yang Bekerja Di Lapangan Pekerjaan Utama Subsektor Peternakan Menurut Status Pekerjaan, Agustus 2024

(Orang)

No	Provinsi	Agustus 2024						
		Status Pekerjaan Utama						
		Berusaha Sendiri	Berusaha Dibantu Buruh Tidak Tetap/Buruh Tidak Dibayar	Berusaha Dibantu Buruh Tetap/Buruh Dibayar	Buruh/ Karyawan	Pekerja Bebas Pertanian	Pekerja Keluarga	Jumlah
(1)	(2)	(3)	(4)	(5)	(6)	(7)	(8)	(9)
1	Aceh	13,258	2,034	809	5,701	1,978	4,274	28,054
2	Sumatera Utara	36,186	16,080	1,745	35,788	5,826	38,051	133,676
3	Sumatera Barat	17,373	10,411	1,191	8,719	2,733	9,580	50,007
4	Riau	8,821	5,298	241	3,678	549	6,043	24,630
5	Jambi	3,571	375	180	2,259	276	1,336	7,997
6	Sumatera Selatan	10,247	4,690	2,064	7,343	174	6,548	31,066
7	Bengkulu	3,978	1,788	330	590	639	3,349	10,674
8	Lampung	89,157	56,438	1,809	15,814	1,048	107,400	271,666
9	Bangka Belitung	1,372	358	N/A	935	81	844	3,590
10	Kepulauan Riau	1,039	227	N/A	2,336	163	407	4,172
11	DKI Jakarta	N/A	761	N/A	3,804	N/A	769	5,334
12	Jawa Barat	170,859	89,075	11,105	83,480	18,873	102,071	475,463
13	Jawa Tengah	431,320	216,693	12,347	72,202	26,299	335,068	1,093,929
14	DI Yogyakarta	43,748	56,561	449	4,566	2,151	62,924	170,399
15	Jawa Timur	539,789	505,733	15,478	114,507	14,598	770,699	1,960,804
16	Banten	17,899	4,903	N/A	23,470	4,868	3,356	54,496
17	Bali	60,602	45,618	781	6,346	1,526	60,034	174,907
18	Nusa Tenggara Barat	78,400	91,559	881	4,777	4,395	103,766	283,778
19	Nusa Tenggara Timur	62,145	45,993	985	2,311	395	100,369	212,198
20	Kalimantan Barat	5,016	2,815	570	6,467	960	4,682	20,510
21	Kalimantan Tengah	6,289	822	534	3,108	765	2,224	13,742
22	Kalimantan Selatan	8,490	4,383	470	9,718	258	6,279	29,598
23	Kalimantan Timur	4,147	816	773	884	N/A	2,026	8,646
24	Kalimantan Utara	2,421	488	48	1,119	222	914	5,212
25	Sulawesi Utara	3,340	396	320	1,506	1,200	1,052	7,814
26	Sulawesi Tengah	6,087	1,930	542	1,409	527	4,574	15,069
27	Sulawesi Selatan	62,595	40,690	1,934	12,876	1,615	51,559	171,269
28	Sulawesi Tenggara	8,384	3,261	64	808	720	8,116	21,353
29	Gorontalo	2,263	1,297	226	1,005	107	3,521	8,419
30	Sulawesi Barat	14,913	8,400	N/A	311	514	10,017	34,155
31	Maluku	2,186	742	76	1,091	N/A	1,178	5,273
32	Maluku Utara	630	34	143	41	N/A	95	943
33	Papua Barat	1,232	350	N/A	N/A	18	569	2,169
34	Papua Barat Daya	380	N/A	N/A	N/A	N/A	272	652
35	Papua	4,472	259	N/A	168	197	1,598	6,694
36	Papua Selatan	858	292	N/A	37	N/A	290	1,477
37	Papua Tengah	14,420	10,986	117	127	155	14,613	40,418
38	Papua Pegunungan	1,272	560	N/A	N/A	N/A	1,094	2,926
Indonesia		1,739,159	1,233,116	56,212	439,301	93,830	1,831,561	5,393,179

Sumber : BPS - Data Mentah Sakernas Agustus 2024 diolah oleh Pusdatin - Kementerian Pertanian

Keterangan :

N/A : Data tidak tersedia

**Tabel 5.4.2. Jumlah Penduduk Laki-laki Berumur 15 Tahun Ke Atas
yang Bekerja Di Lapangan Pekerjaan Utama Subsektor Peternakan Menurut Status Pekerjaan, Agustus 2024**

(Orang)

No	Provinsi	Agustus 2024						
		Status Pekerjaan Utama						
		Berusaha Sendiri	Berusaha Dibantu Buruh Tidak Tetap/Buruh Tidak Dibayar	Berusaha Dibantu Buruh Tetap/Buruh Dibayar	Buruh/ Karyawan	Pekerja Bebas Pertanian	Pekerja Keluarga	Jumlah
(1)	(2)	(3)	(4)	(5)	(6)	(7)	(8)	(9)
1	Aceh	11,025	1,663	809	5,582	1,625	2,187	22,891
2	Sumatera Utara	22,007	8,715	1,745	12,621	4,530	17,621	67,239
3	Sumatera Barat	13,485	6,596	1,191	7,596	2,324	3,589	34,781
4	Riau	8,610	2,915	241	3,436	549	2,449	18,200
5	Jambi	3,330	144	180	2,259	169	490	6,572
6	Sumatera Selatan	8,888	2,944	2,064	6,182	N/A	3,785	23,863
7	Bengkulu	2,988	1,291	330	509	262	1,542	6,922
8	Lampung	68,720	50,332	1,809	13,872	1,048	35,406	171,187
9	Bangka Belitung	836	358	N/A	793	N/A	724	2,711
10	Kepulauan Riau	828	198	N/A	1,693	163	59	2,941
11	DKI Jakarta	N/A	761	N/A	3,804	N/A	N/A	4,565
12	Jawa Barat	127,040	75,902	11,105	71,706	17,859	17,904	321,516
13	Jawa Tengah	312,089	174,650	11,764	59,380	20,457	96,233	674,573
14	DI Yogyakarta	24,983	44,209	449	3,447	1,278	12,627	86,993
15	Jawa Timur	344,714	397,047	14,551	84,175	11,016	139,288	990,791
16	Banten	16,835	4,437	N/A	17,086	557	1,204	40,119
17	Bali	35,506	30,772	781	4,364	1,526	15,278	88,227
18	Nusa Tenggara Barat	61,619	76,430	801	4,521	4,395	33,322	181,088
19	Nusa Tenggara Timur	33,911	23,315	806	1,879	321	38,744	98,976
20	Kalimantan Barat	4,522	2,546	184	4,244	960	1,824	14,280
21	Kalimantan Tengah	4,334	722	448	2,647	482	512	9,145
22	Kalimantan Selatan	7,476	2,969	470	9,095	142	2,008	22,160
23	Kalimantan Timur	3,030	816	402	884	N/A	105	5,237
24	Kalimantan Utara	2,029	488	48	1,119	222	180	4,086
25	Sulawesi Utara	2,283	396	320	1,506	971	677	6,153
26	Sulawesi Tengah	4,384	1,380	542	1,146	183	2,679	10,314
27	Sulawesi Selatan	37,140	24,812	1,934	10,590	858	24,041	99,375
28	Sulawesi Tenggara	6,061	2,879	64	443	667	3,068	13,182
29	Gorontalo	1,807	1,022	226	665	107	1,425	5,252
30	Sulawesi Barat	9,619	6,175	N/A	286	461	5,418	21,959
31	Maluku	1,638	625	76	467	N/A	585	3,391
32	Maluku Utara	414	N/A	143	41	N/A	49	647
33	Papua Barat	950	N/A	N/A	N/A	18	N/A	968
34	Papua Barat Daya	380	N/A	N/A	N/A	N/A	136	516
35	Papua	3,094	112	N/A	168	197	1,034	4,605
36	Papua Selatan	358	170	N/A	37	N/A	56	621
37	Papua Tengah	12,181	8,483	117	10	N/A	4,638	25,429
38	Papua Pegunungan	845	436	N/A	N/A	N/A	151	1,432
	Indonesia	1,199,959	956,710	53,600	338,253	73,347	471,038	3,092,907

Sumber : BPS - Data Mentah Sakernas Agustus 2024 diolah oleh Pusdatin - Kementerian Pertanian

Keterangan :

N/A : Data tidak tersedia

Tabel 5.4.3. Jumlah Penduduk Perempuan Berumur 15 Tahun Ke Atas yang Bekerja Di Lapangan Pekerjaan Utama Subsektor Peternakan Menurut Status Pekerjaan, Agustus 2024

(Orang)

No	Provinsi	Agustus 2024							Jumlah
		Status Pekerjaan Utama							
		Berusaha Sendiri	Berusaha Dibantu Buruh Tidak Tetap/Buruh Tidak Dibayar	Berusaha Dibantu Buruh Tetap/Buruh Dibayar	Buruh/Karyawan	Pekerja Bebas Pertanian	Pekerja Keluarga		
(1)	(2)	(3)	(4)	(5)	(6)	(7)	(8)	(9)	
1	Aceh	2,233	371	N/A	119	353	2,087	5,163	
2	Sumatera Utara	14,179	7,365	N/A	23,167	1,296	20,430	66,437	
3	Sumatera Barat	3,888	3,815	N/A	1,123	409	5,991	15,226	
4	Riau	211	2,383	N/A	242	N/A	3,594	6,430	
5	Jambi	241	231	N/A	N/A	107	846	1,425	
6	Sumatera Selatan	1,359	1,746	N/A	1,161	174	2,763	7,203	
7	Bengkulu	990	497	N/A	81	377	1,807	3,752	
8	Lampung	20,437	6,106	N/A	1,942	N/A	71,994	100,479	
9	Bangka Belitung	536	N/A	N/A	142	81	120	879	
10	Kepulauan Riau	211	29	N/A	643	N/A	348	1,231	
11	DKI Jakarta	N/A	N/A	N/A	N/A	N/A	769	769	
12	Jawa Barat	43,819	13,173	N/A	11,774	1,014	84,167	153,947	
13	Jawa Tengah	119,231	42,043	583	12,822	5,842	238,835	419,356	
14	DI Yogyakarta	18,765	12,352	N/A	1,119	873	50,297	83,406	
15	Jawa Timur	195,075	108,686	927	30,332	3,582	631,411	970,013	
16	Banten	1,064	466	N/A	6,384	4,311	2,152	14,377	
17	Bali	25,096	14,846	N/A	1,982	N/A	44,756	86,680	
18	Nusa Tenggara Barat	16,781	15,129	80	256	N/A	70,444	102,690	
19	Nusa Tenggara Timur	28,234	22,678	179	432	74	61,625	113,222	
20	Kalimantan Barat	494	269	386	2,223	N/A	2,858	6,230	
21	Kalimantan Tengah	1,955	100	86	461	283	1,712	4,597	
22	Kalimantan Selatan	1,014	1,414	N/A	623	116	4,271	7,438	
23	Kalimantan Timur	1,117	N/A	371	N/A	N/A	1,921	3,409	
24	Kalimantan Utara	392	N/A	N/A	N/A	N/A	734	1,126	
25	Sulawesi Utara	1,057	N/A	N/A	N/A	229	375	1,661	
26	Sulawesi Tengah	1,703	550	N/A	263	344	1,895	4,755	
27	Sulawesi Selatan	25,455	15,878	N/A	2,286	757	27,518	71,894	
28	Sulawesi Tenggara	2,323	382	N/A	365	53	5,048	8,171	
29	Gorontalo	456	275	N/A	340	N/A	2,096	3,167	
30	Sulawesi Barat	5,294	2,225	N/A	25	53	4,599	12,196	
31	Maluku	548	117	N/A	624	N/A	593	1,882	
32	Maluku Utara	216	34	N/A	N/A	N/A	46	296	
33	Papua Barat	282	350	N/A	N/A	N/A	569	1,201	
34	Papua Barat Daya	N/A	N/A	N/A	N/A	N/A	136	136	
35	Papua	1,378	147	N/A	N/A	N/A	564	2,089	
36	Papua Selatan	500	122	N/A	N/A	N/A	234	856	
37	Papua Tengah	2,239	2,503	N/A	117	155	9,975	14,989	
38	Papua Pegunungan	427	124	N/A	N/A	N/A	943	1,494	
Indonesia		539,200	276,406	2,612	101,048	20,483	1,360,523	2,300,272	

Sumber : BPS - Data Mentah Sakernas Agustus 2024 diolah oleh Pusdatin - Kementerian Pertanian

Keterangan :

N/A : Data tidak tersedia

Tabel 5.5.1. Jumlah Penduduk Berumur 15 Tahun Ke Atas yang Bekerja Di Lapangan Pekerjaan Utama Sektor Pertanian Sempit Menurut Status Pekerjaan, Agustus 2024

(Orang)

No	Provinsi	Agustus 2024						Jumlah
		Status Pekerjaan Utama						
		Berusaha Sendiri	Berusaha Dibantu Buruh Tidak Tetap/Buruh Tidak Dibayar	Berusaha Dibantu Buruh Tetap/Buruh Dibayar	Buruh/ Karyawan	Pekerja Bebas Pertanian	Pekerja Keluarga	
(1)	(2)	(3)	(4)	(5)	(6)	(7)	(8)	(9)
1	Aceh	224,341	198,391	39,038	83,919	117,505	199,947	863,141
2	Sumatera Utara	461,238	555,802	104,990	321,206	257,217	674,570	2,375,023
3	Sumatera Barat	211,082	248,917	27,889	65,034	175,712	194,146	922,780
4	Riau	217,488	126,683	137,925	267,352	161,323	137,090	1,047,861
5	Jambi	181,143	137,803	55,901	137,639	95,306	145,101	752,893
6	Sumatera Selatan	369,540	522,656	40,073	286,449	123,981	585,480	1,928,179
7	Bengkulu	86,437	133,076	19,976	35,819	60,560	130,523	466,391
8	Lampung	389,168	508,165	44,224	133,545	275,649	489,946	1,840,697
9	Bangka Belitung	42,921	24,626	5,341	39,240	20,085	26,150	158,363
10	Kepulauan Riau	13,228	4,311	538	7,245	2,739	3,117	31,178
11	DKI Jakarta	1,202	761	N/A	3,804	N/A	769	6,536
12	Jawa Barat	576,227	919,363	172,775	258,015	1,026,632	543,101	3,496,113
13	Jawa Tengah	1,040,076	1,573,221	102,790	202,848	774,892	1,312,579	5,006,406
14	DI Yogyakarta	86,107	145,142	5,383	9,541	23,298	140,848	410,319
15	Jawa Timur	1,072,665	2,018,930	195,056	430,763	1,439,558	1,853,313	7,010,285
16	Banten	135,870	172,678	13,652	40,907	174,111	161,588	698,806
17	Bali	103,830	127,395	6,550	27,727	62,428	135,858	463,788
18	Nusa Tenggara Barat	140,267	340,992	9,018	21,044	211,501	327,552	1,050,374
19	Nusa Tenggara Timur	257,694	453,502	6,734	20,936	46,845	615,874	1,401,585
20	Kalimantan Barat	296,347	269,037	32,296	275,388	96,168	269,288	1,238,524
21	Kalimantan Tengah	98,871	62,977	13,831	159,902	30,063	63,416	429,060
22	Kalimantan Selatan	142,386	147,206	11,737	77,921	30,371	150,761	560,382
23	Kalimantan Timur	87,887	44,262	16,210	68,240	17,882	60,062	294,543
24	Kalimantan Utara	23,311	16,743	2,108	9,983	3,027	22,586	77,758
25	Sulawesi Utara	77,436	50,411	17,312	20,806	72,955	46,871	285,791
26	Sulawesi Tengah	129,258	158,179	18,950	24,793	73,220	166,785	571,185
27	Sulawesi Selatan	345,610	435,080	35,035	51,411	103,789	475,011	1,445,936
28	Sulawesi Tenggara	90,472	106,549	9,076	10,868	21,892	147,084	385,941
29	Gorontalo	33,120	47,805	7,067	12,812	29,430	38,072	168,306
30	Sulawesi Barat	68,852	109,563	2,279	11,770	32,495	98,271	323,230
31	Maluku	67,387	57,755	1,942	7,521	11,383	81,300	227,288
32	Maluku Utara	49,009	38,674	3,477	3,954	7,538	39,863	142,515
33	Papua Barat	24,990	32,494	82	3,909	1,915	40,766	104,156
34	Papua Barat Daya	16,269	18,454	27	1,924	759	25,114	62,547
35	Papua	34,335	20,596	N/A	3,339	595	31,321	90,186
36	Papua Selatan	21,323	13,089	155	5,605	489	15,723	56,384
37	Papua Tengah	168,037	155,811	336	1,630	2,401	204,279	532,494
38	Papua Pegunungan	56,635	349,399	284	1,269	968	482,958	891,513
	Indonesia	7,442,059	10,346,498	1,160,057	3,146,078	5,586,682	10,137,083	37,818,457

Sumber : BPS - Data Mentah Sakernas Agustus 2024 diolah oleh Pusdatin - Kementerian Pertanian

Keterangan :

N/A : Data tidak tersedia

**Tabel 5.5.2. Jumlah Penduduk Laki-laki Berumur 15 Tahun Ke Atas
yang Bekerja Di Lapangan Pekerjaan Utama Sektor Pertanian Sempit Menurut Status Pekerjaan, Agustus 2024**

(Orang)

No	Provinsi	Agustus 2024						Jumlah
		Status Pekerjaan Utama						
		Berusaha Sendiri	Berusaha Dibantu Buruh Tidak Tetap/Buruh Tidak Dibayar	Berusaha Dibantu Buruh Tetap/Buruh Dibayar	Buruh/ Karyawan	Pekerja Bebas Pertanian	Pekerja Keluarga	
(1)	(2)	(3)	(4)	(5)	(6)	(7)	(8)	(9)
1	Aceh	172,447	158,147	23,584	68,920	85,260	63,289	571,647
2	Sumatera Utara	289,981	411,028	77,424	252,447	186,991	229,450	1,447,321
3	Sumatera Barat	155,748	196,582	21,898	52,787	115,080	58,053	600,148
4	Riau	174,776	103,928	111,196	239,024	142,026	59,210	830,160
5	Jambi	144,840	115,127	47,310	115,244	74,260	37,891	534,672
6	Sumatera Selatan	291,003	474,077	30,921	229,067	84,152	149,057	1,258,277
7	Bengkulu	70,386	118,670	15,336	28,135	47,409	30,392	310,328
8	Lampung	322,912	450,844	36,400	119,933	210,445	126,230	1,266,764
9	Bangka Belitung	33,469	21,773	4,701	28,726	15,172	7,431	111,272
10	Kepulauan Riau	9,320	3,563	480	4,723	2,392	750	21,228
11	DKI Jakarta	1,202	761	N/A	3,804	N/A	N/A	5,767
12	Jawa Barat	441,267	751,804	142,008	188,393	649,886	60,574	2,233,932
13	Jawa Tengah	748,337	1,302,981	79,733	151,725	467,364	295,726	3,045,866
14	DI Yogyakarta	52,071	115,390	4,155	6,572	12,058	20,015	210,261
15	Jawa Timur	738,671	1,628,240	159,984	310,642	901,914	379,175	4,118,626
16	Banten	112,896	145,842	12,009	27,981	106,906	24,489	430,123
17	Bali	69,809	103,312	5,970	18,167	27,650	28,892	253,800
18	Nusa Tenggara Barat	104,881	285,295	6,784	17,354	93,813	81,028	589,155
19	Nusa Tenggara Timur	160,479	358,090	5,011	14,645	20,009	198,168	756,402
20	Kalimantan Barat	179,008	204,837	26,361	225,021	81,232	59,578	776,037
21	Kalimantan Tengah	71,106	53,136	10,658	123,459	24,926	22,540	305,825
22	Kalimantan Selatan	92,346	119,171	9,690	62,687	19,123	32,498	335,515
23	Kalimantan Timur	76,629	39,922	13,925	59,028	14,937	23,624	228,065
24	Kalimantan Utara	19,002	14,329	1,834	8,390	2,583	7,749	53,887
25	Sulawesi Utara	65,915	45,143	15,808	18,578	64,249	15,488	225,181
26	Sulawesi Tengah	110,697	140,262	16,220	21,555	55,776	49,846	394,356
27	Sulawesi Selatan	279,696	372,571	27,702	40,814	63,935	167,414	952,132
28	Sulawesi Tenggara	66,900	91,144	7,742	8,430	15,602	48,478	238,296
29	Gorontalo	29,897	44,269	6,243	10,092	21,535	11,151	123,187
30	Sulawesi Barat	53,663	94,240	2,121	10,804	27,903	40,812	229,543
31	Maluku	48,212	45,282	1,599	6,073	9,045	25,256	135,467
32	Maluku Utara	28,087	28,291	2,799	3,403	6,386	8,686	77,652
33	Papua Barat	17,137	24,203	N/A	2,809	1,277	9,903	55,329
34	Papua Barat Daya	10,395	14,669	27	1,646	331	6,500	33,568
35	Papua	20,783	15,530	N/A	3,054	379	9,430	49,176
36	Papua Selatan	12,655	9,730	155	4,850	320	3,653	31,363
37	Papua Tengah	133,133	128,904	336	814	2,005	54,327	319,519
38	Papua Pegunungan	36,852	292,343	125	1,069	606	147,602	478,597
Indonesia		5,446,608	8,523,430	928,249	2,490,865	3,654,937	2,594,355	23,638,444

Sumber : BPS - Data Mentah Sakernas Agustus 2024 diolah oleh Pusdatin - Kementerian Pertanian

Keterangan :

N/A : Data tidak tersedia

Tabel 5.5.3. Jumlah Penduduk Perempuan Berumur 15 Tahun Ke Atas yang Bekerja Di Lapangan Pekerjaan Utama Sektor Pertanian Sempit Menurut Status Pekerjaan, Agustus 2024

(Orang)

No	Provinsi	Agustus 2024						
		Status Pekerjaan Utama						
		Berusaha Sendiri	Berusaha Dibantu Buruh Tidak Tetap/Buruh Tidak Dibayar	Berusaha Dibantu Buruh Tetap/Buruh Dibayar	Buruh/ Karyawan	Pekerja Bebas Pertanian	Pekerja Keluarga	Jumlah
(1)	(2)	(3)	(4)	(5)	(6)	(7)	(8)	(9)
1	Aceh	51,894	40,244	15,454	14,999	32,245	136,658	291,494
2	Sumatera Utara	171,257	144,774	27,566	68,759	70,226	445,120	927,702
3	Sumatera Barat	55,334	52,335	5,991	12,247	60,632	136,093	322,632
4	Riau	42,712	22,755	26,729	28,328	19,297	77,880	217,701
5	Jambi	36,303	22,676	8,591	22,395	21,046	107,210	218,221
6	Sumatera Selatan	78,537	48,579	9,152	57,382	39,829	436,423	669,902
7	Bengkulu	16,051	14,406	4,640	7,684	13,151	100,131	156,063
8	Lampung	66,256	57,321	7,824	13,612	65,204	363,716	573,933
9	Bangka Belitung	9,452	2,853	640	10,514	4,913	18,719	47,091
10	Kepulauan Riau	3,908	748	58	2,522	347	2,367	9,950
11	DKI Jakarta	N/A	N/A	N/A	N/A	N/A	769	769
12	Jawa Barat	134,960	167,559	30,767	69,622	376,746	482,527	1,262,181
13	Jawa Tengah	291,739	270,240	23,057	51,123	307,528	1,016,853	1,960,540
14	DI Yogyakarta	34,036	29,752	1,228	2,969	11,240	120,833	200,058
15	Jawa Timur	333,994	390,690	35,072	120,121	537,644	1,474,138	2,891,659
16	Banten	22,974	26,836	1,643	12,926	67,205	137,099	268,683
17	Bali	34,021	24,083	580	9,560	34,778	106,966	209,988
18	Nusa Tenggara Barat	35,386	55,697	2,234	3,690	117,688	246,524	461,219
19	Nusa Tenggara Timur	97,215	95,412	1,723	6,291	26,836	417,706	645,183
20	Kalimantan Barat	117,339	64,200	5,935	50,367	14,936	209,710	462,487
21	Kalimantan Tengah	27,765	9,841	3,173	36,443	5,137	40,876	123,235
22	Kalimantan Selatan	50,040	28,035	2,047	15,234	11,248	118,263	224,867
23	Kalimantan Timur	11,258	4,340	2,285	9,212	2,945	36,438	66,478
24	Kalimantan Utara	4,309	2,414	274	1,593	444	14,837	23,871
25	Sulawesi Utara	11,521	5,268	1,504	2,228	8,706	31,383	60,610
26	Sulawesi Tengah	18,561	17,917	2,730	3,238	17,444	116,939	176,829
27	Sulawesi Selatan	65,914	62,509	7,333	10,597	39,854	307,597	493,804
28	Sulawesi Tenggara	23,572	15,405	1,334	2,438	6,290	98,606	147,645
29	Gorontalo	3,223	3,536	824	2,720	7,895	26,921	45,119
30	Sulawesi Barat	15,189	15,323	158	966	4,592	57,459	93,687
31	Maluku	19,175	12,473	343	1,448	2,338	56,044	91,821
32	Maluku Utara	20,922	10,383	678	551	1,152	31,177	64,863
33	Papua Barat	7,853	8,291	82	1,100	638	30,863	48,827
34	Papua Barat Daya	5,874	3,785	N/A	278	428	18,614	28,979
35	Papua	13,552	5,066	N/A	285	216	21,891	41,010
36	Papua Selatan	8,668	3,359	N/A	755	169	12,070	25,021
37	Papua Tengah	34,904	26,907	N/A	816	396	149,952	212,975
38	Papua Pegunungan	19,783	57,056	159	200	362	335,356	412,916
	Indonesia	1,995,451	1,823,068	231,808	655,213	1,931,745	7,542,728	14,180,013

Sumber : BPS - Data Mentah Sakernas Agustus 2024 diolah oleh Pusdatin - Kementerian Pertanian


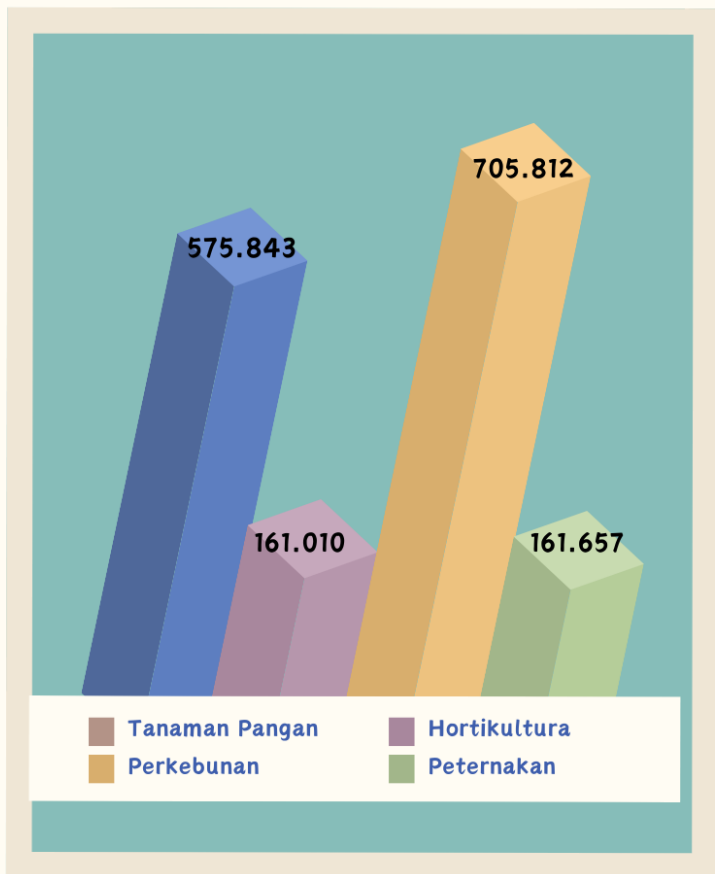
Keterangan :

N/A : Data tidak tersedia

BAB VI
PENAMBAHAN PENDUDUK BERUMUR 15 TAHUN KEATAS
YANG BARU BEKERJA DI SEKTOR PERTANIAN



PENAMBAHAN TENAGA KERJA (NEW ENTRANCE) DI SEKTOR PERTANIAN SAKERNAS AGUSTUS 2024



Tabel 6.1. Penambahan Penduduk Berumur 15 Tahun Ke Atas yang Baru Bekerja di Sub Sektor Pertanian, Agustus 2024

No	Provinsi	Sub Sektor Pertanian				Jumlah
		Tanaman Pangan	Hortikultura	Perkebunan	Peternakan	
(1)	(2)	(3)	(4)	(5)	(6)	(7)
1	Aceh	42,263	5,269	18,858	1,062	67,452
2	Sumatera Utara	42,108	16,101	39,713	9,166	107,088
3	Sumatera Barat	5,077	5,031	9,420	731	20,259
4	Riau	2,953	2,011	19,364	356	24,684
5	Jambi	2,865	872	13,098	376	17,211
6	Sumatera Selatan	17,704	3,974	33,387	951	56,016
7	Bengkulu	2,166	707	18,097	448	21,418
8	Lampung	27,743	5,285	34,244	9,350	76,622
9	Bangka Belitung	320	274	6,045	193	6,832
10	Kepulauan Riau	77	210	372	430	1,089
11	DKI Jakarta	N/A	N/A	N/A	N/A	577
12	Jawa Barat	66,867	21,111	19,948	17,702	125,628
13	Jawa Tengah	84,956	21,595	77,890	27,040	211,481
14	DI Yogyakarta	3,433	1,302	2,060	4,184	10,979
15	Jawa Timur	84,332	18,768	147,431	45,145	295,676
16	Banten	26,939	6,945	5,399	4,993	44,276
17	Bali	149	928	4,953	441	6,471
18	Nusa Tenggara Barat	9,898	5,789	10,336	7,589	33,612
19	Nusa Tenggara Timur	42,867	16,640	52,020	14,952	126,479
20	Kalimantan Barat	10,475	2,391	24,479	629	37,974
21	Kalimantan Tengah	2,269	1,384	9,545	899	14,097
22	Kalimantan Selatan	12,399	2,556	7,064	816	22,835
23	Kalimantan Timur	2,151	1,479	4,557	282	8,469
24	Kalimantan Utara	1,010	169	1,632	110	2,921
25	Sulawesi Utara	2,299	614	26,174	685	29,772
26	Sulawesi Tengah	4,882	1,136	27,171	507	33,696
27	Sulawesi Selatan	35,764	7,244	32,979	7,176	83,163
28	Sulawesi Tenggara	5,375	2,125	25,882	550	33,932
29	Gorontalo	4,605	435	4,930	415	10,385
30	Sulawesi Barat	5,777	347	6,307	2,809	15,240
31	Maluku	5,140	1,224	10,968	373	17,705
32	Maluku Utara	3,111	1,226	9,584	N/A	13,921
33	Papua Barat	774	667	464	70	1,975
34	Papua Barat Daya	552	954	246	123	1,875
35	Papua	1,800	1,147	453	293	3,693
36	Papua Selatan	1,284	588	159	57	2,088
37	Papua Tengah	3,075	1,881	583	177	5,716
38	Papua Pegunungan	10,384	631	N/A	N/A	11,015
	Indonesia	575,843	161,010	705,812	161,657	1,604,322

Sumber : BPS - Data Mentah Sakernas Agustus 2024 diolah oleh Pusdatin - Kementerian Pertanian

Keterangan :

N/A : Data tidak tersedia

Tabel 6.2. Penambahan Penduduk Laki-laki Berumur 15 Tahun ke Atas yang Baru Bekerja di Sub Sektor Pertanian, Agustus 2024

No	Provinsi	Sub Sektor Pertanian				Jumlah
		Tanaman Pangan	Hortikultura	Perkebunan	Peternakan	
(1)	(2)	(3)	(4)	(5)	(6)	(7)
1	Aceh	24,557	3,094	11,882	840	40,373
2	Sumatera Utara	24,134	8,611	26,442	2,735	61,922
3	Sumatera Barat	2,620	3,044	5,652	573	11,889
4	Riau	2,453	1,140	15,112	356	19,061
5	Jambi	1,056	52	10,415	376	11,899
6	Sumatera Selatan	10,435	2,160	24,179	951	37,725
7	Bengkulu	1,327	187	11,323	271	13,108
8	Lampung	20,453	3,610	23,651	6,062	53,776
9	Bangka Belitung	277	157	3,605	112	4,151
10	Kepulauan Riau	77	82	372	378	909
11	DKI Jakarta	N/A	N/A	N/A	577	577
12	Jawa Barat	31,864	11,783	9,845	10,220	63,712
13	Jawa Tengah	45,642	7,390	41,359	15,337	109,728
14	DI Yogyakarta	1,201	715	1,149	3,792	6,857
15	Jawa Timur	51,108	12,107	102,100	27,514	192,829
16	Banten	16,042	4,229	3,922	1,651	25,844
17	Bali	N/A	852	2,058	285	3,195
18	Nusa Tenggara Barat	6,850	3,991	5,323	7,231	23,395
19	Nusa Tenggara Timur	26,232	6,988	26,010	6,292	65,522
20	Kalimantan Barat	3,391	955	16,114	629	21,089
21	Kalimantan Tengah	1,245	507	7,737	552	10,041
22	Kalimantan Selatan	5,548	1,372	4,764	400	12,084
23	Kalimantan Timur	1,123	983	3,242	75	5,423
24	Kalimantan Utara	583	100	1,423	N/A	2,106
25	Sulawesi Utara	1,514	179	20,838	601	23,132
26	Sulawesi Tengah	2,911	837	17,204	373	21,325
27	Sulawesi Selatan	22,683	4,648	17,661	4,009	49,001
28	Sulawesi Tenggara	2,649	773	12,535	385	16,342
29	Gorontalo	3,369	343	4,013	239	7,964
30	Sulawesi Barat	4,248	89	4,754	1,610	10,701
31	Maluku	2,985	447	7,795	276	11,503
32	Maluku Utara	434	381	6,848	N/A	7,663
33	Papua Barat	469	435	276	31	1,211
34	Papua Barat Daya	332	538	N/A	55	925
35	Papua	778	413	396	293	1,880
36	Papua Selatan	806	254	109	N/A	1,169
37	Papua Tengah	1,816	918	227	N/A	2,961
38	Papua Pegunungan	5,627	99	N/A	N/A	5,726
	Indonesia	328,839	84,463	450,335	95,081	958,718

Sumber : BPS - Data Mentah Sakernas Agustus 2024 diolah oleh Pusdatin - Kementerian Pertanian

Keterangan :

N/A : Data tidak tersedia

Tabel 6.3. Penambahan Penduduk Perempuan Berumur 15 Tahun ke Atas yang Baru Bekerja di Sub Sektor Pertanian, Agustus 2024

No	Provinsi	Sub Sektor Pertanian				Jumlah
		Tanaman Pangan	Hortikultura	Perkebunan	Peternakan	
(1)	(2)	(3)	(4)	(5)	(6)	(7)
1	Aceh	17,706	2,175	6,976	222	27,079
2	Sumatera Utara	17,974	7,490	13,271	6,431	45,166
3	Sumatera Barat	2,457	1,987	3,768	158	8,370
4	Riau	500	871	4,252	N/A	5,623
5	Jambi	1,809	820	2,683	N/A	5,312
6	Sumatera Selatan	7,269	1,814	9,208	N/A	18,291
7	Bengkulu	839	520	6,774	177	8,310
8	Lampung	7,290	1,675	10,593	3,288	22,846
9	Bangka Belitung	43	117	2,440	81	2,681
10	Kepulauan Riau	N/A	128	N/A	52	180
11	DKI Jakarta	N/A	N/A	N/A	N/A	N/A
12	Jawa Barat	35,003	9,328	10,103	7,482	61,916
13	Jawa Tengah	39,314	14,205	36,531	11,703	101,753
14	DI Yogyakarta	2,232	587	911	392	4,122
15	Jawa Timur	33,224	6,661	45,331	17,631	102,847
16	Banten	10,897	2,716	1,477	3,342	18,432
17	Bali	149	76	2,895	156	3,276
18	Nusa Tenggara Barat	3,048	1,798	5,013	358	10,217
19	Nusa Tenggara Timur	16,635	9,652	26,010	8,660	60,957
20	Kalimantan Barat	7,084	1,436	8,365	N/A	16,885
21	Kalimantan Tengah	1,024	877	1,808	347	4,056
22	Kalimantan Selatan	6,851	1,184	2,300	416	10,751
23	Kalimantan Timur	1,028	496	1,315	207	3,046
24	Kalimantan Utara	427	69	209	110	815
25	Sulawesi Utara	785	435	5,336	84	6,640
26	Sulawesi Tengah	1,971	299	9,967	134	12,371
27	Sulawesi Selatan	13,081	2,596	15,318	3,167	34,162
28	Sulawesi Tenggara	2,726	1,352	13,347	165	17,590
29	Gorontalo	1,236	92	917	176	2,421
30	Sulawesi Barat	1,529	258	1,553	1,199	4,539
31	Maluku	2,155	777	3,173	97	6,202
32	Maluku Utara	2,677	845	2,736	N/A	6,258
33	Papua Barat	305	232	188	39	764
34	Papua Barat Daya	220	416	246	68	950
35	Papua	1,022	734	57	N/A	1,813
36	Papua Selatan	478	334	50	57	919
37	Papua Tengah	1,259	963	356	177	2,755
38	Papua Pegunungan	4,757	532	N/A	N/A	5,289
Indonesia		247,004	76,547	255,477	66,576	645,604

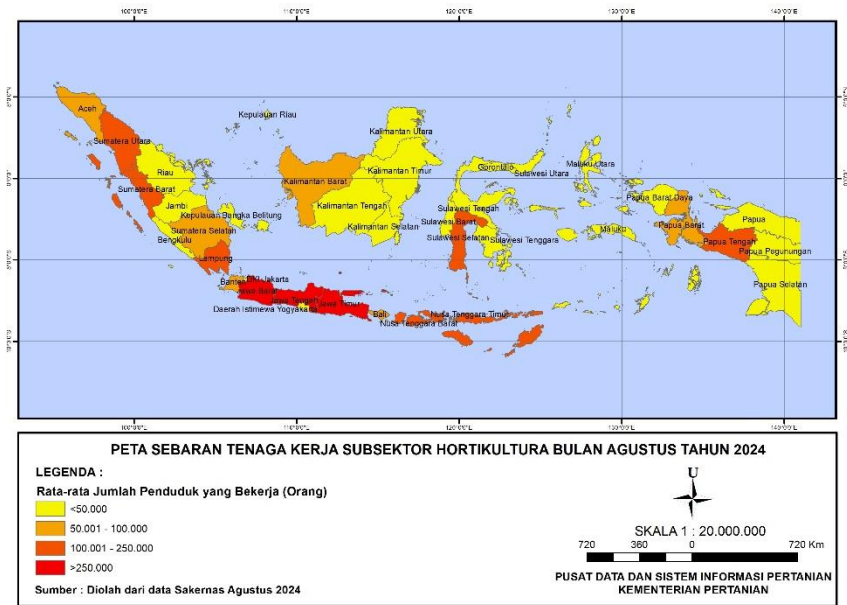
Sumber : BPS - Data Mentah Sakernas Agustus 2024 diolah oleh Pusdatin - Kementerian Pertanian

Keterangan :

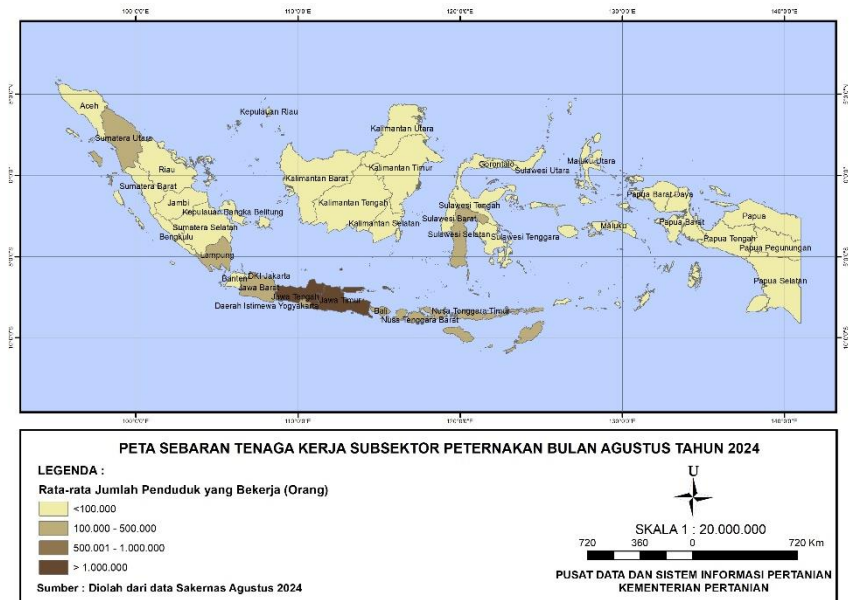
N/A : Data tidak tersedia

LAMPIRAN

Lampiran 1. Peta Sebaran Penduduk 15 Tahun ke Atas yang Bekerja di Subsektor Tanaman Pangan dan Subsektor Hortikultura, Agustus 2024



Lampiran 2. Peta Sebaran Penduduk 15 Tahun ke Atas yang Bekerja di Subsektor Perkebunan dan Subsektor Peternakan, Agustus 2024



Lampiran 3. Peta Sebaran Penduduk 15 Tahun ke Atas yang Bekerja di Sektor Pertanian (sempit), Agustus 2024



Lampiran 4. *Standar Error* dan *Relative Standar Error* Jumlah Tenaga Kerja pada Lapangan Usaha Pertanian (Kategori A)
Menurut Subsektor Tanaman Pangan, Agustus 2024

Sektor Pertanian		Jumlah	RSE	Standard Error	95% Confidence Interval		Design Effect	Unweighted Count
					Lower	Upper		
Pertanian pangan	11 Aceh	362,874	4.12	14,957	333,557	392,191	3.05	2,681
	12 Sumatera Utara	799,151	3.97	31,755	736,909	861,393	6.31	4,983
	13 Sumatera Barat	341,657	4.02	13,727	314,751	368,563	2.72	2,171
	14 Riau	50,217	11.78	5,917	38,619	61,815	3.42	213
	15 Jambi	68,262	12.39	8,458	51,684	84,840	5.14	488
	16 Sumatera Selatan	371,114	7.32	27,171	317,858	424,370	9.83	1,339
	17 Bengkulu	68,793	6.94	4,776	59,431	78,155	1.63	738
	18 Lampung	712,955	5.23	37,277	639,889	786,021	9.72	2,109
	19 Bangka-Belitung	8,195	17.03	1,396	5,459	10,931	1.16	69
	21 Kepulauan Riau	2,560	26.77	685	1,217	3,903	0.90	35
	32 Jawa Barat	2,042,560	3.20	65,300	1,914,567	2,170,553	10.77	2,820
	33 Jawa Tengah	2,361,122	2.89	68,315	2,227,221	2,495,023	10.28	4,437
	34 D I Yogyakarta	151,775	8.37	12,701	126,879	176,671	5.23	416
	35 Jawa Timur	2,739,632	2.71	74,212	2,594,172	2,885,092	10.56	5,218
	36 Banten	501,438	6.19	31,051	440,577	562,299	9.54	864
	51 Bali	89,821	9.17	8,236	73,678	105,964	3.71	539
	52 Nusa Tenggara Barat	372,581	6.75	25,158	323,271	421,891	8.40	1,426
	53 Nusa Tenggara Timur	614,393	3.40	20,895	573,438	655,348	3.53	5,605
	61 Kalimantan Barat	329,083	5.89	19,394	291,070	367,096	5.64	1,824
	62 Kalimantan Tengah	66,936	11.39	7,624	51,992	81,880	4.26	505
	63 Kalimantan Selatan	232,589	6.01	13,981	205,186	259,992	4.14	1,319
	64 Kalimantan Timur	65,856	14.21	9,360	47,510	84,202	6.53	545
	65 Kalimantan Utara	32,263	12.97	4,184	24,062	40,464	2.66	525
	71 Sulawesi Utara	66,003	6.40	4,227	57,717	74,289	1.33	762
	72 Sulawesi Tengah	191,633	5.74	11,001	170,071	213,195	3.11	1,534
	73 Sulawesi Selatan	770,907	3.40	26,192	719,569	822,245	4.44	4,411
	74 Sulawesi Tenggara	127,966	6.04	7,730	112,815	143,117	2.29	1,607
	75 Gorontalo	121,558	5.83	7,093	107,656	135,460	2.03	1,157
	76 Sulawesi Barat	94,578	8.74	8,261	78,385	110,771	3.54	691
	81 Maluku	116,548	5.27	6,147	104,500	128,596	1.59	1,699
	82 Maluku Utara	32,258	10.29	3,318	25,755	38,761	1.67	459
	91 Papua Barat	37,123	16.08	5,970	25,421	48,825	4.71	673
	92 Papua Barat Daya	19,917	12.74	2,538	14,942	24,892	1.59	487
94 Papua	34,216	8.99	3,075	28,188	40,244	1.36	895	
95 Papua Selatan	32,149	8.05	2,588	27,076	37,222	1.02	850	
96 Papua Tengah	324,535	4.82	15,652	293,856	355,214	3.73	4,315	
97 Papua Pegunungan	865,032	3.06	26,449	813,191	916,873	4.05	14,379	
Total	15,220,250	1.00	152,220	14,921,889	15,518,611	11.90	74,788	

Sumber: Sakernas Agustus 2024, BPS

Lampiran 5. *Standar Error dan Relative Standar Error* Jumlah Tenaga Kerja pada Lapangan Usaha Pertanian (Kategori A)
Menurut Subsektor Hortikultura, Agustus 2024

Sektor Pertanian		Jumlah	RSE	Standard Error	95% Confidence Interval		Design Effect	Unweighted Count
					Lower	Upper		
Hortikultura	11 Aceh	53,659	8.53	4,577	44,687	62,631	1.92	461
	12 Sumatera Utara	232,037	7.39	17,149	198,424	265,650	6.24	1,138
	13 Sumatera Barat	158,539	8.74	13,862	131,368	185,710	5.96	875
	14 Riau	29,511	16.86	4,975	19,759	39,263	4.11	120
	15 Jambi	40,201	15.36	6,176	28,095	52,307	4.65	224
	16 Sumatera Selatan	62,952	13.86	8,726	45,849	80,055	5.93	255
	17 Bengkulu	18,374	16.68	3,064	12,368	24,380	2.50	144
	18 Lampung	123,173	10.08	12,420	98,829	147,517	6.15	381
	19 Bangka-Belitung	12,947	18.86	2,442	8,161	17,733	2.26	99
	21 Kepulauan Riau	9,437	18.21	1,718	6,069	12,805	1.53	107
	31 DKI Jakarta	1,202	100.00	1,202	(1,154)	3,558	5.89	1
	32 Jawa Barat	520,184	8.54	44,449	433,061	607,307	18.85	629
	33 Jawa Tengah	625,959	9.26	57,990	512,295	739,623	26.73	1,072
	34 D I Yogyakarta	25,201	22.76	5,735	13,959	36,443	6.40	74
	35 Jawa Timur	612,521	8.10	49,617	515,269	709,773	19.99	1,110
	36 Banten	72,618	20.10	14,596	44,009	101,227	14.40	110
	51 Bali	63,134	12.05	7,609	48,221	78,047	4.50	390
	52 Nusa Tenggara Barat	117,631	15.19	17,865	82,614	152,648	13.33	385
	53 Nusa Tenggara Timur	153,462	7.43	11,408	131,102	175,822	4.17	1,371
	61 Kalimantan Barat	59,313	12.42	7,367	44,873	73,753	4.49	273
	62 Kalimantan Tengah	29,813	13.13	3,915	22,140	37,486	2.52	251
	63 Kalimantan Selatan	42,234	12.31	5,201	32,040	52,428	3.14	266
	64 Kalimantan Timur	36,923	16.91	6,243	24,686	49,160	5.18	165
	65 Kalimantan Utara	11,770	17.05	2,006	7,838	15,702	1.68	140
	71 Sulawesi Utara	33,046	14.98	4,950	23,345	42,747	3.63	322
	72 Sulawesi Tengah	38,370	12.28	4,712	29,134	47,606	2.84	291
	73 Sulawesi Selatan	123,885	13.22	16,372	91,795	155,975	10.63	714
	74 Sulawesi Tenggara	32,688	9.44	3,087	26,638	38,738	1.43	402
	75 Gorontalo	7,974	29.00	2,312	3,442	12,506	3.29	68
	76 Sulawesi Barat	12,069	17.82	2,150	7,854	16,284	1.88	95
81 Maluku	30,558	13.87	4,237	22,252	38,864	2.88	373	
82 Maluku Utara	21,034	12.63	2,657	15,826	26,242	1.65	293	
91 Papua Barat	54,410	8.20	4,464	45,660	63,160	1.80	1,177	
92 Papua Barat Daya	37,515	8.47	3,176	31,290	43,740	1.32	833	
94 Papua	29,944	11.08	3,318	23,440	36,448	1.80	696	
95 Papua Selatan	14,852	12.71	1,887	11,153	18,551	1.18	400	
96 Papua Tengah	156,307	7.71	12,055	132,679	179,935	4.57	2,194	
97 Papua Pegunungan	22,173	20.01	4,436	13,478	30,868	4.35	318	
Total	3,727,620	2.69	100,411	3,530,809	3,924,431	14.58	18,217	

Sumber: Sakernas Agustus 2024, BPS

Lampiran 6. Standar Error dan Relative Standar Error Jumlah Tenaga Kerja pada Lapangan Usaha Pertanian (Kategori A)
Menurut Subsektor Perkebunan dan Provinsi, Agustus 2024

Sektor Pertanian		Jumlah	RSE	Standard Error	95% Confidence Interval		Design Effect	Unweighted Count
					Lower	Upper		
Perkebunan	11 Aceh	418,554	4.14	17,337	384,572	452,536	3.55	3,642
	12 Sumatera Utara	1,210,159	2.92	35,316	1,140,937	1,279,381	5.20	7,316
	13 Sumatera Barat	372,577	4.06	15,122	342,937	402,217	3.03	2,619
	14 Riau	943,503	2.82	26,632	891,303	995,703	3.77	3,591
	15 Jambi	636,433	2.99	19,058	599,077	673,789	2.84	3,649
	16 Sumatera Selatan	1,463,047	2.87	41,923	1,380,876	1,545,218	6.10	6,910
	17 Bengkulu	368,550	3.25	11,982	345,064	392,036	1.93	3,354
	18 Lampung	732,903	4.01	29,379	675,318	790,488	5.88	3,169
	19 Bangka-Belitung	133,631	5.38	7,192	119,535	147,727	1.90	1,229
	21 Kepulauan Riau	15,009	16.79	2,521	10,068	19,950	2.07	186
	32 Jawa Barat	457,906	10.60	48,550	362,745	553,067	25.50	554
	33 Jawa Tengah	925,396	5.64	52,225	823,032	1,027,760	14.77	1,857
	34 D I Yogyakarta	62,944	17.62	11,089	41,209	84,679	9.59	164
	35 Jawa Timur	1,697,328	4.59	77,826	1,544,785	1,849,871	18.24	2,977
	36 Banten	70,254	16.47	11,567	47,581	92,927	9.35	114
	51 Bali	135,926	12.91	17,551	101,524	170,328	11.14	575
	52 Nusa Tenggara Barat	276,384	11.21	30,995	215,631	337,137	17.14	595
	53 Nusa Tenggara Timur	421,532	4.35	18,352	385,561	457,503	3.95	3,712
	61 Kalimantan Barat	829,618	3.43	28,483	773,790	885,446	4.89	4,451
	62 Kalimantan Tengah	318,569	4.56	14,526	290,097	347,041	3.27	2,941
	63 Kalimantan Selatan	255,961	5.30	13,560	229,383	282,539	3.54	1,737
	64 Kalimantan Timur	183,118	7.49	13,708	156,250	209,986	5.05	1,039
	65 Kalimantan Utara	28,513	12.01	3,423	21,803	35,223	2.01	335
	71 Sulawesi Utara	178,928	4.16	7,448	164,329	193,527	1.53	2,144
	72 Sulawesi Tengah	326,113	4.63	15,103	296,509	355,717	3.45	2,602
	73 Sulawesi Selatan	379,875	5.54	21,035	338,644	421,106	5.76	2,590
	74 Sulawesi Tenggara	203,934	5.46	11,130	182,119	225,749	2.99	2,570
	75 Gorontalo	30,355	12.83	3,893	22,724	37,986	2.45	274
	76 Sulawesi Barat	182,428	7.06	12,882	157,178	207,678	4.48	1,504
	81 Maluku	74,909	9.23	6,915	61,355	88,463	3.13	842
	82 Maluku Utara	88,280	6.62	5,846	76,822	99,738	1.90	1,285
	91 Papua Barat	10,454	15.32	1,601	7,315	13,593	1.20	202
	92 Papua Barat Daya	4,463	25.29	1,128	2,251	6,675	1.40	77
94 Papua	19,332	13.94	2,696	14,048	24,616	1.84	406	
95 Papua Selatan	7,906	18.59	1,470	5,025	10,787	1.34	204	
96 Papua Tengah	11,234	29.02	3,260	4,843	17,625	4.64	151	
97 Papua Pegunungan	1,382	46.82	647	114	2,650	1.48	16	
Total	13,477,408	1.08	145,664	13,191,897	13,762,919	11.52	71,583	

Sumber: Sakernas Agustus 2024, BPS

Lampiran 7. Standar Error dan Relative Standar Error Jumlah Tenaga Kerja pada Lapangan Usaha Pertanian (Kategori A)
Menurut Subsektor Peternakan dan Provinsi, Agustus 2024

Sektor Pertanian		Jumlah	RSE	Standard Error	95% Confidence Interval		Design Effect	Unweighted Count
					Lower	Upper		
Peternakan	11 Aceh	28,054	9.63	2,702	22,758	33,350	1.28	157
	12 Sumatera Utara	133,676	9.05	12,104	109,952	157,400	5.39	491
	13 Sumatera Barat	50,007	8.73	4,366	41,449	58,565	1.87	330
	14 Riau	24,630	25.15	6,195	12,487	36,773	7.64	77
	15 Jambi	7,997	16.05	1,283	5,482	10,512	1.01	54
	16 Sumatera Selatan	31,066	12.23	3,800	23,617	38,515	2.28	113
	17 Bengkulu	10,674	15.31	1,634	7,471	13,877	1.23	80
	18 Lampung	271,666	7.46	20,264	231,947	311,385	7.45	672
	19 Bangka-Belitung	3,590	25.56	918	1,791	5,389	1.15	26
	21 Kepulauan Riau	4,172	26.59	1,109	1,998	6,346	1.45	34
	31 DKI Jakarta	5,334	61.46	3,278	(1,091)	11,759	9.87	4
	32 Jawa Barat	475,463	6.77	32,177	412,393	538,533	10.79	639
	33 Jawa Tengah	1,093,929	3.98	43,534	1,008,599	1,179,259	8.72	2,101
	34 D I Yogyakarta	170,399	8.38	14,287	142,396	198,402	5.89	492
	35 Jawa Timur	1,960,804	3.43	67,304	1,828,884	2,092,724	11.89	4,051
	36 Banten	54,496	15.89	8,661	37,520	71,472	6.75	85
	51 Bali	174,907	8.83	15,445	144,633	205,181	6.71	742
	52 Nusa Tenggara Barat	283,778	8.28	23,484	237,747	329,809	9.59	837
	53 Nusa Tenggara Timur	212,198	4.81	10,208	192,189	232,207	2.42	1,666
	61 Kalimantan Barat	20,510	13.83	2,837	14,950	26,070	1.92	124
	62 Kalimantan Tengah	13,742	12.92	1,775	10,263	17,221	1.12	122
	63 Kalimantan Selatan	29,598	10.99	3,252	23,225	35,971	1.75	170
	64 Kalimantan Timur	8,646	17.46	1,509	5,687	11,605	1.29	59
	65 Kalimantan Utara	5,212	23.66	1,233	2,795	7,629	1.43	57
	71 Sulawesi Utara	7,814	18.79	1,468	4,936	10,692	1.35	59
	72 Sulawesi Tengah	15,069	15.88	2,393	10,378	19,760	1.86	104
	73 Sulawesi Selatan	171,269	5.55	9,512	152,624	189,914	2.60	1,108
	74 Sulawesi Tenggara	21,353	13.44	2,869	15,729	26,977	1.89	205
	75 Gorontalo	8,419	21.39	1,801	4,889	11,949	1.89	77
	76 Sulawesi Barat	34,155	14.18	4,842	24,665	43,645	3.37	222
81 Maluku	5,273	24.72	1,303	2,719	7,827	1.58	62	
82 Maluku Utara	943	33.77	318	319	1,567	0.53	14	
91 Papua Barat	2,169	33.00	716	766	3,572	1.16	18	
92 Papua Barat Daya	652	37.48	244	173	1,131	0.45	9	
94 Papua	6,694	17.29	1,157	4,426	8,962	0.98	88	
95 Papua Selatan	1,477	27.36	404	685	2,269	0.54	29	
96 Papua Tengah	40,418	10.97	4,434	31,728	49,108	2.39	547	
97 Papua Pegunungan	2,926	24.95	730	1,495	4,357	0.89	34	
Total	5,393,179	1.80	97,315	5,202,435	5,583,923	9.91	15,759	

Sumber: Sakernas Agustus 2024, BPS

Lampiran 8. Standar Error dan Relative Standar Error Jumlah Tenaga Kerja pada Lapangan Usaha Pertanian (Kategori A)
Menurut Subsektor Pertanian Lainnya dan Provinsi, Agustus 2024

Sektor Pertanian	Jumlah	RSE	Standard Error	95% Confidence Interval		Design Effect	Unweighted Count	
				Lower	Upper			
Pertanian sempit	11 Aceh	863,141	2.48	21,444	821,110	905,172	2.67	6,941
	12 Sumatera Utara	2,375,023	1.98	47,033	2,282,835	2,467,211	4.85	13,928
	13 Sumatera Barat	922,780	2.44	22,519	878,641	966,919	2.75	5,995
	14 Riau	1,047,861	2.62	27,452	994,054	1,101,668	3.62	4,001
	15 Jambi	752,893	2.69	20,264	713,175	792,611	2.72	4,415
	16 Sumatera Selatan	1,928,179	2.15	41,383	1,847,065	2,009,293	4.57	8,617
	17 Bengkulu	466,391	2.66	12,412	442,062	490,720	1.64	4,316
	18 Lampung	1,840,697	2.41	44,341	1,753,785	1,927,609	5.48	6,331
	19 Bangka-Belitung	158,363	4.81	7,614	143,440	173,286	1.80	1,423
	21 Kepulauan Riau	31,178	10.13	3,157	24,990	37,366	1.57	362
	31 DKI Jakarta	6,536	47.42	3,099	461	12,611	7.20	5
	32 Jawa Barat	3,496,113	2.55	89,237	3,321,202	3,671,024	12.21	4,642
	33 Jawa Tengah	5,006,406	1.92	96,038	4,818,166	5,194,646	10.29	9,467
	34 D I Yogyakarta	410,319	5.02	20,606	369,930	450,708	5.12	1,146
	35 Jawa Timur	7,010,285	1.62	113,812	6,787,207	7,233,363	10.93	13,356
	36 Banten	698,806	4.87	34,029	632,106	765,506	8.26	1,173
	51 Bali	463,788	4.98	23,095	418,521	509,055	5.70	2,246
	52 Nusa Tenggara Barat	1,050,374	3.95	41,456	969,117	1,131,631	8.23	3,243
	53 Nusa Tenggara Timur	1,401,585	1.76	24,724	1,353,125	1,450,045	2.21	12,354
	61 Kalimantan Barat	1,238,524	2.76	34,139	1,171,608	1,305,440	4.75	6,672
	62 Kalimantan Tengah	429,060	3.53	15,164	399,338	458,782	2.65	3,819
	63 Kalimantan Selatan	560,382	3.01	16,843	527,369	593,395	2.51	3,492
	64 Kalimantan Timur	294,543	5.80	17,091	261,043	328,043	4.89	1,808
	65 Kalimantan Utara	77,758	6.63	5,154	67,656	87,860	1.68	1,057
	71 Sulawesi Utara	285,791	3.30	9,437	267,293	304,289	1.54	3,287
	72 Sulawesi Tengah	571,185	2.99	17,067	537,733	604,637	2.53	4,531
	73 Sulawesi Selatan	1,445,936	2.38	34,348	1,378,612	1,513,260	4.14	8,823
	74 Sulawesi Tenggara	385,941	3.27	12,608	361,229	410,653	2.04	4,784
	75 Gorontalo	168,306	4.79	8,058	152,512	184,100	1.90	1,576
	76 Sulawesi Barat	323,230	4.50	14,556	294,699	351,761	3.24	2,512
	81 Maluku	227,288	4.06	9,228	209,201	245,375	1.85	2,976
	82 Maluku Utara	142,515	4.65	6,621	129,537	155,493	1.51	2,051
	91 Papua Barat	104,156	6.80	7,086	90,266	118,046	2.37	2,070
	92 Papua Barat Daya	62,547	6.23	3,897	54,909	70,185	1.19	1,406
94 Papua	90,186	6.10	5,500	79,407	100,965	1.65	2,085	
95 Papua Selatan	56,384	5.85	3,300	49,916	62,852	0.95	1,483	
96 Papua Tengah	532,494	4.07	21,676	490,008	574,980	4.38	7,207	
97 Papua Pegunungan	891,513	2.96	26,373	839,820	943,206	3.91	14,747	
Total	37,818,457	0.58	219,622	37,387,984	38,248,930	86.66	180,347	

Sumber: Sakernas Agustus 2024, BPS



Pusat Data dan Sistem Informasi Pertanian
Sekretariat Jenderal Kementerian Pertanian
Jl. Harsono RM No. 3 Ragunan Jakarta Selatan
Gedung D Lantai IV



(021) 7805305